

# Termo de Referência 3/2024

## Informações Básicas

<b>Número do artefato</b>	<b>UASG</b>	<b>Editado por</b>	<b>Atualizado em</b>
3/2024	929135-CÂMARA MUNICIPAL DE CHAPADA GAÚCHA/MG	MARCO TULIO FRANCO ABREU	17/05/2024 08:40 (v 5.0)
<b>Status</b>	ASSINADO		

## Outras informações

<b>Categoria</b>	<b>Número da Contratação</b>	<b>Processo Administrativo</b>
II - compra, inclusive por encomenda/Bens permanentes		08.2024

## 1. Definição do objeto

### 1. CONDIÇÕES GERAIS DA CONTRATAÇÃO

1.1. Contratação de empresa especializada para confecção, fornecimento e instalação de móveis sob medida, seguindo Projeto de Interiores, nos termos da tabela abaixo, conforme condições e exigências estabelecidas neste instrumento.

Especificação do Objeto da Contratação

Lote	Ambiente	Itens	Referencial de Especificações	Quantidade/Unidade
	Plenário	Painel Principal	Detalhamento n. M01, pág. 10, Projeto de Interiores	01 unidade
		Painel Utilitário	Detalhamento n. M02, pág. 11, Projeto de Interiores	01 unidade
		Guia de Balizamento	Detalhamento n. M03, pág. 12, Projeto de Interiores	01 unidade
		Revestimento Complementar Guia de Balizamento da Rampa	Detalhamento n. M04, pág. 13, Projeto de Interiores	01 unidade
		Aparador	Detalhamento n. M05, pág. 14, Projeto de Interiores	01 unidade
		Mesa de Vereadores/Suporte	Detalhamento n. M06, pág. 15, Projeto de Interiores	10 unidades
		Mesa da Presidência	Detalhamento n. M07, pág. 16, Projeto de Interiores	01 unidade
		Tribuna	Detalhamento n. M08, pág. 17, Projeto de Interiores	01 unidade
		Painel Principal	Detalhamento n. M09, pág. 24, Projeto	01 unidade

		de Interiores	
Recepção	Painel Sofá	Detalhamento n. M10, pág. 25, Projeto de Interiores	01 Unidade
	Painel Interior	Detalhamento n. M11, pág. 26, Projeto de Interiores	01 Unidade
	Painel de Mural	Detalhamento n. M12, pág. 27, Projeto de Interiores	01 Unidade
	Balcão em "L"	Detalhamento n. M13, pág. 28, Projeto de Interiores	01 Unidade
	Aparador	Detalhamento n. M05, pág. 14, Projeto de Interiores	01 Unidade
Sala da Presidência	Painel Ripado	Detalhamento n. M14, pág. 35, Projeto de Interiores	01 Unidade
	Mesa em "L"	Detalhamento n. M15, pág. 36, Projeto de Interiores	01 Unidade
	Armário alto	Detalhamento n. M16, pág. 37, Projeto de Interiores	01 Unidade
	Armário baixo	Detalhamento n. M17, pág. 38, Projeto de Interiores	01 Unidade
	Prateleiras	Detalhamento n. M18, pág. 39, Projeto de Interiores	03 Unidades
	Aparador	Detalhamento n. M05, pág. 14, Projeto de Interiores	01 Unidade
Secretaria Geral	Mesa em "L"	Detalhamento n. M19, pág. 46, Projeto de Interiores	01 Unidade
	Armário Baixo	Detalhamento n. M20, pág. 47, Projeto de Interiores	01 Unidade
	Prateleiras	Detalhamento n. M21, pág. 48, Projeto de Interiores	02 Unidades
	Prateleira	Detalhamento n. M22, pág. 49, Projeto de Interiores	01 Unidade
	Gaveteiro	Detalhamento n. M23, pág. 50, Projeto de Interiores	01 Unidade
	Armário Alto	Detalhamento n. M16, pág. 37, Projeto de Interiores	01 Unidade
	Mesas em "L" (Espelhadas)	Detalhamento n. M24, pág. 57, Projeto de Interiores	02 Unidades

Único	Contabilidade	Armário baixo	Detalhamento n. M25, pág. 58, Projeto de Interiores	01 Unidade
		Prateleira	Detalhamento n. M26, pág. 59, Projeto de Interiores	01 Unidade
		Prateleira	Detalhamento n. M27, pág. 60, Projeto de Interiores	01 Unidade
		Prateleira	Detalhamento n. M28, pág. 61, Projeto de Interiores	01 Unidade
		Prateleira	Detalhamento n. M22, pág. 49, Projeto de Interiores	01 Unidade
		Armário Alto	Detalhamento n. M16, pág. 37, Projeto de Interiores	02 Unidades
	Jurídico	Mesa em "L"	Detalhamento n. M29, pág. 68, Projeto de Interiores	01 Unidade
		Armário alto	Detalhamento n. M30, pág. 69, Projeto de Interiores	03 Unidades
		Armário baixo	Detalhamento n. M31, pág. 70, Projeto de Interiores	01 Unidade
		Prateleira	Detalhamento n. M32, pág. 71, Projeto de Interiores	03 Unidades
		Painel Liso	Detalhamento n. M33, pág. 72, Projeto de Interiores	01 Unidade
	Recepção 2º Piso	Painel Principal	Detalhamento n. M34, pág. 79, Projeto de Interiores	01 Unidade
		Painel em "L"	Detalhamento n. M35, pág. 80, Projeto de Interiores	01 Unidade
		Mesa de Centro	Detalhamento n. M36, pág. 81, Projeto de Interiores	01 Unidade
		Aparador	Detalhamento n. M05, pág. 14, Projeto de Interiores	02 Unidades
	Sala de Reuniões	Mesa de Reuniões	Detalhamento n. M37, pág. 88, Projeto de Interiores	01 Unidade
		Painel em "U"	Detalhamento n. M38, pág. 89, Projeto de Interiores	01 Unidade
		Aparador	Detalhamento n. M05, pág. 14, Projeto de Interiores	01 Unidade
	Painel	Detalhamento n. M39, pág. 95, Projeto de Interiores	01 Unidade	

Sala do Motorista	Prateleiras	Detalhamento n. M40, pág. 96, Projeto de Interiores	03 unidades
	Mesa em "L"	Detalhamento n. M41, pág. 97, Projeto de Interiores	01 Unidade
	Gaveteiro	Detalhamento n. M23, pág. 50, Projeto de Interiores	01 Unidade
Sala 01	Mesa em "L"	Detalhamento n. M42, pág. 104, Projeto de Interiores	02 Unidades
	Armário baixo	Detalhamento n. M43, pág. 105, Projeto de Interiores	01 Unidade
	Painel	Detalhamento n. M44, pág. 106, Projeto de Interiores	01 Unidade
	Prateleiras	Detalhamento n. M45, pág. 107, Projeto de Interiores	03 unidades
	Armário Alto	Detalhamento n. M16, pág. 37, Projeto de Interiores	02 unidades
Sala 02	Mesa em "L"	Detalhamento n. M42, pág. 104, Projeto de Interiores	02 Unidades
	Armário baixo	Detalhamento n. M43, pág. 105, Projeto de Interiores	01 Unidade
	Painel	Detalhamento n. M44, pág. 106, Projeto de Interiores	01 Unidade
	Prateleiras	Detalhamento n. M45, pág. 107, Projeto de Interiores	03 unidades
	Armário Alto	Detalhamento n. M16, pág. 37, Projeto de Interiores	02 unidades
Sala 03	Mesa em "L"	Detalhamento n. M42, pág. 104, Projeto de Interiores	02 Unidades
	Armário baixo	Detalhamento n. M43, pág. 105, Projeto de Interiores	01 Unidade
	Painel	Detalhamento n. M44, pág. 106, Projeto de Interiores	01 Unidade
	Prateleiras	Detalhamento n. M45, pág. 107, Projeto de Interiores	03 unidades
	Armário Alto	Detalhamento n. M16, pág. 37, Projeto de Interiores	02 unidades
	Mesa em "L"	Detalhamento n. M42, pág. 104,	02 Unidades

			Projeto de Interiores	
	Sala 04	Armário baixo	Detalhamento n. M43, pág. 105, Projeto de Interiores	01 Unidade
		Painel	Detalhamento n. M44, pág. 106, Projeto de Interiores	01 Unidade
		Prateleiras	Detalhamento n. M45, pág. 107, Projeto de Interiores	03 unidades
		Armário Alto	Detalhamento n. M16, pág. 37, Projeto de Interiores	02 unidades

1.2. Os bens e serviços objeto desta contratação são caracterizados como comuns, conforme justificativa constante do Estudo Técnico Preliminar.

1.3. O prazo de vigência da contratação é de 12 (doze) meses contados da sua assinatura., na forma do artigo 105 da Lei nº 14.133, de 2021.

1.5. O contrato oferece maior detalhamento das regras que serão aplicadas em relação à vigência da contratação.

## 2. Fundamentação da contratação

### 2. FUNDAMENTAÇÃO E DESCRIÇÃO DA NECESSIDADE DA CONTRATAÇÃO

2.1. A Fundamentação da Contratação e de seus quantitativos encontra-se pormenorizada em Tópico específico dos Estudos Técnicos Preliminares, apêndice deste Termo de Referência.

2.2. Cumpre destacar, outrossim, que a contratação visa a mobiliar os ambientes institucionais com mobiliário sob medida, para atender as necessidades de cada setor, consideradas as especificidades de cada atividade/expediente ou rotina neste desenvolvidas.

2.3. *O objeto da contratação está previsto para execução no exercício de 2024, conforme consta das informações básicas deste termo de referência.*

## 3. Descrição da solução

### 3. DESCRIÇÃO DA SOLUÇÃO COMO UM TODO CONSIDERADO O CICLO DE VIDA DO OBJETO

3.1. A descrição da solução como um todo encontra-se pormenorizada em tópico específico dos Estudos Técnicos Preliminares, apêndice deste Termo de Referência.

3.2. Em anexo encontra-se o Caderno de Imagens e o Memorial descritivo e, nestes documentos, as especificações referenciais de marcas e modelos poderão divergir

## 4. Requisitos da contratação

### 4. REQUISITOS DA CONTRATAÇÃO

#### Sustentabilidade:

4.1. *Além dos critérios de sustentabilidade eventualmente inseridos na descrição do objeto, devem ser atendidos os seguintes requisitos, que se baseiam no Guia Nacional de Contratações Sustentáveis:*

- 4.1.1. Redução da quantidade de resíduos e rejeitos encaminhados para disposição final ambientalmente adequada;
- 4.1.2. Utilização de materiais reciclados, biodegradáveis, atóxicos, com madeira proveniente de reflorestamento devidamente certificada;
- 4.1.3. Utilização de modos de produção sem utilização de trabalho escravo ou infantil com máquinas que reduzem a geração de resíduos industriais e com o menor uso de água e energia;
- 4.1.4. Emprego de embalagens compactas e recicláveis ou que sejam objeto de logística reversa;
- 4.1.5. Utilização de produtos e rotinas que promovam a economia de água e energia, gerando menos resíduos e, quando estes ocorrerem, sejam predominantemente ou totalmente recicláveis.

**Indicação de marcas ou modelos** (Art. 41, inciso I, da Lei nº 14.133, de 2021):

4.2. Na presente contratação será admitida a indicação **referencial** das seguintes marcas, características ou modelos, de acordo com as justificativas contidas nos Estudos Técnicos Preliminares e constantes do Caderno de Imagens, do Projeto de Interiores e do Memorial descritivo do projeto, inclusive, podendo ser citados referenciais distintos a cada documento, de modo a que seja interpretado que qualquer das marcas/características de cor ou modelo referenciais atendem às exigências e expectativas de qualidade e desempenho para a contratação, bem como outras que mantenham os mesmos padrões de qualidade, cor e desempenho, sujeitas, no entanto, à avaliação de compatibilidade por parte do Fiscal Técnico responsável pela elaboração do projeto.

4.2.1. Arauco Melamina. linha madeiras brasileiras textura *Trend*.

4.2.2. Guararapes, linha madeiras do brasil, textura *Curupixá*.

4.2.3. Berneck, linha e textura *Carvalho Treviso*.

4.2.4. Mármore tipo: *Nero Marquina*.

4.2.5. Guararapes, linha magma, textura *Fontana*.

4.2.6. Guararapes, linha *Dual Touch*, textura *Alabama*.

4.2.7. Guararapes, Linha magma, textura *Amana*.

4.2.8. Duratex, linha Noce, textura *Monza*.

4.2.9. Granito tipo: *Itaúna*.

**Da exigência de carta de solidariedade (Inciso IV do art. 41 da lei nº 14.133, de 2021):**

4.3. *Em caso de fornecedor, revendedor ou distribuidor, será exigida carta de solidariedade emitida pelo fabricante, que assegure a execução do contrato.*

4.4. *É admitida a subcontratação parcial do objeto, nas seguintes condições:*

4.4.1. *É vedada a subcontratação completa ou da parcela principal do objeto da contratação, a qual consiste em: serviços de marcenaria, sobretudo montagem e instalação de móveis planejados.*

4.4.2. *A subcontratação fica limitada às etapas de fabricação de MDF e para serviços e fornecimentos de serralheria, vidraçaria e marmoraria, bem como para instalações elétricas e de cabeamentos estruturado embutido no mobiliário.*

4.5. *O contrato oferece maior detalhamento das regras que serão aplicadas em relação à subcontratação, caso admitida.*

**Garantia da contratação**

4.6. *Não haverá exigência da garantia da contratação dos artigos 96 e seguintes da Lei nº 14.133, de 2021, pelas razões constantes do Estudo Técnico Preliminar.*

**Vistoria**

4.7. A avaliação prévia do local de execução dos serviços é imprescindível para o conhecimento pleno das condições e peculiaridades do objeto a ser contratado, sendo assegurado ao interessado o direito de realização de vistoria prévia, acompanhado por servidor designado para esse fim, de segunda à sexta-feira, das 08h horas às 11h horas.

4.8. Serão disponibilizados data e horário diferentes aos interessados em realizar a vistoria prévia.

4.9. Para a vistoria, o representante legal da empresa ou responsável técnico deverá estar devidamente identificado, apresentando documento de identidade civil e documento expedido pela empresa comprovando sua habilitação para a realização da vistoria.

4.10. Caso o licitante opte por não realizar a vistoria, deverá prestar declaração formal assinada pelo responsável técnico do licitante acerca do conhecimento pleno das condições e peculiaridades da contratação.

4.11. A não realização da vistoria não poderá embasar posteriores alegações de desconhecimento das instalações, dúvidas ou esquecimentos de quaisquer detalhes dos locais da prestação dos serviços, devendo o contratado assumir os ônus dos serviços decorrentes.

## 5. Modelo de execução do objeto

### 5. MODELO DE EXECUÇÃO DO OBJETO

#### Condições de Execução

5.1. A execução do objeto seguirá a seguinte dinâmica:

5.1.1. Início da execução do objeto: 30 dias da emissão de ordem de fornecimento/serviços;

5.1.2. A execução deverá seguir métodos, rotinas, etapas, tecnologias de procedimentos conforme o Projeto de arquitetura de interiores desenvolvido para as execuções de marcenaria, inclusive especificidades para montagem e instalação dos bens, ora divididos em ambiente por questões de intelecção descritiva.

5.1.3. Ambiente: **PLENÁRIO** - Área = 359,72m<sup>2</sup>

- **Painel Utilitário:** 01 Painel Utilitário (1695x342x2cm), fabricado em MDF (Ref. Alabama/Guararapes). Contém 03 (três) folhas de portas *mimetizadas*, fabricadas em MDF de 3 cm de espessura, sendo a porta dupla com *puxador tipo cava* no próprio MDF e a porta de acesso ao banheiro com *amortecedor hidráulico a gás*, para fechamento regulável, com puxador em U de aço inoxidável e 80 cm de comprimento. Todas as portas com fechadura tipo *rolete*. Acabamento com fitas de borda em todas as faces. Inclui a desinstalação e reinstalação de quadros e letreiro da *galeria de presidentes*. Usar frisos de 15mm nos encontros das chapas dos painéis, quando necessário. Detalhamento conforme Det. M02, pag. 11, Projeto de Interiores).
- **Guia de balizamento da rampa:** 01 Revestimento complementar a guia de balizamento da rampa em MDF (Ref. Alabama/Guararapes) com comprimento total de 2491 centímetros. O revestimento será feito por módulos. Módulo 1 com 1.489cm de comprimento por 63cm de altura, com acabamento em rodapé invertido fabricado em alumínio e com pintura eletrostática de cor preto fosco, colado em alvenaria existente, e com término à aproximadamente 3cm de altura. Módulo 2 acompanha a inclinação da rampa, iniciando-se com 63cm de altura e terminando com aproximadamente 2cm de altura. Comprimento de 1.002cm seguindo a rampa, acabamento igual ao módulo 1 (rodapé invertido fabricado em alumínio e com pintura eletrostática cor preto fosco, devidamente colado em alvenaria existente, em altura aproximada de 3cm). Utilização de acabamento de fita de borda em todas as faces. Usar frisos de 15mm nos encontros das chapas dos painéis, quando necessário. Detalhamento conforme Det. M04, pag. 13, Projeto de Interiores).
- **Guia de balizamento do prosclênio:** 01 Guia de balizamento (2491x20x20cm) fabricado em MDF (Ref. Alabama/Guararapes), acabamentos em meia esquadria e dos rodapés em formato invertido colados em alvenaria existente, fabricado em alumínio com pintura eletrostática cor preto fosco. Altura de 3cm. Usar frisos de 15mm nos encontros das chapas dos painéis, quando necessário. Det. M03, pág. 12, Projeto de Interiores).
- **Painel do Plenário:** 01 Painel (1695x278x3cm) afastado 41cm da parede, fabricado em MDF (Ref. Alabama/Guararapes), com acabamento de fitas de borda em todas as faces. Contém perfil de sobrepor de canto com ângulo de 45 graus, para fita de LED, a qual acompanha difusor em policarbonato leitoso, fita de LED 3.000 dimerizáveis, potência de 15 watts por metro, fluxo luminoso de 1500 lúmens por metro, tensão de 12 volts, índice de reprodução de cor >80, ângulo de abertura do LED 120 graus, vida útil mínima de 20.000 horas, com índice de proteção (IP) 20, e com *drivers* dimerizáveis compatíveis com a fita (OBS.: fitas com garantia de 2

anos). Inclui desinstalação e reinstalação de Letreiro do Plenário. Usar frisos de 15mm nos encontros das chapas e painéis quando necessário. Det. M01, pág. 10, Projeto de Interiores.

- **Aparador:** 01 Aparador utilitário (120x85x45cm) em MDF (Ref. Alabama/Guararapes) com tampo de vidro de 1cm de espessura. Fabricado em MDF de 2cm de espessura. Possui acabamento de meia esquadria e pés. Det. M05, pág. 14, Projeto de Interiores.
- **Mesa de Vereadores:** 10 (dez) Mesas utilitárias para atividades de Vereadores e suporte para equipamentos de som e apoio (120x88x62cm) fabricadas em MDF (Ref. Alabama/Guararapes) com 2cm de espessura, acabamento em meia esquadria, fitas de bordas em todas as faces e fechamento de testada completo. Det. M06, pág. 15, Projeto de Interiores.
- **Mesa da Presidência:** 01 Mesa da Presidência (140x88x62cm) fabricada em MDF (Ref. Alabama/Guararapes) com 02 cm de espessura, com acabamento em meia esquadria, fitas de borda em todas as faces e fechamento de testada completo. Det. M07, pág. 16, Projeto de Interiores.
- **Tribuna:** 01 Tribuna (120x67x67cm) fabricada em MDF (Ref. Alabama/Guararapes) com 02 cm de espessura, com acabamento em meia esquadria e fitas de bordas em todas as faces, fechamento de testada completo. Possui 3 nichos na parte posterior. Primeiro nicho com espaço para descanso de 02 microfones sem fio. Det. M08, pág. 17, Projeto de Interiores.
- **INFORMAÇÕES COMPLEMENTARES DO AMBIENTE PLENÁRIO:** Pressupõe o remanejamento de tomadas e interruptores instaladas na marcenaria, conforme demandas de existentes e previsões do projeto. Inclui instalações de cabeamentos para pontos de perfil de LED e tomadas baixas novas (pág. 05, projeto de Interiores). Inclui reforço no painel de instalação de Equipamento de TV (pág. 08, Projeto de Interiores).

#### 5.1.4. Ambiente: **RECEPÇÃO** - Área = 30,09m<sup>2</sup>

- **Painel Principal:** 01 Painel principal (395x342x2cm) fabricado em MDF (Ref. Alabama/Guararapes), contendo detalhes em perfil listelo inoxidável dourado, acabamento brilhante de 9mm de altura e 11mm de largura. Inclui estrutura de nivelamento, com porta mimetizada de fecho click para quadro de distribuição e acabamento com fitas de borda em todas as faces. Inclui ponto elétrico para tomadas da TV e interruptores. Usar frisos de 15mm nos encontros das chapas dos painéis, quando necessário. Det. M09, pág. 24, Projeto de Interiores.
- **Painel sofá:** 01 Painel (521x342x2cm) fabricado em MDF (Ref. Alabama/Guararapes). Inclui estrutura de nivelamento, com estrutura de nivelamento e 01 porta mimetizada de fecho click para 01 quadro de distribuição e 01 porta mimetizada, fabricada em MDF de 3cm, com amortecedor hidráulico a gás, para fechamento regulável, puxador em U de 80 centímetros e fechadura rolete. Acabamento com fitas de borda em todas as faces. Usar frisos de 15mm nos encontros das chapas dos painéis, quando necessário. Pressupõe reinstalação / adaptação de pontos elétricos (tomadas, interruptores) conforme existentes. Det. M10, pág. 25, Projeto de Interiores.
- **Painel interior:** 01 Painel (155x342x3cm) fabricado em MDF (Ref. Alabama/Guararapes), com bandeira e 2 portas de giro (210x77x5cm) mimetizadas com amortecedor hidráulico a gás, puxador em U de 80cm e fechadura rolete. Acabamento com fitas de borda em todas as faces. Inclui estrutura de reforço. Usar frisos de 15mm nos encontros das chapas dos painéis, quando necessário. Det. M11, pág. 26, Projeto de Interiores.
- **Aparador:** 01 Aparador utilitário (120x85x45cm) em MDF (Ref. Alabama/Guararapes) com tampo de vidro de 1cm de espessura. Fabricado em MDF de 2cm de espessura. Possui acabamento de meia esquadria e pés. Det. 05, pág. 14, Projeto de Interiores.
- **Painel de Mural:** 01 Painel de Mural (100x120x2cm), fabricado em MDF (Ref. Freijó/Arauco). Fundo de cortiça de cor natural com 5mm. Fechamento em vidro incolor de 5mm. Acabamento em meia esquadria e fitas de borda em todas as faces. Det. M12, pag. 27, Projeto de Interiores.
- **Balcão em "L":** 01 Balcão em L (317x78x58cm - 155x78x58cm), inclui revestimento com mármore travertino (317x80x60cm) com espessura entre 2 e 2,5cm. Detalhe com mármore NERO (260x60x30cm), com espessura entre 2 e 2,5cm. Contém ainda nicho para impressora grande, 06 gavetas com trilhos com freios, e 02 portas de giro e dobradiças com freios. Puxadores tipo cava de 45 graus no próprio MDF. Inclui régua de tomadas para embutir com 4 tomadas, saída de HDMI e cabo de rede. Det. M13, pág. 28, Projeto de Interiores.

#### 5.1.5. Ambiente: **SALA DA PRESIDÊNCIA** - Área = 12,17m<sup>2</sup>

- **Painel Ripado:** 01 Painel ripado (335x373x4cm) em MDF (Ref. Noce Monza/Duratex) com ripas de 4cm espaçadas em 3cm, fabricadas em chapa de MDF de 2cm, contendo detalhes. Acabamento com fitas de borda em todas as faces. Instalado acima do armário baixo. Det. M14, pág. 35, Projeto de Interiores.
- **Mesa em "L":** 01 Mesa em "L" (133x78x60cm - 250x78x80cm) fabricado em MDF (Ref. Noce Monza/Duratex) com chapa de MDF de 3 centímetros de espessura, com caixas de tomada embutidas na marcenaria, acabamento em meia esquadria e com fitas de bordas em todas as faces. Inclui a régua de tomadas com saída para HDMI e Cabo de Rede. Det. M15. pág. 36, Projeto de Interiores
- **Armário Alto:** 01 Armário alto (77x267x47cm) fabricado em MDF (Ref. Carvalho Treviso/Berneck) de 02 portas e 05 prateleiras internas. Fabricado em chapas de MDF de 2 centímetros, com puxador cava no próprio MDF, dobradiças com freios e acabamento em meia esquadria e fitas de bordas em todas as faces. Inclui sóculo



de MDF revestido em granito branco *Itaúnas*. Cada porta deverá contar com 04 dobradiças. Det. M16, pág. 37, Projeto de Interiores.

- **Armário baixo:** 01 Armário baixo (254x75x47cm) fabricado em MDF (ref. Carvalho Treviso/Berneck) de 06 (seis) portas com 01 (uma) prateleira interna. Fabricado em chapas de MDF de 2cm, com puxador cava no próprio MDF, dobradiças com freios e acabamentos em meia esquadria e com fitas de bordas em todas as faces. Inclui sóculo de MDF revestido em granito itaúnas.
- **Prateleiras:** 03 Prateleiras (258x30x3cm) complementares ao Painel, fabricadas em MDF (Ref. Carvalho Treviso/Berneck) em chapas de 3cm, acabamento com fitas de bordas em todas as faces.
- **Aparador:** 01 Aparador utilitário (120x85x45cm) em MDF (Ref. Alabama/Guararapes) com tampo de vidro de 1cm de espessura. Fabricado em MDF de 2cm de espessura. Possui acabamento de meia esquadria e pés. Det. 05, pág. 14, Projeto de Interiores.

#### 5.1.6. Ambiente: **SECRETARIA GERAL** - Área = 11,19m<sup>2</sup>

- **Mesa em "L":** 01 Mesa em "L" (210x78x80cm - 138x78x60cm) fabricada em MDF (Ref. Carvalho Treviso/Berneck), em chapa de MDF de 3cm, com régua de tomada para embutir com 4 tomadas, saída HDMI e cabo de rede. Acabamento em meia esquadria e fitas de borda em todas as faces. Det. M19, pág. 46, Projeto de Interiores.
- **Armário baixo:** 01 Armário baixo (281x75x47cm) fabricado em MDF (Ref. Carvalho Treviso/Berneck), de 06 (seis) portas com 1 prateleira interna e 01 espaço de nicho. Fabricado em chapas de MF de 2 centímetros, com puxador cava no próprio MDF, dobradiças com freios e acabamentos em meia esquadria, fitas de bordas em todas as faces. Inclui sóculo de MDF revestido de granito branco Itaúnas. Det. M20, pág. 47, Projeto de Interiores.
- **Armário Alto:** 01 Armário alto (77x267x47cm) fabricado em MDF (Ref. Carvalho Treviso/Berneck) de 02 portas e 05 prateleiras internas. Fabricado em chapas de MDF de 2 centímetros, com puxador cava no próprio MDF, dobradiças com freios e acabamento em meia esquadria e fitas de bordas em todas as faces. Inclui sóculo de MDF revestido em granito branco *Itaúnas*. Cada porta deverá contar com 04 dobradiças. Det. M16, pág. 37, Projeto de Interiores.
- **Prateleiras:** 02 prateleiras (105x30x3cm) em MDF (Ref. Carvalho Treviso/Berneck) fabricadas em chapas de MDF de 3 centímetros, acabamentos de fitas de bordas em todas as faces. Det. M21, pág. 48, Projeto de Interiores.
- **Prateleira:** 01 prateleira (280x30x3cm), fabricada em MDF (Ref. Carvalho Treviso/Berneck) em chapas de MDF de 3 centímetros, acabamentos de fita de bordas em todas as faces, Det. M22, pág. 49, Projeto de Interiores.
- **Gaveteiro:** 01 gaveteiro (40x70x50cm) fabricado em MDF (Ref. Carvalho Treviso/Berneck) em chapas de MDF de 2cm, acabamentos de fitas de bordas em todas as faces. Contém 04 gavetas com corredeiras de freios e puxadores cava no próprio MDF, terá rodízios com resistência mínima de 50kg. Det. n. M23, pág. 50, Projeto de Interiores.

#### 5.1.7. Ambiente: **CONTABILIDADE** - Área = 14,04m<sup>2</sup>.

- **Armário Alto:** 01 Armário alto (77x267x47cm) fabricado em MDF (Ref. Carvalho Treviso/Berneck) de 02 portas e 05 prateleiras internas. Fabricado em chapas de MDF de 2 centímetros, com puxador cava no próprio MDF, dobradiças com freios e acabamento em meia esquadria e fitas de bordas em todas as faces. Inclui sóculo de MDF revestido em granito branco *Itaúnas*. Cada porta deverá contar com 04 dobradiças. Det. M16, pág. 37, Projeto de Interiores.
- **Mesas em "L":** 02 mesas em "L" (165x78x70cm - 128x78x70cm) fabricadas em MDF (Ref. Carvalho Treviso/Berneck), em chapas de MDF de 3cm, com régua de tomadas para embutir contendo 4 tomadas e saída HDMI e de cabo de rede. Acabamento em meia esquadria, com fitas de bordas em todas as faces. Mesas dispostas em espelhamento na sala. Det. M24, pág. 57, Projeto de Interiores.
- **Armário Baixo:** 01 Armário baixo (291x75x47cm) fabricado em MDF (Ref. Carvalho Treviso/Berneck) com 07 portas e 01 prateleira interna. Fabricado em chapas de MDF de 2cm, com puxador cava no próprio MDF, dobradiças com freios e acabamento em meia esquadria. Contém fitas de bordas em todas as faces. Det. M25, pág. 58, Projeto de Interiores.
- **Prateleiras:** 03 prateleiras (453x30x3cm) fabricadas em MDF (Ref. Carvalho Treviso/Berneck), em chapas de MDF de 3 centímetros, acabamento de fitas de bordas em todas as faces. Det. M27, pág. 60, Projeto de Interiores.
- **Prateleiras:** 01 prateleira (340x30x3cm) fabricada em MDF (Ref. Carvalho Treviso/Berneck), fabricadas em Chapas de MDF de 03 centímetros, acabamentos de fitas de bordas em todas as faces.
- **Prateleiras:** 01 prateleira (290x30x3cm) fabricada em MDF (Ref. Carvalho Treviso/Berneck), em chapas de MDF de 3cm, com acabamento de fitas de borda em todas as faces.
- **Gaveteiro:** 01 gaveteiro (40x70x50cm) fabricado em MDF (Ref. Carvalho Treviso/Berneck) em chapas de MDF de 2cm, acabamentos de fitas de bordas em todas as faces. Contém 04 gavetas com corredeiras de freios e puxadores cava no próprio MDF, terá rodízios com resistência mínima de 50kg. Det. n. M23, pág. 50, Projeto de Interiores.

5.1.8. Ambiente: **JURÍDICO** - Área = 8,73m<sup>2</sup>

- **Mesa em "L":** 01 mesa em "L" (150x78x60cm - 138x78x50cm) fabricada em MDF (Ref. Carvalho Treviso /Berneck). Em chapas de MDF de 3cm, com régua de tomadas para embutir contendo 4 tomadas, saída HDMI e Cabo de Rede. acabamento em meia esquadria com fitas de bordas em todas as faces. \*Haverá necessidade de recorte para adequação à pilar na alvenaria. Det. M29, pág. 68, Projeto de Interiores
- **Armário Alto:** 03 armários altos (82x267x47cm) fabricados em MDF (Ref. Carvalho Treviso/Berneck), de 02 portas e cinco prateleiras internas. Fabricados em Chapas de MDF de 2 centímetros, com puxador cava no próprio MDF, todas as portas deverão ter 4 dobradiças com freios e acabamentos em meia esquadria, fitas de borda em todas as faces. Inclui sóculos de MDF revestido em Granito Branco Itaúnas. \*Em um dos armários haverá necessidade de recorte interno para adequação à pilar na alvenaria. Det. M30, pág. 69, Projeto de Interiores,
- **Armário Baixo:** 01 armário baixo (190x75x47cm), fabricado em MDF (Ref. Carvalho Treviso/Berneck), de 04 portas com 1 prateleira interna. Fabricado em chapas de MDF de 2cm, com puxador cava no próprio MDF, dobradiças com freios e acabamentos em meia esquadria. Todas as portas deverão
- o ter 04 dobradiças. Inclui sóculos de MDF revestido em granito branco itaúnas. Det. M31, pág. 70, Projeto de Interiores.
- **Prateleiras:** 03 prateleiras (190x30x3cm) fabricadas em MDF (Ref. Carvalho Treviso/Berneck), em chapas de MDF de 3cm, com acabamento de fitas de bordas em todas as faces. Det. M32, pág. 71, Projeto de interiores.
- **Painel Liso:** 01 Painel Liso, fabricado em MDF (Ref. Amana/Guararapes), em chapas de 2cm de espessura, peça única com tamanhos modulares (1º trecho de 76x260cm, 2º trecho de 205cm x 2m. Acabamentos com fitas de bordas em todas as faces. \*Será necessário fazer contorno em pilar da alvenaria. Det. M33, pág. 72, Projeto de Interiores.

5.1.9. Ambiente: **RECEPÇÃO 2º PISO**

- **Aparador:** 01 Aparador utilitário (120x85x45cm) em MDF (Ref. Alabama/Guararapes) com tampo de vidro de 1cm de espessura. Fabricado em MDF de 2cm de espessura. Possui acabamento de meia esquadria e pés. Det. 05, pág. 14, Projeto de Interiores.
- **Painel Principal:** 01 Painel principal (345x260x3cm, fabricado em MDF (Ref.: Alabama/Guararapes) em chapa de MDF de 1,8cm de espessura, contendo detalhes em perfil listelo em Inox dourado com acabamento brilhante de 9mm de altura e 11mm de largura. Acabamento com fitas de bordas em todas as faces. Det. M34, pág. 79, Projeto de Interiores.
- **Painel em L:** 01 Painel em L para caixaria de escadas em 2 trechos: TRECHO 1: Fabricado em MDF de 1,5mm de espessura (Ref. Alabama/Guararapes), acabamento com fitas de bordas em todas as faces (185x260x3cm. TRECHO 2: Fabricado em MDF de 2 centímetros de espessura, inclui estrutura de nivelamento, para 1 porta mimetizada de fecho click para 01 (um) quadro de distribuição. Acabamento com fitas de borda em todas as faces (197x260x3cm). Det. M35, pág. 80, Projeto de Interiores.
- **Mesa de Centro:** Mesa de centro (120x28x74) fabricado em MDF (Ref. Alabama/Guararapes), com acabamento em meia esquadria e fitas de borda em todas as faces com sóculo de 10cm. Inclui tampa de espelho de 3 mm de espessura. Det. M 36, pág. 81, Projeto de Interiores.

5.1.10. Ambiente: **SALA DE REUNIÕES**

- **Mesa de Reuniões:** 01 mesa de reuniões (400x75x140cm) fabricada em MDF de 03cm, com acabamentos de fitas de borda em todas as faces e 03 régua de tomada para embutir - devidamente instaladas na marcenaria - nas quais constam no mínimo 4 tomadas, saída hdmi e cabo de rede. Estrutura de serralheria de aço inoxidável cromado. Det. M37, pág. 88, Projeto de Interiores.
- **Painel em "U":** 01 Painel em U para área de café, fabricado em 03 trechos: 1º TRECHO: fabricado em MDF de 1,5cm de espessura. Acabamento com fitas de bordas em todas as faces (177x260X3CM) (Ref. Alabama /Guararapes). TRECHO 2: fabricado em chapa de MDF de 1,5cm de espessura, com acabamento de fitas de bordas em todas as faces (196x260x3cm). TRECHO 3: fabricado em MDF com chapas de 1,5cm de espessura, acabamento de fitas de bordas em todas as faces (128x260x3cm). Det. M38, pág. 89, Projeto de Interiores.

5.1.11. Ambiente: **SALA DO MOTORISTA**

- **Painel:** 01 Painel (194x260x2cm), fabricado em MDF (Ref. Amana/Guararapes), em chapas de 2cm de espessura, contendo acabamento com fitas de borda em todas as faces. Inclui estrutura de nivelamento e reforço para prateleiras. Det. M39, pág. 95, Projeto de Interiores.
- **Prateleiras:** 03 prateleiras (194x25x3cm) fabricadas em MDF (Ref. Carvalho Treviso/Berneck), em chapas de MDF de 3cm de espessura, acabamento de fitas de bordas em todas as faces. Det. M40, pág. 96, Projeto de Interiores.

- **Mesa em "L"**: 01 Mesa em "L" (120x78x70 - 193x78x60), fabricada em MDF (Ref. Carvalho Treviso/Berneck), fabricado em chapa de MDF de 3cm de espessura com régua de tomadas para embutir com 4 tomadas, saída hdmi e cabo de rede. Acabamento com meia esquadria e com fitas de bordas em todas as faces.

#### 5.1.12. Ambiente: SALA 01

- **Mesa em "L"**: 02 mesas em "L", espelhadas (120x78x70cm - 138x78x50cm), fabricadas em MDF (Ref. Carvalho Treviso/Berneck) em chapas de MDF de 3cm de espessura, com régua de tomadas para embutir contendo 4 tomadas, saída HDMI e cabo de rede. Acabamento em meia esquadria com fitas de bordas em todas as faces. Det. M42, pág. 104, Projeto de Interiores.
- **Armário Baixo**: 01 armário baixo (200x75x47cm) fabricado em MDF (Ref. Carvalho Treviso/Berneck), de 04 portas com 1 prateleira interna e 1 nicho. Fabricado em chapas de MDF de 2 centímetros, com puxador cava no próprio MDF, dobradiças com freios e acabamentos em meia esquadria com fitas de bordas em todas as faces. Sóculo de MDF revestido em granito branco Itaúnas. Det. M43, pág. 105, Projeto de Interiores.
- **Armário Alto**: 02 armários altos (82x267x47cm) fabricados em MDF (Ref. Carvalho Treviso/Berneck), de 02 portas e cinco prateleiras internas. Fabricados em Chapas de MDF de 2 centímetros, com puxador cava no próprio MDF, todas as portas deverão ter 4 dobradiças com freios e acabamentos em meia esquadria, fitas de borda em todas as faces. Inclui sóculos de MDF revestido em Granito Branco Itaúnas. \*Em um dos armários haverá necessidade de recorte interno para adequação à pilar na alvenaria. Det. M30, pág. 69, Projeto de Interiores.
- **Painel**: Painel (200x200x3cm) fabricado em MDF (Ref. Amana/Guararapes), em chapas de MDF de 1,5cm de espessura, contendo acabamento com fitas de borda em todas as faces. Painel instalado acima do armário. Det. M44, pág. 106, Projeto de Interiores.
- **Prateleiras**: 03 prateleiras (200x30x3cm), fabricada em MDF (Ref. Carvalho Treviso/Berneck), de chapas de 3cm de espessura, acabamento de fitas de borda em todas as faces. Det. M45, pág. 107, Projeto de Interiores.

#### 5.1.13. Ambiente: SALA 2

- **Mesa em "L"**: 02 mesas em "L", espelhadas (120x78x70cm - 138x78x50cm), fabricadas em MDF (Ref. Carvalho Treviso/Berneck) em chapas de MDF de 3cm de espessura, com régua de tomadas para embutir contendo 4 tomadas, saída HDMI e cabo de rede. Acabamento em meia esquadria com fitas de bordas em todas as faces. Det. M42, pág. 104, Projeto de Interiores.
- **Armário Baixo**: 01 armário baixo (200x75x47cm) fabricado em MDF (Ref. Carvalho Treviso/Berneck), de 04 portas com 1 prateleira interna e 1 nicho. Fabricado em chapas de MDF de 2 centímetros, com puxador cava no próprio MDF, dobradiças com freios e acabamentos em meia esquadria com fitas de bordas em todas as faces. Sóculo de MDF revestido em granito branco Itaúnas. Det. M43, pág. 105, Projeto de Interiores.
- **Armário Alto**: 02 armários altos (82x267x47cm) fabricados em MDF (Ref. Carvalho Treviso/Berneck), de 02 portas e cinco prateleiras internas. Fabricados em Chapas de MDF de 2 centímetros, com puxador cava no próprio MDF, todas as portas deverão ter 4 dobradiças com freios e acabamentos em meia esquadria, fitas de borda em todas as faces. Inclui sóculos de MDF revestido em Granito Branco Itaúnas. \*Em um dos armários haverá necessidade de recorte interno para adequação à pilar na alvenaria. Det. M30, pág. 69, Projeto de Interiores.
- **Painel**: Painel (200x200x3cm) fabricado em MDF (Ref. Amana/Guararapes), em chapas de MDF de 1,5cm de espessura, contendo acabamento com fitas de borda em todas as faces. Painel instalado acima do armário. Det. M44, pág. 106, Projeto de Interiores.
- **Prateleiras**: 03 prateleiras (200x30x3cm), fabricada em MDF (Ref. Carvalho Treviso/Berneck), de chapas de 3cm de espessura, acabamento de fitas de borda em todas as faces. Det. M45, pág. 107, Projeto de Interiores.

#### 5.1.14. Ambiente: SALA 3

- **Mesa em "L"**: 02 mesas em "L", espelhadas (120x78x70cm - 138x78x50cm), fabricadas em MDF (Ref. Carvalho Treviso/Berneck) em chapas de MDF de 3cm de espessura, com régua de tomadas para embutir contendo 4 tomadas, saída HDMI e cabo de rede. Acabamento em meia esquadria com fitas de bordas em todas as faces. Det. M42, pág. 104, Projeto de Interiores.
- **Armário Baixo**: 01 armário baixo (200x75x47cm) fabricado em MDF (Ref. Carvalho Treviso/Berneck), de 04 portas com 1 prateleira interna e 1 nicho. Fabricado em chapas de MDF de 2 centímetros, com puxador cava no próprio MDF, dobradiças com freios e acabamentos em meia esquadria com fitas de bordas em todas as faces. Sóculo de MDF revestido em granito branco Itaúnas. Det. M43, pág. 105, Projeto de Interiores.
- **Armário Alto**: 02 armários altos (82x267x47cm) fabricados em MDF (Ref. Carvalho Treviso/Berneck), de 02 portas e cinco prateleiras internas. Fabricados em Chapas de MDF de 2 centímetros, com puxador cava no próprio MDF, todas as portas deverão ter 4 dobradiças com freios e acabamentos em meia esquadria, fitas de

borda em todas as faces. Inclui sóculos de MDF revestido em Granito Branco Itaúnas. \*Em um dos armários haverá necessidade de recorte interno para adequação à pilar na alvenaria. Det. M30, pág. 69, Projeto de Interiores.

- **Painel:** Painel (200x200x3cm) fabricado em MDF (Ref. Amana/Guararapes), em chapas de MDF de 1,5cm de espessura, contendo acabamento com fitas de borda em todas as faces. Painel instalado acima do armário. Det. M44, pág. 106, Projeto de Interiores.
- **Prateleiras:** 03 prateleiras (200x30x3cm), fabricada em MDF (Ref. Carvalho Treviso/Berneck), de chapas de 3cm de espessura, acabamento de fitas de borda em todas as faces. Det. M45, pág. 107, Projeto de Interiores.

#### 5.1.15. Ambiente: SALA 4

- **Mesa em "L":** 02 mesas em "L", espelhadas (120x78x70cm - 138x78x50cm), fabricadas em MDF (Ref. Carvalho Treviso/Berneck) em chapas de MDF de 3cm de espessura, com régua de tomadas para embutir contendo 4 tomadas, saída HDMI e cabo de rede. Acabamento em meia esquadria com fitas de bordas em todas as faces. Det. M42, pág. 104, Projeto de Interiores.
- **Armário Baixo:** 01 armário baixo (200x75x47cm) fabricado em MDF (Ref. Carvalho Treviso/Berneck), de 04 portas com 1 prateleira interna e 1 nicho. Fabricado em chapas de MDF de 2 centímetros, com puxador cava no próprio MDF, dobradiças com freios e acabamentos em meia esquadria com fitas de bordas em todas as faces. Sóculo de MDF revestido em granito branco Itaúnas. Det. M43, pág. 105, Projeto de Interiores.
- **Armário Alto:** 02 armários altos (82x267x47cm) fabricados em MDF (Ref. Carvalho Treviso/Berneck), de 02 portas e cinco prateleiras internas. Fabricados em Chapas de MDF de 2 centímetros, com puxador cava no próprio MDF, todas as portas deverão ter 4 dobradiças com freios e acabamentos em meia esquadria, fitas de borda em todas as faces. Inclui sóculos de MDF revestido em Granito Branco Itaúnas. \*Em um dos armários haverá necessidade de recorte interno para adequação à pilar na alvenaria. Det. M30, pág. 69, Projeto de Interiores.
- **Painel:** Painel (200x200x3cm) fabricado em MDF (Ref. Amana/Guararapes), em chapas de MDF de 1,5cm de espessura, contendo acabamento com fitas de borda em todas as faces. Painel instalado acima do armário. Det. M44, pág. 106, Projeto de Interiores.
- **Prateleiras:** 03 prateleiras (200x30x3cm), fabricada em MDF (Ref. Carvalho Treviso/Berneck), de chapas de 3cm de espessura, acabamento de fitas de borda em todas as faces. Det. M45, pág. 107, Projeto de Interiores.

#### 5.1.15. Cronograma de realização dos serviços: Junho a Setembro de 2024.

5.1.16. Consideradas as características da execução de projeto de arquitetura, ainda que para a aquisição de mobiliário, compondo patrimônio próprio da instituição, presta-se à sua execução sob o regime de

1. **Etapa 1: Mobilização e Plenário:** A mobilização inicial pressupõe a instalação de placas e artefatos informativos, providências de segurança do trabalho e instalações externas de estrutura para a guarda do estoque (*Ex. Container*). Já a execução do projeto inclui a disponibilização de mão de obra qualificada e da estrutura adequada para efetuar todos os fornecimentos, montagens, instalações e testes dos móveis para o plenário da Câmara Municipal, inclusive a sua limpeza e descarte de resíduos gerados. Estes ambientes deverão ser entregues em perfeito estado de uso no prazo de até 15 (quinze) dias após o início das instalações. Faturamento de até 1/3 da despesa total.
  2. **Etapa 2: Recepções dos 1º e 2º pisos e Sala de Reuniões:** Inclui a disponibilização de mão de obra e qualificada estrutura adequada para efetuar todos os fornecimentos, montagens, instalações e testes dos móveis para os ambientes que menciona, inclusive sua limpeza e descarte de resíduos gerados. Estes ambientes deverão ser entregues em perfeito estado de uso no prazo de até 15 (quinze) dias após o início das instalações. Faturamento de até 1/3 da despesa total.
  3. **Etapa 3. Salas e desmobilização:** Inclui a disponibilização de mão de obra e qualificada estrutura adequada para efetuar todos os fornecimentos, montagens, instalações e testes dos móveis para os ambientes que menciona, inclusive sua limpeza e descarte de resíduos gerados. Estes ambientes deverão ser entregues em perfeito estado de uso no prazo de até 15 (quinze) dias após o início das instalações. Faturamento de até 1/3 da despesa total.
- O prazo de instalação não se confunde com o prazo geral de fornecimento, de modo a que após a ordem de serviços/fornecimento, poderá correr o prazo geral da contratação, porém, uma vez iniciadas as instalações - fato que constará de termo circunstanciado do gestor do contrato, a empresa deverá ter ciência e garantir que, no prazo de até 10 (dez) dias úteis os ambientes deverão estar devidamente funcionais e com todas as instalações completas.
  - Período **sugerido:** a partir de 01/2024 julho até o término no prazo máximo de 27 de agosto/2024

#### Local e horário da prestação dos serviços

5.2. Os serviços serão prestados no seguinte endereço: Câmara Municipal de Chapada Gaúcha. Avenida Antônio Montalvão, n. 85, Bairro Novo Horizonte. CEP: 38.689-000. Complemento: esquina com a Avenida Minas Gerais.

5.3. Os serviços serão prestados no seguinte horário: Segunda a quintas-feiras entre 07h30min e 11h30min, almoço entre 11h30min e 13h30min, retorno às 13h30min e encerramento do expediente as 17h30min. Nas sextas-feiras o horário de funcionamento será de 07h30min à 13h30min.

#### **Materiais a serem disponibilizados**

5.4. *Para a perfeita execução dos serviços, a Contratada deverá disponibilizar os materiais, equipamentos, ferramentas e utensílios necessários, nas quantidades estimadas e qualidades estabelecidas no Projeto de Interiores, promovendo sua substituição quando necessário.*

#### **Informações relevantes para o dimensionamento da proposta**

5.5. A demanda do órgão tem como base as seguintes características:

5.5.1. Legalidade, Moralidade, Eficiência, Publicidade e Impessoalidade

5.5.2. Responsabilidade e Segurança do Trabalho

5.5.3. Padronização de alto desempenho em ergonomia e acessibilidade - NR 17 e NBR 9050/2020

#### **Especificação da garantia do serviço ([art. 40, §1º, inciso III, da Lei nº 14.133, de 2021](#))**

5.6. O prazo de garantia contratual dos serviços, complementar à garantia legal, será de, no mínimo 48 (quarenta e oito) meses, contado a partir do primeiro dia útil subsequente à data do recebimento definitivo do objeto.

#### **Procedimentos de transição e finalização do contrato**

5.8. *Não serão necessários procedimentos de transição e finalização do contrato devido às características do objeto.*

## **6. Modelo de gestão do contrato**

### **6. MODELO DE GESTÃO DO CONTRATO**

6.1. O contrato deverá ser executado fielmente pelas partes, de acordo com as cláusulas avençadas e as normas da [Lei nº 14.133, de 2021](#), e cada parte responderá pelas consequências de sua inexecução total ou parcial.

6.2. Em caso de impedimento, ordem de paralisação ou suspensão do contrato, o cronograma de execução será prorrogado automaticamente pelo tempo correspondente, anotadas tais circunstâncias mediante simples apostila.

6.3. As comunicações entre o órgão ou entidade e a contratada devem ser realizadas por escrito sempre que o ato exigir tal formalidade, admitindo-se o uso de mensagem eletrônica para esse fim, preferencialmente encaminhada para o e-mail [camaracmcg@gmail.com](mailto:camaracmcg@gmail.com) com cópia para [licitar@chapadagaucha.mg.leg.br](mailto:licitar@chapadagaucha.mg.leg.br).

6.4. O órgão ou entidade poderá convocar representante da empresa para adoção de providências que devam ser cumpridas de imediato.

6.5. *Após a assinatura do contrato ou instrumento equivalente, o órgão ou entidade poderá convocar o representante da empresa contratada para reunião inicial para apresentação do plano de fiscalização, que conterá informações acerca das obrigações contratuais, dos mecanismos de fiscalização, das estratégias para execução do objeto, do plano complementar de execução da contratada, quando houver, do método de aferição dos resultados e das sanções aplicáveis, dentre outros.*

#### **Preposto**

6.6. A Contratada designará formalmente o preposto da empresa, antes do início da prestação dos serviços, indicando no instrumento os poderes e deveres em relação à execução do objeto contratado.

6.7. A Contratada deverá manter preposto da empresa no local da execução do objeto durante o período de execução das etapas 1 a 3, conforme definido no item 5.1.16 deste Termo.

6.8. A Contratante poderá recusar, desde que justificadamente, a indicação ou a manutenção do preposto da empresa, hipótese em que a Contratada designará outro para o exercício da atividade.

#### **Fiscalização**

6.9. A execução do contrato deverá ser acompanhada e fiscalizada pelos fiscais do contrato, ou pelos respectivos substitutos ([Lei nº 14.133, de 2021, art. 117, caput](#)).

#### **Fiscalização Técnica**

6.10. O fiscal técnico do contrato acompanhará a execução do contrato, para que sejam cumpridas todas as condições estabelecidas no contrato, de modo a assegurar os melhores resultados para a Administração. ([Decreto nº 11.246, de 2022, art. 22, VI](#));

6.11. O fiscal técnico do contrato anotará no histórico de gerenciamento do contrato todas as ocorrências relacionadas à execução do contrato, com a descrição do que for necessário para a regularização das faltas ou dos defeitos observados. ([Lei nº 14.133, de 2021, art. 117, §1º](#) e [Decreto nº 11.246, de 2022, art. 22, II](#));

6.12. Identificada qualquer inexatidão ou irregularidade, o fiscal técnico do contrato emitirá notificações para a correção da execução do contrato, determinando prazo para a correção. ([Decreto nº 11.246, de 2022, art. 22, III](#));

6.13. O fiscal técnico do contrato informará ao gestor do contrato, em tempo hábil, a situação que demandar decisão ou adoção de medidas que ultrapassem sua competência, para que adote as medidas necessárias e saneadoras, se for o caso. ([Decreto nº 11.246, de 2022, art. 22, IV](#));

6.14. No caso de ocorrências que possam inviabilizar a execução do contrato nas datas aprazadas, o fiscal técnico do contrato comunicará o fato imediatamente ao gestor do contrato. ([Decreto nº 11.246, de 2022, art. 22, V](#));

6.15. O fiscal técnico do contrato comunicará ao gestor do contrato, em tempo hábil, o término do contrato sob sua responsabilidade, com vistas à tempestiva renovação ou à prorrogação contratual ([Decreto nº 11.246, de 2022, art. 22, VII](#))

#### **Fiscalização Administrativa**

6.16. O fiscal administrativo do contrato verificará a manutenção das condições de habilitação da contratada, acompanhará o empenho, o pagamento, as garantias, as glosas e a formalização de apostilamento e termos aditivos, solicitando quaisquer documentos comprobatórios pertinentes, caso necessário ([Art. 23, I e II, do Decreto nº 11.246, de 2022](#)).

6.17. Caso ocorra descumprimento das obrigações contratuais, o fiscal administrativo do contrato atuará tempestivamente na solução do problema, reportando ao gestor do contrato para que tome as providências cabíveis, quando ultrapassar a sua competência; ([Decreto nº 11.246, de 2022, art. 23, IV](#)).

6.18. Além do disposto acima, a fiscalização contratual obedecerá às seguintes rotinas:

6.19. Manter registro de presença do Preposto.

6.20. Proceder à verificação eventual da regularidade de segurança do trabalho;

6.21. Aceitar e subscrever termo de aceite ou, não aceitá-lo e elaborar Termo de Discordância, devidamente motivado e protocolado junto ao Gestor do Contrato.

#### **Gestor do Contrato**

6.22. O gestor do contrato coordenará a atualização do processo de acompanhamento e fiscalização do contrato contendo todos os registros formais da execução no histórico de gerenciamento do contrato, a exemplo da ordem de serviço, do registro de ocorrências, das alterações e das prorrogações contratuais, elaborando relatório com vistas à verificação da necessidade de adequações do contrato para fins de atendimento da finalidade da administração. ([Decreto nº 11.246, de 2022, art. 21, IV](#)).

6.23. O gestor do contrato acompanhará os registros realizados pelos fiscais do contrato, de todas as ocorrências relacionadas à execução do contrato e as medidas adotadas, informando, se for o caso, à autoridade superior àquelas que ultrapassarem a sua competência. ([Decreto nº 11.246, de 2022, art. 21, II](#)).

6.24. O gestor do contrato acompanhará a manutenção das condições de habilitação da contratada, para fins de empenho de despesa e pagamento, e anotará os problemas que obstem o fluxo normal da liquidação e do pagamento da despesa no relatório de riscos eventuais. ([Decreto nº 11.246, de 2022, art. 21, III](#)).

6.25. O gestor do contrato emitirá documento comprobatório da avaliação realizada pelos fiscais técnico, administrativo e setorial quanto ao cumprimento de obrigações assumidas pelo contratado, com menção ao seu desempenho na execução contratual, baseado nos indicadores objetivamente definidos e aferidos, e a eventuais penalidades aplicadas, devendo constar do cadastro de atesto de cumprimento de obrigações. ([Decreto nº 11.246, de 2022, art. 21, VIII](#)).

6.26. O gestor do contrato tomará providências para a formalização de processo administrativo de responsabilização para fins de aplicação de sanções, a ser conduzido pela comissão de que trata o art. 158 da Lei nº 14.133, de 2021, ou pelo agente ou pelo setor com competência para tal, conforme o caso. ([Decreto nº 11.246, de 2022, art. 21, X](#)).

6.27. O gestor do contrato deverá elaborar relatório final com informações sobre a consecução dos objetivos que tenham justificado a contratação e eventuais condutas a serem adotadas para o aprimoramento das atividades da Administração. ([Decreto nº 11.246, de 2022, art. 21, VI](#)).

6.28. O gestor do contrato deverá enviar a documentação pertinente ao setor de contratos para a formalização dos procedimentos de liquidação e pagamento, no valor dimensionado pela fiscalização e gestão nos termos do contrato.

## 7. Critérios de medição e pagamento

### 7. CRITÉRIOS DE MEDIÇÃO E DE PAGAMENTO

7.1. A avaliação da execução do objeto utilizará o disposto neste item.

7.1.1. Será indicada a retenção ou glosa no pagamento, proporcional à irregularidade verificada, sem prejuízo das sanções cabíveis, caso se constate que a Contratada:

7.1.1.1. não produzir os resultados acordados,

7.1.1.2. deixar de executar, ou não executar com a qualidade mínima exigida as atividades contratadas; ou

7.1.1.3. deixar de utilizar materiais e recursos humanos exigidos para a execução do serviço, ou utilizá-los com qualidade ou quantidade inferior à demandada.

7.3. A aferição da execução contratual para fins de pagamento considerará os seguintes critérios:

7.1. Unidade de medida para faturamento e mensuração do resultado: Entrega e Instalação dos móveis de forma funcional, sendo:

Entregue: 1/3

Entregue e instalado: 2/3

Entregue, instalado e funcionando: 3/3

7.3.2. Produtividade de referência ou critérios de qualidade para execução contratual:

Material conforme referências ou com qualidade igual ou superior à de referência, devidamente atestada pelo fiscal técnico: 3/3

Material conforme referências mas com qualidade aquém à das necessidades institucionais, devidamente atestada pelo fiscal técnico: 2/3

Material incompatível com referências e/ou com qualidade incompatível com a finalidade, devidamente atestada pelo fiscal técnico: 1/3

### Do recebimento

7.4. Ao final de cada etapa da execução contratual, conforme previsto no item 5.1.16 deste Termo, o Contratado apresentará a medição prévia dos serviços executados no período, por meio de planilha e memória de cálculo detalhada.

7.4.1. Uma etapa será considerada efetivamente concluída quando os serviços previstos para aquela etapa estiverem executados em sua totalidade.

7.4.2. O contratado também apresentará, a cada medição, os documentos comprobatórios da procedência legal dos produtos e subprodutos florestais utilizados naquela etapa da execução contratual, quando for o caso.

7.5. Os serviços serão recebidos provisoriamente, no prazo de 05 (cinco) dias úteis, pelos fiscais técnico e administrativo, mediante termos detalhados, quando verificado o cumprimento das exigências de caráter técnico e administrativo. ([Art. 140, I, a, da Lei nº 14.133 e Arts. 22, X e 23, X do Decreto nº 11.246, de 2022](#)).

7.5.1. O prazo da disposição acima será contado do recebimento de comunicação de cobrança oriunda do contratado com a comprovação da prestação dos serviços a que se referem a parcela a ser paga.

7.5.2. O fiscal técnico do contrato realizará o recebimento provisório do objeto do contrato mediante termo detalhado que comprove o cumprimento das exigências de caráter técnico.

7.5.3. O fiscal administrativo do contrato realizará o recebimento provisório do objeto do contrato mediante termo detalhado que comprove o cumprimento das exigências de caráter administrativo.

7.5.4. O fiscal setorial do contrato, quando houver, realizará o recebimento provisório sob o ponto de vista técnico e administrativo.

7.5.5. Para efeito de recebimento provisório, ao final de cada período de faturamento, o fiscal técnico do contrato irá apurar o resultado das avaliações da execução do objeto e, se for o caso, a análise do desempenho e qualidade da prestação dos serviços realizados em consonância com os indicadores previstos, que poderá resultar no redimensionamento de valores a serem pagos à contratada, registrando em relatório a ser encaminhado ao gestor do contrato.

7.5.6. Será considerado como ocorrido o recebimento provisório com a entrega do termo detalhado ou, em havendo mais de um a ser feito, com a entrega do último.

7.5.7. O Contratado fica obrigado a reparar, corrigir, remover, reconstruir ou substituir, às suas expensas, no todo ou em parte, o objeto em que se verificarem vícios, defeitos ou incorreções resultantes da execução ou materiais empregados, cabendo à fiscalização não atestar a última e/ou única medição de serviços até que sejam sanadas todas as eventuais pendências que possam vir a ser apontadas no Recebimento Provisório.

7.5.8. A fiscalização não efetuará o ateste da última e/ou única medição de serviços até que sejam sanadas todas as eventuais pendências que possam vir a ser apontadas no Recebimento Provisório. ([Art. 119 c/c art. 140 da Lei nº 14133, de 2021](#))

7.5.9. O recebimento provisório também ficará sujeito, quando cabível, à conclusão de todos os testes de campo e à entrega dos Manuais e Instruções exigíveis.

7.5.10. Os serviços poderão ser rejeitados, no todo ou em parte, quando em desacordo com as especificações constantes neste Termo de Referência e na proposta, sem prejuízo da aplicação das penalidades.

7.6. Quando a fiscalização for exercida por um único servidor, o Termo Detalhado deverá conter o registro, a análise e a conclusão acerca das ocorrências na execução do contrato, em relação à fiscalização técnica e administrativa e demais documentos que julgar necessários, devendo encaminhá-los ao gestor do contrato para recebimento definitivo.

7.7. Os serviços serão recebidos definitivamente no prazo de 10 (dez) dias, contados do recebimento provisório, por servidor ou comissão designada pela autoridade competente, após a verificação da qualidade e quantidade do serviço e consequente aceitação mediante termo detalhado, obedecendo os seguintes procedimentos:

7.7.1. Emitir documento comprobatório da avaliação realizada pelos fiscais técnico, administrativo e setorial, quando houver, no cumprimento de obrigações assumidas pelo contratado, com menção ao seu desempenho na execução contratual, baseado em indicadores objetivamente definidos e aferidos, e a eventuais penalidades aplicadas, devendo constar do cadastro de atesto de cumprimento de obrigações, conforme regulamento.

7.7.2. Realizar a análise dos relatórios e de toda a documentação apresentada pela fiscalização e, caso haja irregularidades que impeçam a liquidação e o pagamento da despesa, indicar as cláusulas contratuais pertinentes, solicitando à CONTRATADA, por escrito, as respectivas correções;

7.7.3. Emitir Termo Detalhado para efeito de recebimento definitivo dos serviços prestados, com base nos relatórios e documentações apresentadas; e

7.7.4. Comunicar a empresa para que emita a Nota Fiscal ou Fatura, com o valor exato dimensionado pela fiscalização.



7.7.5. Enviar a documentação pertinente ao setor de contratos para a formalização dos procedimentos de liquidação e pagamento, no valor dimensionado pela fiscalização e gestão.

7.8. No caso de controvérsia sobre a execução do objeto, quanto à dimensão, qualidade e quantidade, deverá ser observado o teor do [art. 143 da Lei nº 14.133, de 2021](#), comunicando-se à empresa para emissão de Nota Fiscal no que pertine à parcela incontroversa da execução do objeto, para efeito de liquidação e pagamento.

7.9. Nenhum prazo de recebimento ocorrerá enquanto pendente a solução, pelo contratado, de inconsistências verificadas na execução do objeto ou no instrumento de cobrança.

7.10. O recebimento provisório ou definitivo não excluirá a responsabilidade civil pela solidez e pela segurança do serviço nem a responsabilidade ético-profissional pela perfeita execução do contrato.

### **Liquidação**

7.11. Recebida a Nota Fiscal ou documento de cobrança equivalente, correrá o prazo de dez dias úteis para fins de liquidação, na forma desta seção.

7.11.1. O prazo de que trata o item anterior será reduzido à metade, mantendo-se a possibilidade de prorrogação, nos casos de contratações decorrentes de despesas cujos valores não ultrapassem o limite de que trata o [inciso II do art. 75 da Lei nº 14.133, de 2021](#).

7.12. Para fins de liquidação, o setor competente deverá verificar se a nota fiscal ou instrumento de cobrança equivalente apresentado expressa os elementos necessários e essenciais do documento, tais como:

- a) o prazo de validade;
- b) a data da emissão;
- c) os dados do contrato e do órgão contratante;
- d) o período respectivo de execução do contrato;
- e) o valor a pagar; e
- f) eventual destaque do valor de retenções tributárias cabíveis.

7.13. Havendo erro na apresentação da Nota Fiscal/Fatura, ou circunstância que impeça a liquidação da despesa, esta ficará sobrestada até que o contratado providencie as medidas saneadoras, reiniciando-se o prazo após a comprovação da regularização da situação, sem ônus à contratante;

7.14. A Nota Fiscal ou Fatura deverá ser obrigatoriamente acompanhada da comprovação da regularidade fiscal, constatada por meio de consulta on-line ao SICAF ou, na impossibilidade de acesso ao referido Sistema, mediante consulta aos sítios eletrônicos oficiais ou à documentação mencionada no [art. 68 da Lei nº 14.133/2021](#).

7.15. A Administração deverá realizar consulta ao SICAF para: a) verificar a manutenção das condições de habilitação exigidas no edital; b) identificar possível razão que impeça a participação em licitação, no âmbito do órgão ou entidade, proibição de contratar com o Poder Público, bem como ocorrências impeditivas indiretas ([INSTRUÇÃO NORMATIVA Nº 3, DE 26 DE ABRIL DE 2018](#)).

7.16. Constatando-se, junto ao SICAF, a situação de irregularidade do contratado, será providenciada sua notificação, por escrito, para que, no prazo de 5 (cinco) dias úteis, regularize sua situação ou, no mesmo prazo, apresente sua defesa. O prazo poderá ser prorrogado uma vez, por igual período, a critério do contratante.

7.17. Não havendo regularização ou sendo a defesa considerada improcedente, o contratante deverá comunicar aos órgãos responsáveis pela fiscalização da regularidade fiscal quanto à inadimplência do contratado, bem como quanto à existência de pagamento a ser efetuado, para que sejam acionados os meios pertinentes e necessários para garantir o recebimento de seus créditos.

7.18. Persistindo a irregularidade, o contratante deverá adotar as medidas necessárias à rescisão contratual nos autos do processo administrativo correspondente, assegurada ao contratado a ampla defesa.

7.19. Havendo a efetiva execução do objeto, os pagamentos serão realizados normalmente, até que se decida pela rescisão do contrato, caso o contratado não regularize sua situação junto ao SICAF.

**Prazo de pagamento**

7.20. O pagamento será efetuado no prazo máximo de até cinco dias úteis, contados da finalização da liquidação da despesa, conforme seção anterior, nos termos da

7.21. No caso de atraso pelo Contratante, os valores devidos ao contratado serão atualizados monetariamente entre o termo final do prazo de pagamento até a data de sua efetiva realização, mediante aplicação do índice do Fator de Atualização Monetária Baseados na Variação de: ORTN/OTN/BTN/TR/IPC-r/INPC utilizado pelo TJMG.

**Forma de pagamento**

7.22. O pagamento será realizado por meio de ordem bancária, para crédito em banco, agência e conta corrente indicados pelo contratado.

7.23. Será considerada data do pagamento o dia em que constar como emitida a ordem bancária para pagamento.

7.24. Quando do pagamento, será efetuada a retenção tributária prevista na legislação aplicável.

7.24.1. Independentemente do percentual de tributo inserido na planilha, quando houver, serão retidos na fonte, quando da realização do pagamento, os percentuais estabelecidos na legislação vigente.

7.25. O contratado regularmente optante pelo Simples Nacional, nos termos da [Lei Complementar nº 123, de 2006](#), não sofrerá a retenção tributária quanto aos impostos e contribuições abrangidos por aquele regime. No entanto, o pagamento ficará condicionado à apresentação de comprovação, por meio de documento oficial, de que faz jus ao tratamento tributário favorecido previsto na referida Lei Complementar.

## 8. Critérios de seleção do fornecedor

### 8. FORMA E CRITÉRIOS DE SELEÇÃO DO FORNECEDOR E REGIME DE EXECUÇÃO

**Forma de seleção e critério de julgamento da proposta**

8.1. O fornecedor será selecionado por meio da realização de procedimento de LICITAÇÃO, na modalidade PREGÃO, sob a forma ELETRÔNICA, com adoção do critério de julgamento pelo MENOR PREÇO.

**Regime de execução**

8.2. O regime de execução do contrato será o de empreitada por preço global.

**Critérios de aceitabilidade de preços**

8.3. Ressalvado o objeto ou parte dele sujeito ao regime de empreitada por preço unitário, o critério de aceitabilidade de preços será o valor global estimado para a contratação.

8.3.1. O licitante que estiver mais bem colocado na disputa deverá apresentar à Administração, por meio eletrônico, planilha que contenha o preço global, os quantitativos e os preços unitários tidos como relevantes, conforme modelo de planilha elaborada pela Administração, para efeito de avaliação de exequibilidade ([art. 59, §3º, da Lei nº 14.133/2021](#));

**Exigências de habilitação**

8.4. Para fins de habilitação, deverá o licitante comprovar os seguintes requisitos:

**Habilitação jurídica**

8.5. **Pessoa física:** cédula de identidade (RG) ou documento equivalente que, por força de lei, tenha validade para fins de identificação em todo o território nacional;

8.6. **Empresário individual:** inscrição no Registro Público de Empresas Mercantis, a cargo da Junta Comercial da respectiva sede;

8.7. **Microempreendedor Individual - MEI:** Certificado da Condição de Microempreendedor Individual - CCMEI, cuja aceitação ficará condicionada à verificação da autenticidade no sítio <https://www.gov.br/empresas-e-negocios/pt-br/empreendedor> ;

8.8. **Sociedade empresária, sociedade limitada unipessoal – SLU ou sociedade identificada como empresa individual de responsabilidade limitada - EIRELI:** inscrição do ato constitutivo, estatuto ou contrato social no Registro Público de Empresas Mercantis, a cargo da Junta Comercial da respectiva sede, acompanhada de documento comprobatório de seus administradores;

8.9. **Sociedade empresária estrangeira:** portaria de autorização de funcionamento no Brasil, publicada no Diário Oficial da União e arquivada na Junta Comercial da unidade federativa onde se localizar a filial, agência, sucursal ou estabelecimento, a qual será considerada como sua sede, conforme [Instrução Normativa DREI/ME n.º 77, de 18 de março de 2020](#).

8.10. **Sociedade simples:** inscrição do ato constitutivo no Registro Civil de Pessoas Jurídicas do local de sua sede, acompanhada de documento comprobatório de seus administradores;

8.11. **Filial, sucursal ou agência de sociedade simples ou empresária:** inscrição do ato constitutivo da filial, sucursal ou agência da sociedade simples ou empresária, respectivamente, no Registro Civil das Pessoas Jurídicas ou no Registro Público de Empresas Mercantis onde opera, com averbação no Registro onde tem sede a matriz

8.12. **Sociedade cooperativa:** ata de fundação e estatuto social, com a ata da assembleia que o aprovou, devidamente arquivado na Junta Comercial ou inscrito no Registro Civil das Pessoas Jurídicas da respectiva sede, além do registro de que trata o [art. 107 da Lei nº 5.764, de 16 de dezembro 1971](#).

8.13. Os documentos apresentados deverão estar acompanhados de todas as alterações ou da consolidação respectiva.

#### **Habilitação fiscal, social e trabalhista**

8.14. Prova de inscrição no Cadastro Nacional de Pessoas Jurídicas ou no Cadastro de Pessoas Físicas, conforme o caso;

8.15. Prova de regularidade fiscal perante a Fazenda Nacional, mediante apresentação de certidão expedida conjuntamente pela Secretaria da Receita Federal do Brasil (RFB) e pela Procuradoria-Geral da Fazenda Nacional (PGFN), referente a todos os créditos tributários federais e à Dívida Ativa da União (DAU) por elas administrados, inclusive aqueles relativos à Seguridade Social, nos termos da [Portaria Conjunta nº 1.751, de 02 de outubro de 2014](#), do Secretário da Receita Federal do Brasil e da Procuradora-Geral da Fazenda Nacional.

8.16. Prova de regularidade com o Fundo de Garantia do Tempo de Serviço (FGTS);

8.17. Prova de inexistência de débitos inadimplidos perante a Justiça do Trabalho, mediante a apresentação de certidão negativa ou positiva com efeito de negativa, nos termos do Título VII-A da Consolidação das Leis do Trabalho, aprovada pelo [Decreto-Lei nº 5.452, de 1º de maio de 1943](#);

8.18. Prova de inscrição no cadastro de contribuintes Municipal relativo ao domicílio ou sede do fornecedor, pertinente ao seu ramo de atividade e compatível com o objeto contratual;

8.19. Prova de regularidade com a Fazenda Municipal do domicílio ou sede do fornecedor, relativa à atividade em cujo exercício contrata ou concorre;

#### **Qualificação Econômico-Financeira**

8.20. Certidão negativa de insolvência civil expedida pelo distribuidor do domicílio ou sede do licitante, caso se trate de pessoa física, desde que admitida a sua participação na licitação ([art. 5º, inciso II, alínea “c”, da Instrução Normativa Seges/ME nº 116, de 2021](#)), ou de sociedade simples;

8.21. Certidão negativa de falência expedida pelo distribuidor da sede do fornecedor - [Lei nº 14.133, de 2021, art. 69, caput, inciso II](#));

#### **Qualificação Técnica**

8.22. Declaração de que o licitante tomou conhecimento de todas as informações e das condições locais para o cumprimento das obrigações objeto da licitação;

8.22.1. A declaração acima poderá ser substituída por declaração formal assinada pelo responsável técnico do licitante acerca do conhecimento pleno das condições e peculiaridades da contratação

8.23. Comprovação de aptidão para o fornecimento de bens similares de complexidade tecnológica e operacional equivalente ou superior com o objeto desta contratação, ou com o item pertinente, por meio da apresentação de certidões ou atestados, por pessoas jurídicas de direito público ou privado, ou regularmente emitidos pelo conselho profissional competente, quando for o caso.

8.24. Será admitida, para fins de comprovação de quantitativo mínimo, a apresentação e o somatório de diferentes atestados executados de forma concomitante.

8.25.1. Os atestados de capacidade técnica poderão ser apresentados em nome da matriz ou da filial do fornecedor.

8.25.2. O fornecedor disponibilizará todas as informações necessárias à comprovação da legitimidade dos atestados, apresentando, quando solicitado pela Administração, cópia do contrato que deu suporte à contratação, endereço atual da contratante e local em que foi executado o objeto contratado, dentre outros documentos.

## 9. Estimativas do Valor da Contratação

**Valor (R\$):** 367.000,00

### 9. ESTIMATIVAS DO VALOR DA CONTRATAÇÃO

9.1. O valor de referência estabelecido como limite máximo para a contratação corresponde a R\$ 367.000,00 (trezentos e sessenta e sete mil reais).

## 10. Adequação orçamentária

### 10. ADEQUAÇÃO ORÇAMENTÁRIA

10.1. As despesas decorrentes da presente contratação correrão à conta de recursos específicos consignados no Orçamento Municipal.

10.2. A contratação será atendida pelas seguintes dotações orçamentárias:

01 - LEGISLATIVO

01.004 - Auxiliares e Assessoramento

01.004.05 - Secretaria Geral

01.031.0001 2.006 - Manutenção das Atividades da Secretaria da Câmara Municipal

3.3.90.30.00.00 - Material de Consumo

Ficha 0028

01 - LEGISLATIVO

01.004 - Auxiliares e Assessoramento

01.004.05 - Secretaria Geral

01.031.0001 2.006 - Manutenção das Atividades da Secretaria da Câmara Municipal

3.3.90.39.00.00 - Outros Serviços de Terceiros - Pessoa Jurídica2

Ficha 0032

01 - LEGISLATIVO

01.004 - Auxiliares e Assessoramento

01.004.05 - Secretaria Geral

01.031.0001 3.001 - Aquisição de Equipamentos/Materiais Permanentes para uso da Câmara Municipal

4.4.90.52.00.00 - Equipamento e Material Permanente

Ficha 0037

## 11. Responsáveis

Todas as assinaturas eletrônicas seguem o horário oficial de Brasília e fundamentam-se no §3º do Art. 4º do [Decreto nº 10.543, de 13 de novembro de 2020](#).

**MARCO TULIO FRANCO ABREU**

Agente de contratação



*Assinou eletronicamente em 17/05/2024 às 08:40:38.*

**JOAO LOPES NERES**

Autoridade competente

## Lista de Anexos

Atenção: Apenas arquivos nos formatos ".pdf", ".txt", ".jpg", ".jpeg", ".gif" e ".png" enumerados abaixo são anexados diretamente a este documento.

- Anexo I - MEMORIAL (3).pdf (193.81 KB)
- Anexo II - CADERNO DE IMAGENS CAMARA (1).pdf (14.79 MB)
- Anexo III - Detalhamento Camara Municipal.pdf (28.44 MB)

**Anexo I - MEMORIAL (3).pdf**

**Item 1.** Painel do plenário, fabricado em chapa de MDF de 3 centímetros com estrutura de nivelamento de 41 centímetros a partir da parede, 278 centímetros de altura, com 1.695 centímetros de comprimento, com acabamento de fita de borda em todas as faces. Contem Perfil de sobrepor de canto com ângulo 45° para fita de LED, com difusor em policarbonato leitoso. Fita de LED 3.000 dimerizável, potência de 15 watts por metro. Fluxo Luminoso de 1500 lúmens por metro. Tensão de 12 Volts. Índice de Reprodução de cor >80, ângulo de abertura do LED 120°. Vida útil mínima 20.000 horas. Índice de Proteção (IP) 20. Com *drivers* dimerizáveis compatíveis com a fita. Referência de cor e qualidade do MDF: *louro freijó trend da arauco* ou similar em desempenho técnico e resistência. Inclui a reinstalação de letreiro. (OBS. Fitas com garantias mínimas de 2 anos).

**Item 2.** Painel utilitário, em MDF de 2 centímetros de espessura (com estrutura de nivelamento), 342 centímetros de altura por 1.695 centímetros de comprimento. Contém 03 (três) folhas de portas mimetizadas fabricadas em MDF de 3 centímetros de espessuras. sendo a porta dupla com puxador tipo *cava* no próprio MDF e e a porta de acesso ao banheiro com o amortecedor hidráulico a gás, para fechamento regulável, com puxador em U de inox e 80 centímetros de comprimento. Todas as portas com fechadura rolete. Acabamento com fita de borda em todas as faces. Referência de cor e qualidade: *louro freijó trend da arauco* ou similar em desempenho técnico e resistência. Inclui a reinstalação da galeria de presidentes.

**Item 3.** Guia de balizamento plenário e rampa com estrutura fabricada em chapas de MDF de 18 centímetros de espessura, 20 centímetros de altura por 20 centímetros de profundidade e 2.491 centímetros de comprimento, acabamento em meia esquadria e com acabamento de rodapé invertido colado em alvenaria existente, fabricado em alumínio e pintura eletrostática cor preto fosco, altura de 3 centímetros.

**Item 4.** Revestimento complementar da guia de balizamento: fabricado em MDF de 1,8 centímetros de espessura, comprimento total de 2.491 centímetros. O revestimento será feito por módulos. Módulo 1 com 1.489 centímetros de comprimento por 63 centímetros de altura, com acabamento em rodapé invertido colado em alvenaria existente, fabricado em alumínio e pintura eletrostática cor preto fosco, altura de 3 centímetros. O módulo 2 acompanha inclinação da rampa, iniciando com 63 centímetros de altura, e termina em aprox. 2 centímetros de altura. Comprimento de 1.002 centímetros seguindo a rampa, também com acabamento em rodapé invertido colado em alvenaria existente, fabricado em alumínio e pintura eletrostática cor preto fosco, altura de 3 centímetros. Acabamento com fita de borda em todas as faces. Referência de cor e qualidade: *louro freijó trend da arauco* ou similar em desempenho técnico e resistência.

**Item 5.** *Aparador de café*: fabricado em MDF de 2 centímetros de espessura, com acabamento em meia esquadria e fitas de borda em todas as faces, fechamento de testada com 5 centímetros. Dimensões (LXAXP): 120 x 85 x 45. Contém



tampa de vidro temperado de 1cm de espessura. Referência de cor e qualidade: *louro freijó trend da arauco* ou similar em desempenho técnico e resistência.

**Item 6. 10 (DEZ) Mesas de Vereadores:** fabricadas em MDF de 2 centímetros de espessura, com acabamento em meia esquadria e fitas de borda em todas as faces, fechamento de testada completo. Dimensões (LXAXP): 120 x 88 x 62. Referência de cor e qualidade: *louro freijó trend da arauco* ou similar em desempenho técnico e resistência.

**Item 7. 01 (UMA) Mesa de Presidente:** fabricada em MDF de 2 centímetros com acabamento em meia esquadria e fitas de borda em todas as faces, fechamento de testada completo. Dimensões (LXAXP): 140 x 88 x 62. Referência de cor e qualidade: *louro freijó trend da arauco* ou similar em desempenho técnico e resistência.

**Item 7. 01 (UMA) TRIBUNA:** fabricada em MDF de 2 centímetros com acabamento em meia esquadria e fitas de borda em todas as faces, fechamento de testada completo. Dimensões (LXAXP): 120 x 67 x 67. Referência de cor e qualidade: *louro freijó trend da arauco* ou similar em desempenho técnico e resistência.

**Item 1. Aparador de café:** fabricado em MDF de 2 centímetros de espessura, com acabamento em meia esquadria e fitas de borda em todas as faces, fechamento de testada com 5 centímetros. Dimensões (LXAXP): 120 x 85 x 45. Contém tampa de vidro temperado de 1cm de espessura. Referência de cor e qualidade: *louro freijó trend da arauco* ou similar em desempenho técnico e resistência.

**Item 2. Painel Principal:** fabricado em chapa de MDF de 2 centímetros de espessura, contendo detalhes em perfil listelo em inox doutrado, acabamento brilhante de 9 milímetros de altura e 11 milímetros de largura. Inclui estrutura de nivelamento, com porta mimetizada de fecho *click*, para quadro de distribuição. Acabamento com fitas de borda em todas as faces. Referência de cor e qualidade: *louro freijó trend da arauco* ou similar em desempenho técnico e resistência. Dimensões: 395 centímetros de comprimento, e 342 de altura.

**Item 3. Painel do sofá:** fabricado em chapa de MDF de 2 centímetros de espessura. Inclui estrutura de nivelamento, com 01 porta mimetizada de fecho *click* para 01 quadro de distribuição e 01 porta mimetizada, fabrica em MDF de 03 milímetros, com amortecedor hidráulico a gás, para fechamento regulável, puxador em U de 80 centímetros e fechadura rolete. Acabamento com fitas de borda em todas as faces. Dimensões (LXA) 521 x 342 centímetros. Referência de cor e qualidade: *louro freijó trend da arauco* ou similar em desempenho técnico e resistência.

**Item 4. Painel DML:** com bandeira e 2 portas mimetizadas com amortecedor hidráulico a gás, fechadura rolete, fabricado em chapas de MDF de 3 centímetros de espessura. Acabamento com fitas de borda em todas as faces. Inclui estrutura de reforço. Dimensões (LXAXP): 155 x 342 centímetros. Referência de cor e qualidade: *louro freijó trend da arauco* ou similar em desempenho técnico e resistência.

**Item 5. Painel de Mural** (quadro de avisos): fabricado em chapas de MDF de 2 centímetros, com dimensões de (L X A) 100 x 120 centímetros. Fundo em cortiça de 5mm de cor natural e fechamento em vidro incolor de 5 milímetros de espessura. Acabamento em meia esquadria e fitas de borda em todas as faces. Referência de cor e qualidade: *louro freijó trend da arauco* ou similar em desempenho técnico e resistência.

**Item 6. Balcão de Recepção em “L”.** Fabricado em chapas de MDF de 2 centímetros de espessura, com dimensões de (LXAP) 317 x 78 x 58 centímetros – 155 X 78 X 58. Inclui revestimento com mármore travertino, com espessura entre 2 e 2,5cm e dimensões (LXAXP) de 317 x 80 x 60 – 155 X 80 X 60. Detalhe em Mármore NERO com espessura entre 2 e 2,5, e dimensões (LXAXP) de 260 x 60 x 30 centímetros – 140 X 60 X 30. Observação: o móvel contém, ainda, nicho para impressora grande e 06 gavetas com trilho com freios, e 02 portas de dobradiças com freios. Inclui também régua de tomada para embutir com 4 tomadas, saída HDMI e cabo de rede. Referência de cor e qualidade: *areia da guararapes* ou similar em desempenho técnico e resistência.

**Item 1. Aparador de café:** fabricado em MDF de 2 centímetros de espessura, com acabamento em meia esquadria e fitas de borda em todas as faces, fechamento de testada com 5 centímetros. Dimensões (LXAXP): 120 x 85 x 45. Contém tampa de vidro temperado de 1cm de espessura. Referência de cor e qualidade: *louro freijó trend da arauco* ou similar em desempenho técnico e resistência.

**Item 2. Painel Ripado:** fabricado em chapa de MDF de 2 centímetros de espessura, contendo detalhes. Acabamento com fitas de borda em todas as faces. Referência de cor e qualidade: *louro freijó trend da arauco* ou similar em desempenho técnico e resistência. Dimensões: 335 centímetros de comprimento, e 373 de altura e 4 de profundidade.

**Item 3. Mesa em “L”.** fabricado em chapa de MDF de 3 centímetros de espessura, com caixas de tomadas embutidas na marcenaria, acabamento em meia esquadria e com fitas de bordas em todas as faces. Inclui também 2 régua de tomada para embutir com 4 tomadas, saída HDMI e cabo de rede. Dimensões (LXAXP) 133 x 78 x 60 – 250 x 78 x 80. Referência de cor e qualidade: *louro freijó trend da arauco* ou similar em desempenho técnico e resistência.

**Item 4. Armário Alto de 2 portas e 5 prateleiras internas.** Fabricado em chapas de MDF de 2 centímetros, com puxador cava no próprio MDF, dobradiças com freios acabamentos em meia esquadria, fitas de borda em todas as faces. Dimensões (LXAXP): 77 x 267 x 47. Referência de cor e qualidade: *curupixá* da Guararapes ou similar em desempenho técnico e resistência.

**Item 5. Armário baixo de 06 (seis) portas com 1 prateleira interna.** Fabricado em chapas de MDF de 2 centímetros, com puxador cava no próprio MDF, dobradiças com freios acabamentos em meia esquadria, fitas de borda em todas as faces. Dimensões (LXAXP): 254 x 75 x 47 centímetros. Referência de cor e qualidade: *curupixá* da Guararapes ou similar em desempenho técnico e resistência.

**Item 6. 03 (três) Prateleiras complementares do painel.** Fabricadas em Chapas de MDF de 3 centímetros, acabamentos de fitas de borda em todas as faces. Dimensões (LXP): 258 x 30 centímetros. Referência de cor e qualidade: *curupixá* da Guararapes *ou* similar em desempenho técnico e resistência.

**Item 1. Mesa em “L”.** fabricado em chapa de MDF de 3 centímetros de espessura, com régua de tomada para embutir com 4 tomadas, saída HDMI e cabo de rede. Acabamento em meia esquadria e com fitas de bordas em todas as faces. Dimensões (LXAXP) 210 x 78 x 80 – 138 x 78 x 60. Referência de cor e qualidade: *curupixá* da Guararapes *ou* similar em desempenho técnico e resistência

**Item 2. Armário Alto de 2 portas e 5 prateleiras internas.** Fabricado em chapas de MDF de 2 centímetros, com puxador cava no próprio MDF, dobradiças com freios acabamentos em meia esquadria, fitas de borda em todas as faces. Dimensões (LXAXP): 77 x 267 x 47. Referência de cor e qualidade: *curupixá* da Guararapes *ou* similar em desempenho técnico e resistência.

**Item 3. Armário baixo de 06 (seis) portas com 1 prateleira interna e 01 espaço de nicho.** Fabricado em chapas de MDF de 2 centímetros, com puxador cava no próprio MDF, dobradiças com freios acabamentos em meia esquadria, fitas de borda em todas as faces. Dimensões (LXAXP): 281 x 75 x 47 centímetros. Referência de cor e qualidade: *curupixá* da Guararapes *ou* similar em desempenho técnico e resistência.

**Item 4. 01 (uma) Prateleira.** Fabricadas em Chapas de MDF de 3 centímetros, acabamentos de fitas de borda em todas as faces. 1 prateleira com dimensões (LXP): 258 x 30 centímetros. Referência de cor e qualidade: *curupixá* da Guararapes *ou* similar em desempenho técnico e resistência.

**Item 5. 02 (duas) Prateleiras.** Fabricadas em Chapas de MDF de 3 centímetros, acabamentos de fitas de borda em todas as faces. 1 prateleira com dimensões (LXP): 105 x 30 centímetros. Referência de cor e qualidade: *curupixá* da Guararapes *ou* similar em desempenho técnico e resistência.

**Item 6. 01 (um) gaveteiro para impressora.** Fabricadas em Chapas de MDF de 2 centímetros, acabamentos de fitas de borda em todas as faces. Com 03 (três) gavetas com corredeiras de freio e puxador cava no próprio MDF. Dimensões (LXAXP) 40 x 70 x 50. Referência de cor e qualidade: *Carvalho Treviso Berneck; curupixá* da Guararapes *ou* similar em desempenho técnico e resistência.

**Item 1. 02 (DUAS) Mesas em "L" (165x78x70cm – 128x78x70cm) em MDF Carvalho Treviso (Berneck), fabricado em chapa de MDF de 3 centímetros de espessura, com régua de tomada para embutir com 4 tomadas, saída HDMI e cabo de rede. Acabamento em meia esquadria e com fitas de bordas em todas as faces. Referência de cor e qualidade: Carvalho Treviso Berneck; curupixá da Guararapes ou similar em desempenho técnico e resistência**

**Item 2. 02 (DOIS) Armários Altos de 2 portas e 5 prateleiras internas.** Fabricado em chapas de MDF de 2 centímetros, com puxador cava no próprio MDF, dobradiças com freios e acabamentos em meia esquadria, fitas de borda em todas as faces. Dimensões (LXAXP): 77 x 267 x 47. Referência de cor e qualidade: *curupixá* da Guararapes ou similar em desempenho técnico e resistência. (Obs, haverá necessidade de recorte interno para adequação à pilar na alvenaria).

**Item 3. 01 Armário baixo de 07 (sete) portas com 1 prateleira interna.** Fabricado em chapas de MDF de 2 centímetros, com puxador cava no próprio MDF, dobradiças com freios acabamentos em meia esquadria, fitas de borda em todas as faces. Dimensões (LXAXP): 291 x 75 x 47 centímetros. Referência de cor e qualidade: *curupixá* da Guararapes ou similar em desempenho técnico e resistência.

**Item 4. 01 (uma) Prateleira.** Fabricadas em Chapas de MDF de 3 centímetros, acabamentos de fitas de borda em todas as faces. 1 prateleira com dimensões (LXP): 258 x 30 centímetros. Referência de cor e qualidade: *curupixá* da Guararapes ou similar em desempenho técnico e resistência.

**Item 5. 01 (uma) Prateleiras.** Fabricadas em Chapas de MDF de 3 centímetros, acabamentos de fitas de borda em todas as faces. 1 prateleira com dimensões (LXP): 340 x 30 centímetros. Referência de cor e qualidade: *curupixá* da Guararapes ou similar em desempenho técnico e resistência.

**Item 6. 01 (uma) Prateleiras.** Fabricadas em Chapas de MDF de 3 centímetros, acabamentos de fitas de borda em todas as faces. 1 prateleira com dimensões (LXP): 453 x 30 centímetros. Referência de cor e qualidade: *curupixá* da Guararapes ou similar em desempenho técnico e resistência.

**Item 7. 01 (um) gaveteiro para impressora.** Fabricadas em Chapas de MDF de 2 centímetros, acabamentos de meia esquadria e fitas de borda em todas as faces. Com 03 (três) gavetas com correições de freio e puxador cava no próprio MDF. Dimensões (LXAXP) 40 x 70 x 50. Referência de cor e qualidade: *curupixá* da Guararapes ou similar em desempenho técnico e resistência.

JURÍDICO

**Item 1. 01 (uma) Mesa em "L" (150x78x60cm – 138x78x50cm) em MDF Carvalho Treviso (Berneck) fabricado em chapa de MDF de 3 centímetros de espessura, com régua de tomada para embutir com 4 tomadas, saída HDMI e cabo de rede. Acabamento em meia esquadria e com fitas de bordas em todas as faces. Referência de cor e qualidade: Carvalho Treviso Berneck; curupixá da Guararapes ou similar em desempenho técnico e resistência. (OBS. Será necessário pequeno recorte para adequação em pilar de alvenaria.)**

**Item 2. 03 (TRÊS) Armários Altos de 2 portas e 5 prateleiras internas.** Fabricados em chapas de MDF de 2 centímetros, com puxador cava no próprio MDF, com trancas, dobradiças com freios e acabamentos em meia esquadria, fitas de borda em todas as faces. Dimensões (LXAXP): 82 x 267 x 47. Referência de cor e qualidade: *curupixá* da Guararapes ou similar em desempenho técnico e resistência. (Obs., em 1 deles haverá necessidade de recorte interno para adequação à pilar na alvenaria).

**Item 3. 01 Armário baixo de 04 (QUATRO) portas com 1 prateleira interna.** Fabricado em chapas de MDF de 2 centímetros, com puxador cava no próprio MDF, dobradiças com freios acabamentos em meia esquadria, fitas de borda em todas as faces. Dimensões (LXAXP): 190 x 75 x 47 centímetros. Referência de cor e qualidade: *curupixá* da Guararapes ou similar em desempenho técnico e resistência (OBS.: haverá necessidade de recortes para adequar ao pilar de alvenaria).

**Item 4. 03 (TRÊS) prateleiras.** Fabricadas em Chapas de MDF de 3 centímetros, acabamentos de fitas de borda em todas as faces. com dimensões (LXP): 190 x 30 centímetros. Referência de cor e qualidade: *curupixá* da Guararapes ou similar em desempenho técnico e resistência. (OBS.: haverá necessidade de recortes para adequar ao pilar de alvenaria).

**Item 5. Painel liso:** fabricado em chapa de MDF de 2 centímetros de espessura. Acabamento com fitas de borda em todas as faces. Referência de cor e qualidade: *Fountana* da Guararapes ou similar em desempenho técnico e resistência. Dimensões (LXA) em 02 (dois) trechos: 1º trecho – 76 x 300 centímetros; 2º trecho com 205 X 2. (OBS. Será necessário fazer o contorno em pilar da alvenaria).

RECEPÇÃO 2º  
PISO

**Item 1. Painel Principal:** fabricado em chapa de MDF de 1,8 centímetros de espessura, contendo detalhes em perfil listelo em inox dourado, acabamento brilhante de 9 milímetros de altura e 11 milímetros de largura. Acabamento com fitas de borda em todas as faces. Referência de cor e qualidade: *louro freijó trend da arauco* ou similar em desempenho técnico e resistência. Dimensões: 345 centímetros de comprimento, e 260 de altura.

**Item 2. Painel em "L" para caixaria escada em 2 trechos.** TRECHO 1: fabricado MDF de 1,5 centímetros de espessura, Acabamento com fitas de borda em todas as faces. Referência de cor e qualidade: *louro freijó trend da arauco* ou similar em desempenho técnico e resistência. Dimensões: 185 centímetros de comprimento, e 260 de altura. TRECHO 2 fabricado

em chapa de MDF de 2 centímetros de espessura. Inclui estrutura de nivelamento, para 01 porta mimetizada de fecho *click* para 01 quadro de distribuição. Acabamento com fitas de borda em todas as faces. Dimensões (LXA) 197 x 260 centímetros. Referência de cor e qualidade: *louro freijó trend da arauco* ou similar em desempenho técnico e resistência.

**Item 3. Aparador de café:** fabricado em MDF de 2 centímetros de espessura, com acabamento em meia esquadria e fitas de borda em todas as faces, fechamento de testada com 5 centímetros. Dimensões (LXAXP): 120 x 85 x 45. Contém tampa de vidro temperado de 1cm de espessura. Referência de cor e qualidade: *louro freijó trend da arauco* ou similar em desempenho técnico e resistência.

**Item 4. Mesa de Centro:** fabricado em MDF de 2 centímetros de espessura, com acabamento em meia esquadria e fitas de borda em todas as faces com sóculo de 10 cm. Contém tampa de espelho de 3mm de espessura. Dimensões: (LXAXP) 120 x 28 x 74). Acabamento dos pés Referência de cor e qualidade: *louro freijó trend da arauco* ou similar em desempenho técnico e resistência.

**Item 1. Aparador de café:** fabricado em MDF de 2 centímetros de espessura, com acabamento em meia esquadria e fitas de borda em todas as faces, fechamento de testada com 5 centímetros. Dimensões (LXAXP): 120 x 85 x 45. Contém tampa de vidro temperado de 1cm de espessura. Referência de cor e qualidade: *louro freijó trend da arauco* ou similar em desempenho técnico e resistência.

**Item 2. Mesa de reuniões:** fabricado em MDF de 3 centímetros de espessura, com acabamento com fitas de borda em todas as faces, com 03 réguas de tomada para embutir com 4 tomadas, saída HDMI e cabo de rede. Estrutura em serralheria de aço inox cromado. Dimensões (LXAXP): 400 x 75 x 140. Referência de cor e qualidade: *louro freijó trend da arauco* ou similar em desempenho técnico e resistência.

**Item 3. Painel em “U” para área de café com 3 trechos.** TRECHO 1: fabricado MDF de 1,5 centímetros de espessura, Acabamento com fitas de borda em todas as faces. Referência de cor e qualidade: *louro freijó trend da arauco* ou similar em desempenho técnico e resistência. Dimensões: 177 centímetros de comprimento, e 260 de altura. TRECHO 2 fabricado em chapa de MDF de 1,5 centímetros de espessura acabamento com fitas de borda em todas as faces. Dimensões (LXA) 196 x 260 centímetros. Trecho 3 fabricado em chapa de MDF de 1,5 centímetros de espessura acabamento com fitas de borda em todas as faces. Dimensões (LXA) 128 x 260 centímetros

SALA DO MOTORISTA

**Item 1. Painel:** fabricado em chapa de MDF de 2 centímetros de espessura, contendo acabamento com fitas de borda em todas as faces. Referência de cor e qualidade: Fountana da Guararapes ou similar em desempenho técnico e resistência. Dimensões: 194 centímetros de comprimento, e 260 de altura. Inclui estrutura de nivelamento e reforço para prateleiras.

**Item 2. 01 (um) gaveteiro para impressora.** Fabricadas em Chapas de MDF de 2 centímetros, acabamentos de fitas de borda em todas as faces. Com 03 (três) gavetas com corredeiras de freio e puxador cava no próprio MDF. Dimensões (LXAXP) 40 x 70 x 50. Referência de cor e qualidade: *curupixá* da Guararapes ou similar em desempenho técnico e resistência.

**Item 3. 03 (três) Prateleiras.** Fabricadas em Chapas de MDF de 3 centímetros, acabamentos de fitas de borda em todas as faces. Com dimensões (LXP): 194 x 25 centímetros. Referência de cor e qualidade: *curupixá* da Guararapes ou similar em desempenho técnico e resistência.

**Item 4. 01 (uma) Mesas em "L".** fabricado em chapa de MDF de 3 centímetros de espessura, com régua de tomada para embutir com 4 tomadas, saída HDMI e cabo de rede. Acabamento em meia esquadria e com fitas de bordas em todas as faces. Dimensões (LXAXP) 120 x 78 x 70 – 193 x 78 x 60 centímetros. Referência de cor e qualidade: *curupixá* da Guararapes ou similar em desempenho técnico e resistência.

SALA 1.

**Item 1. 02 (duas) Mesa em "L" (120x78x70cm – 138x78x50cm) em MDF Carvalho Treviso (Berneck) fabricado em chapa de MDF de 3 centímetros de espessura, com régua de tomada para embutir com 4 tomadas, saída HDMI e cabo de rede. Acabamento em meia esquadria e com fitas de bordas em todas as faces.** Referência de cor e qualidade: *Carvalho Treviso Berneck; curupixá* da Guararapes ou similar em desempenho técnico e resistência.

**Item 2. 02 (DOIS) Armários Altos de 2 portas e 5 prateleiras internas.** Fabricado em chapas de MDF de 2 centímetros, com puxador cava no próprio MDF, dobradiças com freios e acabamentos em meia esquadria, fitas de borda em todas as faces. Dimensões (LXAXP): 77 x 267 x 47. Referência de cor e qualidade: *curupixá* da Guararapes ou similar em desempenho técnico e resistência. (Obs, haverá necessidade de recorte interno para adequação à pilar na alvenaria).

**Item 3. 01 Armário baixo de 04 (QUATRO) portas com 1 prateleira interna e 1 nicho.** Fabricado em chapas de MDF de 2 centímetros, com puxador cava no próprio MDF, dobradiças com freios acabamentos em meia esquadria, fitas de borda em todas as faces. Dimensões (LXAXP): 200 x 75 x 47 centímetros. Referência de cor e qualidade: *curupixá* da Guararapes ou similar em desempenho técnico e resistência.

**Item 4. Painel:** fabricado em chapa de MDF de 1,5 centímetros de espessura, contendo acabamento com fitas de borda em todas as faces. Referência de cor e qualidade: Fountana da Guararapes ou similar em desempenho técnico e resistência. Dimensões: 200 centímetros de comprimento, e 200 de altura.

	<p><b>Item 5. 03 (três) Prateleiras.</b> Fabricadas em Chapas de MDF de 3 centímetros, acabamentos de fitas de borda em todas as faces. Com dimensões (LXP): 200 x 30 centímetros. Referência de cor e qualidade: <i>curupixá</i> da Guararapes <i>ou</i> similar em desempenho técnico e resistência.</p>
SALA 2	<p><b>Item 1. 02 (duas) Mesa em "L" (120x78x70cm – 138x78x50cm) em MDF Carvalho Treviso (Berneck) fabricado em chapa de MDF de 3 centímetros de espessura, com régua de tomada para embutir com 4 tomadas, saída HDMI e cabo de rede. Acabamento em meia esquadria e com fitas de bordas em todas as faces.</b> Referência de cor e qualidade: <i>Carvalho Treviso Berneck; curupixá</i> da Guararapes <i>ou</i> similar em desempenho técnico e resistência.</p> <p><b>Item 2. 02 (DOIS) Armários Altos de 2 portas e 5 prateleiras internas.</b> Fabricado em chapas de MDF de 2 centímetros, com puxador cava no próprio MDF, dobradiças com freios e acabamentos em meia esquadria, fitas de borda em todas as faces. Dimensões (LXAXP): 77 x 267 x 47. Referência de cor e qualidade: <i>curupixá</i> da Guararapes <i>ou</i> similar em desempenho técnico e resistência.</p> <p><b>Item 3. 01 Armário baixo de 04 (QUATRO) portas com 1 prateleira interna e 1 nicho.</b> Fabricado em chapas de MDF de 2 centímetros, com puxador cava no próprio MDF, dobradiças com freios acabamentos em meia esquadria, fitas de borda em todas as faces. Dimensões (LXAXP): 200 x 75 x 47 centímetros. Referência de cor e qualidade: <i>curupixá</i> da Guararapes <i>ou</i> similar em desempenho técnico e resistência.</p> <p><b>Item 4. Painel:</b> fabricado em chapa de MDF de 1,5 centímetros de espessura, contendo acabamento com fitas de borda em todas as faces. Referência de cor e qualidade: <i>Fountana</i> da Guararapes <i>ou</i> similar em desempenho técnico e resistência. Dimensões: 200 centímetros de comprimento, e 200 de altura.</p> <p><b>Item 5. 03 (três) Prateleiras.</b> Fabricadas em Chapas de MDF de 3 centímetros, acabamentos de fitas de borda em todas as faces. Com dimensões (LXP): 200 x 30 centímetros. Referência de cor e qualidade: <i>curupixá</i> da Guararapes <i>ou</i> similar em desempenho técnico e resistência.</p>
SALA 3	<p><b>Item 1. 02 (duas) Mesa em "L" (120x78x70cm – 138x78x50cm) em MDF Carvalho Treviso (Berneck) fabricado em chapa de MDF de 3 centímetros de espessura, com régua de tomada para embutir com 4 tomadas, saída HDMI e cabo de rede. Acabamento em meia esquadria e com fitas de bordas em todas as faces.</b> Referência de cor e qualidade: <i>Carvalho Treviso Berneck; curupixá</i> da Guararapes <i>ou</i> similar em desempenho técnico e resistência.</p> <p><b>Item 2. 02 (DOIS) Armários Altos de 2 portas e 5 prateleiras internas.</b> Fabricado em chapas de MDF de 2 centímetros, com puxador cava no próprio MDF, dobradiças com freios e acabamentos em meia esquadria, fitas de borda em todas as faces. Dimensões (LXAXP): 77 x 267 x 47. Referência de cor e qualidade: <i>curupixá</i> da Guararapes <i>ou</i> similar em desempenho técnico e resistência. (Obs, haverá necessidade de recorte interno para adequação à pilar na alvenaria).</p>



**Item 3. 01 Armário baixo de 04 (QUATRO) portas com 1 prateleira interna e 1 nicho.** Fabricado em chapas de MDF de 2 centímetros, com puxador cava no próprio MDF, dobradiças com freios acabamentos em meia esquadria, fitas de borda em todas as faces. Dimensões (LXAXP): 200 x 75 x 47 centímetros. Referência de cor e qualidade: *curupixá* da Guararapes *ou* similar em desempenho técnico e resistência.

**Item 4. Painel:** fabricado em chapa de MDF de 1,5 centímetros de espessura, contendo acabamento com fitas de borda em todas as faces. Referência de cor e qualidade: Fountana da Guararapes *ou* similar em desempenho técnico e resistência. Dimensões: 200 centímetros de comprimento, e 200 de altura.

**Item 5. 03 (três) Prateleiras.** Fabricadas em Chapas de MDF de 3 centímetros, acabamentos de fitas de borda em todas as faces. Com dimensões (LXP): 200 x 30 centímetros. Referência de cor e qualidade: *curupixá* da Guararapes *ou* similar em desempenho técnico e resistência.

**Item 1. 02 (uma) Mesas em “L”.** fabricado em chapa de MDF de 3 centímetros de espessura, com régua de tomada para embutir com 4 tomadas, saída HDMI e cabo de rede. Acabamento em meia esquadria e com fitas de bordas em todas as faces. Dimensões (LXAXP) 120 x 78 x 70 – 208 x 78 x 60 centímetros. Referência de cor e qualidade: *curupixá* da Guararapes *ou* similar em desempenho técnico e resistência.

**Item 2. 02 (DOIS) Armários Altos de 2 portas e 5 prateleiras internas.** Fabricado em chapas de MDF de 2 centímetros, com puxador cava no próprio MDF, dobradiças com freios e acabamentos em meia esquadria, fitas de borda em todas as faces. Dimensões (LXAXP): 77 x 267 x 47. Referência de cor e qualidade: *curupixá* da Guararapes *ou* similar em desempenho técnico e resistência. (Obs, haverá necessidade de recorte interno para adequação à pilar na alvenaria).

**Item 3. 01 Armário baixo de 04 (QUATRO) portas com 1 prateleira interna e 1 nicho.** Fabricado em chapas de MDF de 2 centímetros, com puxador cava no próprio MDF, dobradiças com freios acabamentos em meia esquadria, fitas de borda em todas as faces. Dimensões (LXAXP): 200 x 75 x 47 centímetros. Referência de cor e qualidade: *curupixá* da Guararapes *ou* similar em desempenho técnico e resistência.

**Item 4. Painel:** fabricado em chapa de MDF de 1,5 centímetros de espessura, contendo acabamento com fitas de borda em todas as faces. Referência de cor e qualidade: Fountana da Guararapes *ou* similar em desempenho técnico e resistência. Dimensões: 200 centímetros de comprimento, e 200 de altura.

**Item 5. 03 (três) Prateleiras.** Fabricadas em Chapas de MDF de 3 centímetros, acabamentos de fitas de borda em todas as faces. Com dimensões (LXP): 200 x 30 centímetros. Referência de cor e qualidade: *curupixá* da Guararapes *ou* similar em desempenho técnico e resistência.

**Anexo II - CADERNO DE IMAGENS CAMARA (1).pdf**



| Câmara Municipal de  
Chapada Gaúcha-MG

## Caderno de Imagens

Chapada Gaúcha- MG

mar/2024



| Câmara Municipal de  
Chapada Gaúcha-MG





# PLENÁRIO

Chapada Gaúcha- MG

mar/2024

# PLENÁRIO

## Maria José de Souza Nascimento





PLENÁRIO  
Maria José de Souza Nascimento



GALERIA DE PRESIDENTES



Djeanine Rippel  
ARQUITETURA & INTERIORES



GALERIA DE PRESIDENTES







PLENÁRIO  
Maria José de Souza Nascimento



Djeanine Rippel  
ARQUITETURA & INTERIORES



| Câmara Municipal de  
Chapada Gaúcha-MG

# RECEPÇÃO

Chapada Gaúcha- MG

mar/2024





Djeanine Rippel  
ARQUITETURA & INTERIORES



Djeanine Rippel  
ARQUITETURA & INTERIORES



| Câmara Municipal de  
Chapada Gaúcha-MG

# SALA PRESIDÊNCIA

Chapada Gaúcha- MG

mar/2024



Djeanine Rippel  
ARQUITETURA & INTERIORES



Djeanine Rippel  
ARQUITETURA & INTERIORES





| Câmara Municipal de  
Chapada Gaúcha-MG

# SALAS SUPERIORES

Chapada Gaúcha- MG

mar/2024



Djeanine Rippel  
ARQUITETURA & INTERIORES



Djeanine Rippel  
ARQUITETURA & INTERIORES



| Câmara Municipal de  
Chapada Gaúcha-MG

# RECEPÇÃO SUPERIOR

Chapada Gaúcha- MG

mar/2024





| Câmara Municipal de  
Chapada Gaúcha-MG

# SALA DE REUNIÕES

Chapada Gaúcha- MG

mar/2024



Djeanine Rippel  
ARQUITETURA & INTERIORES



*Djeanine Rippel*  
ARQUITETURA & INTERIORES





| Câmara Municipal de  
Chapada Gaúcha-MG

# SECRETARIA GERAL

Chapada Gaúcha- MG

mar/2024



**Anexo III - Detalhamento Camara Municipal.pdf**



| Câmara Municipal de Chapada Gaúcha

# Projeto de Interiores

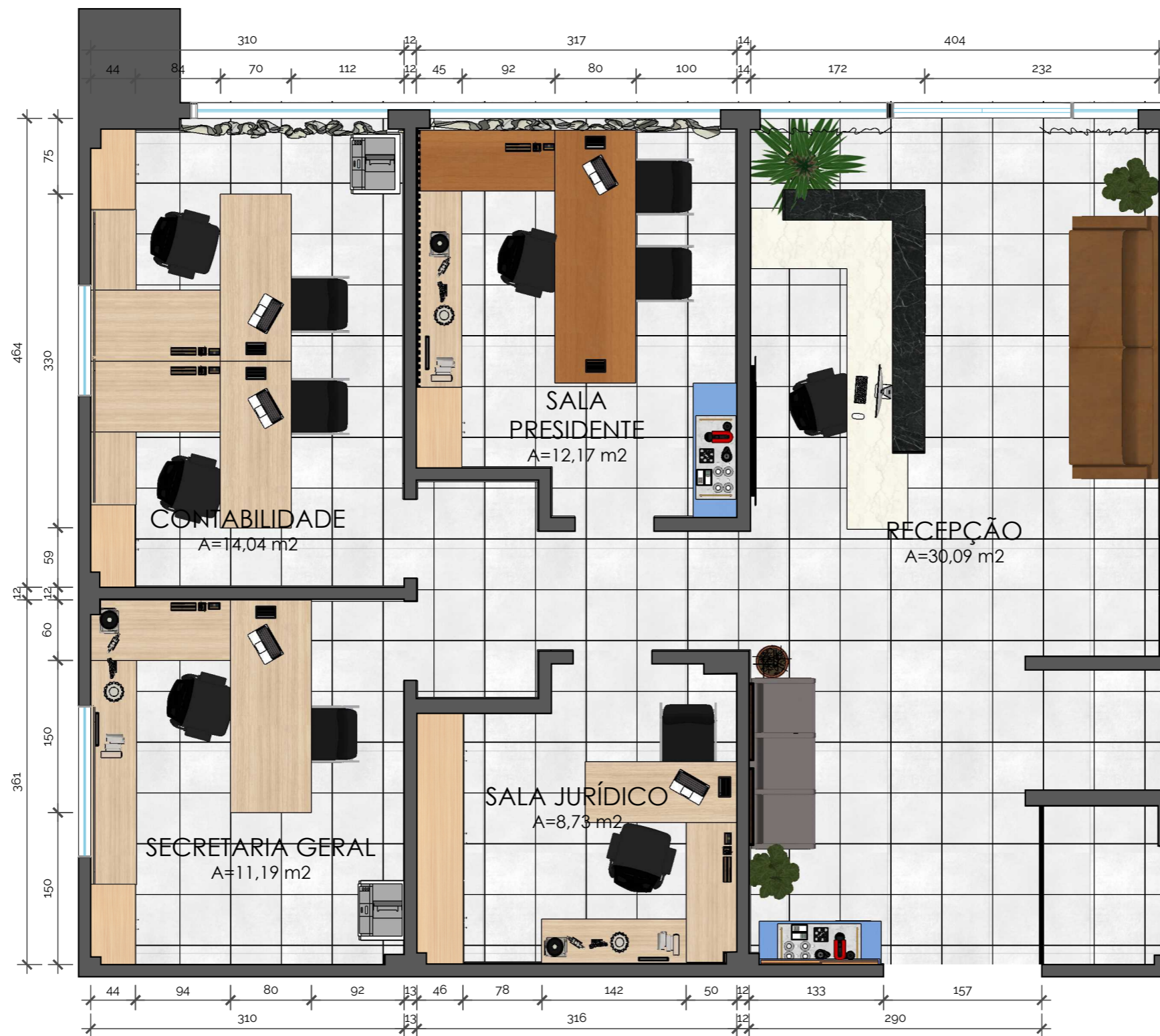
Câmara  
Municipal

Chapada Gaúcha- MG

mar/ 2024

### OBSERVAÇÕES:

- OBS.: 1. Todas as medidas devem ser conferidas no local;
- OBS.: 2. Móveis e painéis estão sujeitos à recortes para instalações de tomadas e interruptores, conforme demanda.
- OBS.: 3. Todas as faces tem que ter Fita de borda.
- OBS.: 4. Todos os armários pressupõem a existência de tamponamento de fundo 5mm.
- OBS.: 5. Todos os armários pressupõem sóculo 10 centímetros.
- OBS.: 6. Considerar a altura total com componentes (sóculos, etc.).
- OBS.: 7. Todos os móveis com especificação de tomadas ou régua, pressupõem estrutura para cabeamento estruturado.
- OBS.: 8. Todas as portas com molas aéreas.
- OBS.: 9. Todas as cores de MDF citadas são referenciais de cor, podendo ser substituídas por cores correspondentes de outras marcas, desde que não destoem de tons especificados.
- OBS.: 10. Ajustes na estrutura da marcenaria podem ser necessários. Entrar em contato com a responsável técnica pelo projeto, antes de qualquer alteração.



Planta Layout Térreo  
Esc.: 1/50

Data: mar/ 2024

OBS.:  
Conferir medidas no local antes da execução;  
Para referências mais detalhadas, verificar executivo  
de marcenaria e marmoraria;  
Em caso de dúvidas, contatar a arquiteta.

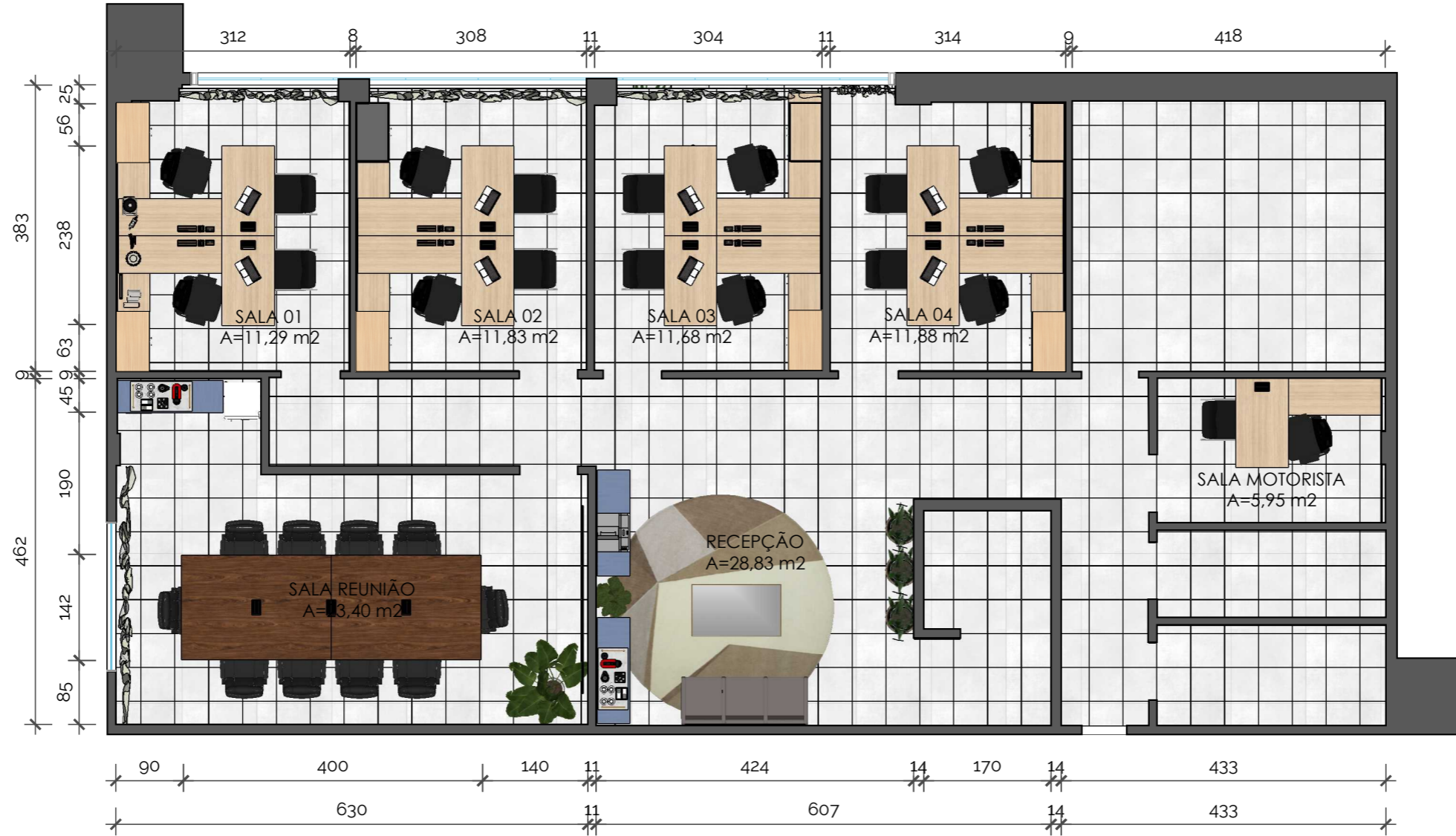
Referência de prancha:  
Planta Layout Térreo  
Arquiteta Responsável: Djeanine Najara Rippele  
Desenho Técnico: Shirley Carlos

Cliente:  
Câmara Municipal  
Revisão: R00  
Ambiente:  
Câmara Municipal



### OBSERVAÇÕES:

- OBS.: 1. Todas as medidas devem ser conferidas no local;
- OBS.: 2. Móveis e painéis estão sujeitos à recortes para instalações de tomadas e interruptores, conforme demanda.
- OBS.: 3. Todas as faces tem que ter Fita de borda.
- OBS.: 4. Todos os armários pressupõem a existência de tamponamento de fundo 5mm.
- OBS.: 5. Todos os armários pressupõem sóculo 10 centímetros.
- OBS.: 6. Considerar a altura total com componentes (sóculos, etc.).
- OBS.: 7. Todos os móveis com especificação de tomadas ou régua, pressupõem estrutura para cabeamento estruturado.
- OBS.: 8. Todas as portas com molas aéreas.
- OBS.: 9. Todas as cores de MDF citadas são referenciais de cor, podendo ser substituídas por cores correspondentes de outras marcas, desde que não destoem de tons especificados.
- OBS.: 10. Ajustes na estrutura da marcenaria podem ser necessários. Entrar em contato com a responsável técnica pelo projeto, antes de qualquer alteração.



Planta Layout Pavimento Superior  
Esc.: 1/75

Data: mar/ 2024

03 | 125

OBS.:  
Conferir medidas no local antes da execução;  
Para referências mais detalhadas, verificar executivo  
de marcenaria e marmoraria;  
Em caso de dúvidas, contatar a arquiteta.

Referência de prancha:  
Planta Layout Pavimento Superior  
Arquiteta Responsável: Djeanine Najara Rippele  
Desenho Técnico: Shirley Carlos

Cliente:  
Câmara Municipal  
Revisão: R00  
Ambiente:  
Câmara Municipal




Painel utilitário (1695x342x2cm) em MDF Alabama (Guararapes). Contém 03 (três) folhas de portas mimetizadas fabricadas em MDF de 3 centímetros de espessuras, sendo a porta dupla com puxador tipo cava no próprio MDF e a porta de acesso ao banheiro com o amortecedor hidráulico a gás, para fechamento regulável, com puxador em U de inox e 80 centímetros de comprimento. Todas as portas com fechadura rolete. Acabamento com fita de borda em todas as faces. Inclui a reinstalação da galeria de presidentes (Ver Det. M02) (Pág. 11)  
**Usar frisos de 15mm nos encontros das chapas dos painéis, quando necessário**

Revestimento complementar da guia de balizamento em MDF Alabama (Guararapes) com comprimento total de 2491 centímetros. O revestimento será feito por módulos. Módulo 1 com 1.489 centímetros de comprimento por 63 centímetros de altura, com acabamento em rodapé invertido colado em alvenaria existente, fabricado em alumínio e pintura eletrostática cor preto fosco, altura de 3 centímetros. O módulo 2 acompanha inclinação da rampa, iniciando com 63 centímetros de altura, e termina em aproximadamente 2 centímetros de altura, comprimento de 1.002 centímetros seguindo a rampa, também com acabamento em rodapé invertido colado em alvenaria existente, fabricado em alumínio e pintura eletrostática cor preto fosco, altura de 3 centímetros. Acabamento com fita de borda em todas as faces. (Ver Det. 04) (Pág. 13) **Usar frisos de 15mm nos encontros das chapas dos painéis, quando necessário**

Mesa dos vereadores (120x88x62cm) em MDF Alabama (Guararapes) fabricadas em MDF de 2 centímetros de espessura com acabamento em meia esquadria, fitas de borda em todas as faces e fechamento de testada completo (Ver Det. 06) (Pág. 15)

Mesa de som e apoio (120x88x62cm) em MDF Alabama (Guararapes) fabricados em MDF de 2 centímetros de espessura com acabamento em meia esquadria, fitas de borda em todas as faces e fechamento de testada completo.

\*Seguir mesmo Det. da Mesa dos vereadores



Aparador (120x85x45cm) em MDF Alabama (Guararapes) com tampo de vidro de 1cm de espessura. Fabricado em MDF de 2 centímetros de espessura. Possui acabamento em meia esquadria (Ver Det. 05) (Pág. 14)


Guia de balizamento (2491x20x20cm) em MDF Alabama (Guararapes), acabamento em meia esquadria e com acabamento de rodapé invertido colado em alvenaria existente, fabricado em alumínio e pintura eletrostática cor preto fosco, altura de 3 centímetros (Ver Det. 03) (Pág. 12) **Usar frisos de 15mm nos encontros das chapas dos painéis, quando necessário**

Tribuna (120x67x67cm) em MDF Alabama (Guararapes) fabricada em MDF de 2 centímetros, com acabamento em meia esquadria e fitas de borda em todas as faces, fechamento de testada completo. Possui 3 (três) nichos na parte posterior (Ver Det. 08) (Pág. 17)

Mesa do presidente (140x88x62cm) em MDF Alabama (Guararapes) fabricada em MDF de 2 centímetros, com acabamento em meia esquadria, fitas de borda em todas as faces e fechamento de testada completo (Ver Det. 07) (Pág. 16)

Painel (1695x278x3cm) afastado 41cm da parede, em MDF Alabama (Guararapes) com acabamento de fita de borda em todas as faces. Contém perfil de sobrepor de canto com ângulo 45° para fita de LED, com difusor em policarbonato leitoso, fita de LED 3.000 dimerizável, potência de 15 watts por metro, fluxo luminoso de 1500 lúmens por metro, tensão de 12 Volts, índice de reprodução de cor >80, ângulo de abertura do LED 120°, vida útil mínima 20.000 horas, índice de proteção (IP) 20, com drivers dimerizáveis compatíveis com a fita (OBS. Fitas com garantias mínimas de 2 anos) (Ver Det. M01) (Pág. 10) **Usar frisos de 15mm nos encontros das chapas dos painéis, quando necessário**

Planta Layout Plenário  
 Esc.: 1/100



Planta de Pontos e Iluminação Plenário  
Esc.: 1/100

LEGENDA DE PONTOS ELÉTRICOS	
	Interruptor sessões caixa 2x4 (h=120cm)
	Tomada baixa existente (h=35cm)
	Tomada baixa (NOVA) (h=35cm)
	Tomada média existente (h=100cm)
	Quadro de distribuição existente (h=150cm)
	Ponto para Perfil de LED na marcenaria (h=195cm)





Painel utilitário (1695x342x2cm) em MDF Alabama (Guararapes). Contém 03 (três) folhas de portas mimetizadas fabricadas em MDF de 3 centímetros de espessuras, sendo a porta dupla com puxador tipo cava no próprio MDF e a porta de acesso ao banheiro com o amortecedor hidráulico a gás, para fechamento regulável, com puxador em U de inox e 80 centímetros de comprimento. Todas as portas com fechadura rolete. Acabamento com fita de borda em todas as faces. Inclui a reinstalação da galeria de presidentes (Ver Det. M02) (Pág. 11) Usar frisos de 15mm nos encontros das chapas dos painéis, quando necessário

Aparador (120x85x45cm) em MDF Alabama (Guararapes) com tampo de vidro de 1cm de espessura. Fabricado em MDF de 2 centímetros de espessura. Possui acabamento em meia esquadria (Ver Det. 05) (Pág. 14)

Vista A - Plenário  
Esc.: 1/55

Galeria de presidentes

Porta de acesso a Recepção

Porta de acesso aos banheiros

Cliente:

Câmara Municipal  
Revisão: R00  
Ambiente:  
Câmara Municipal

Referência de prancha:

Vista A Plenário  
Arquiteta Responsável: Djeanine Najara Rippele  
Desenho Técnico: Shirley Carlos

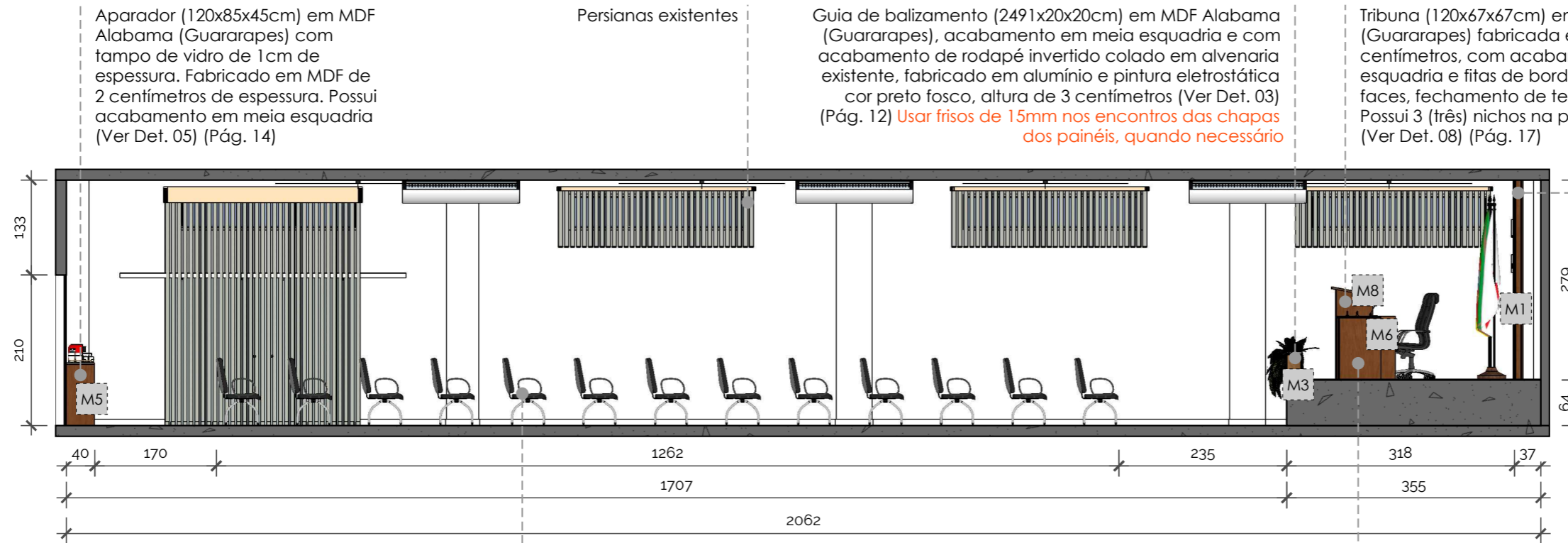
OBS.:

Conferir medidas no local antes da execução;  
Para referências mais detalhadas, verificar executivo de marcenaria e marmoraria;  
Em caso de dúvidas, contatar a arquiteta.

Data: mar/ 2024

06 | 125





Aparador (120x85x45cm) em MDF Alabama (Guararapes) com tampo de vidro de 1cm de espessura. Fabricado em MDF de 2 centímetros de espessura. Possui acabamento em meia esquadria (Ver Det. 05) (Pág. 14)

Persianas existentes

Guia de balizamento (2491x20x20cm) em MDF Alabama (Guararapes), acabamento em meia esquadria e com acabamento de rodapé invertido colado em alvenaria existente, fabricado em alumínio e pintura eletrostática cor preto fosco, altura de 3 centímetros (Ver Det. 03) (Pág. 12) **Usar frisos de 15mm nos encontros das chapas dos painéis, quando necessário**

Tribuna (120x67x67cm) em MDF Alabama (Guararapes) fabricada em MDF de 2 centímetros, com acabamento em meia esquadria e fitas de borda em todas as faces, fechamento de testada completo. Possui 3 (três) nichos na parte posterior (Ver Det. 08) (Pág. 17)

Painel (1695x278x3cm) afastado 41cm da parede, em MDF Alabama (Guararapes) com acabamento de fita de borda em todas as faces. Contém perfil de sobrepor de canto com ângulo 45° para fita de LED, com difusor em policarbonato leitoso, fita de LED 3.000 dimerizável, potência de 15 watts por metro, fluxo luminoso de 1500 lúmens por metro, tensão de 12 Volts, índice de reprodução de cor >80, ângulo de abertura do LED 120°, vida útil mínima 20.000 horas, índice de proteção (IP) 20, com drivers dimerizáveis compatíveis com a fita (OBS. Fitas com garantias mínimas de 2 anos) (Ver Det. M01) (Pág. 10) **Usar frisos de 15mm nos encontros das chapas dos painéis, quando necessário**

Mesa dos vereadores (120x88x62cm) em MDF Alabama (Guararapes) fabricadas em MDF de 2 centímetros de espessura com acabamento em meia esquadria, fitas de borda em todas as faces e fechamento de testada completo (Ver Det. 06) (Pág. 15)

Vista B - Plenário  
Esc.: 1/75

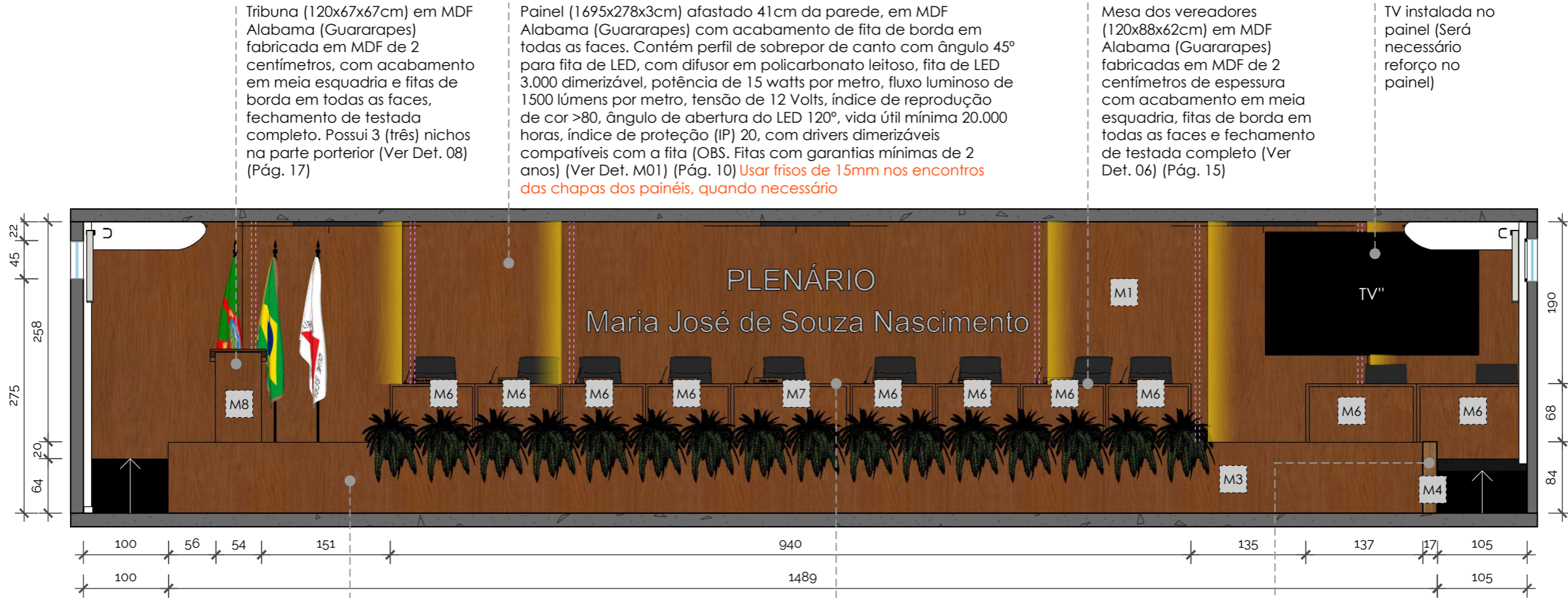
Cadeiras longarinas pretas de 3 lugares (Plaxmetal)

OBS.:  
Conferir medidas no local antes da execução;  
Para referências mais detalhadas, verificar executivo de marcenaria e marmoraria;  
Em caso de dúvidas, contatar a arquiteta.

Referência de prancha:  
Vista B Plenário  
Arquiteta Responsável: Djeanine Najara Rippele  
Desenho Técnico: Shirley Carlos

Cliente:  
Câmara Municipal  
Revisão: R00  
Ambiente:  
Câmara Municipal





Tribuna (120x67x67cm) em MDF Alabama (Guararapes) fabricada em MDF de 2 centímetros, com acabamento em meia esquadria e fitas de borda em todas as faces, fechamento de testada completo. Possui 3 (três) nichos na parte posterior (Ver Det. 08) (Pág. 17)

Painel (1695x278x3cm) afastado 41cm da parede, em MDF Alabama (Guararapes) com acabamento de fita de borda em todas as faces. Contém perfil de sobrepor de canto com ângulo 45° para fita de LED, com difusor em policarbonato leitoso, fita de LED 3.000 dimerizável, potência de 15 watts por metro, fluxo luminoso de 1500 lúmens por metro, tensão de 12 Volts, índice de reprodução de cor >80, ângulo de abertura do LED 120°, vida útil mínima 20.000 horas, índice de proteção (IP) 20, com drivers dimerizáveis compatíveis com a fita (OBS. Fitas com garantias mínimas de 2 anos) (Ver Det. M01) (Pág. 10) Usar frisos de 15mm nos encontros das chapas dos painéis, quando necessário

Mesa dos vereadores (120x88x62cm) em MDF Alabama (Guararapes) fabricadas em MDF de 2 centímetros de espessura com acabamento em meia esquadria, fitas de borda em todas as faces e fechamento de testada completo (Ver Det. 06) (Pág. 15)

TV instalada no painel (Será necessário reforço no painel)

Vista C - Plenário  
Esc.: 1/55

Guia de balizamento (2491x20x20cm) em MDF Alabama (Guararapes), acabamento em meia esquadria e com acabamento de rodapé invertido colado em alvenaria existente, fabricado em alumínio e pintura eletrostática cor preto fosco, altura de 3 centímetros (Ver Det. 03) (Pág. 12) Usar frisos de 15mm nos encontros das chapas dos painéis, quando necessário

Mesa do presidente (140x88x62cm) em MDF Alabama (Guararapes) fabricada em MDF de 2 centímetros, com acabamento em meia esquadria, fitas de borda em todas as faces e fechamento de testada completo (Ver Det. 07) (Pág. 16)

Revestimento complementar da guia de balizamento em MDF Alabama (Guararapes) com comprimento total de 2491 centímetros. O revestimento será feito por módulos. Módulo 1 com 1.489 centímetros de comprimento por 63 centímetros de altura, com acabamento em rodapé invertido colado em alvenaria existente, fabricado em alumínio e pintura eletrostática cor preto fosco, altura de 3 centímetros. O módulo 2 acompanha inclinação da rampa, iniciando com 63 centímetros de altura, e termina em aproximadamente 2 centímetros de altura, comprimento de 1.002 centímetros seguindo a rampa, também com acabamento em rodapé invertido colado em alvenaria existente, fabricado em alumínio e pintura eletrostática cor preto fosco, altura de 3 centímetros. Acabamento com fita de borda em todas as faces. (Ver Det. 04) (Pág. 13) Usar frisos de 15mm nos encontros das chapas dos painéis, quando necessário

OBS.:

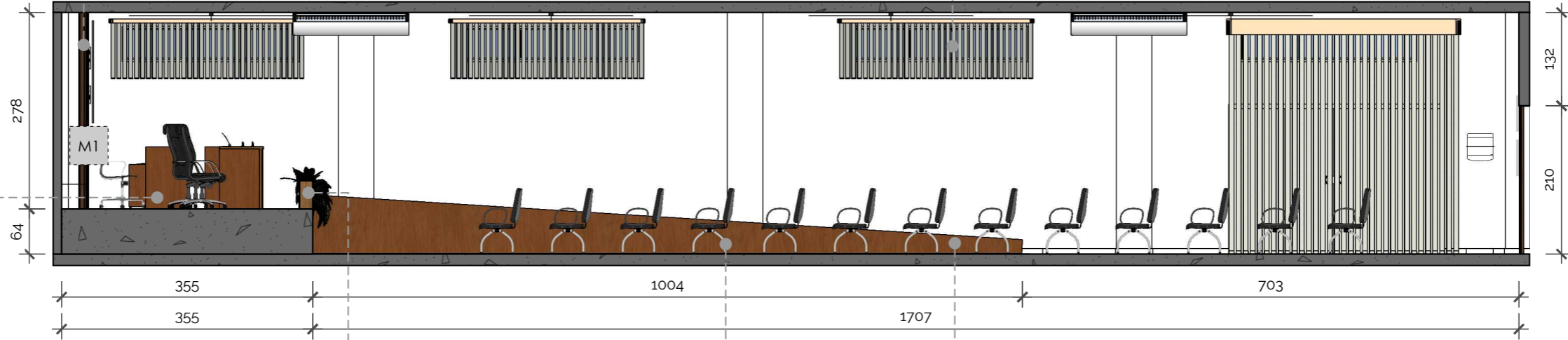
Conferir medidas no local antes da execução;  
Para referências mais detalhadas, verificar executivo de marcenaria e marmoraria;  
Em caso de dúvidas, contatar a arquiteta.

Referência de prancha:  
Vista C Plenário  
Arquiteta Responsável: Djeanine Najara Rippele  
Desenho Técnico: Shirley Carlos

Cliente:  
Câmara Municipal  
Revisão: R00  
Ambiente:  
Câmara Municipal



Mesa dos vereadores (120x88x62cm) em MDF Alabama (Guararapes) fabricadas em MDF de 2 centímetros de espessura com acabamento em meia esquadria, fitas de borda em todas as faces e fechamento de testada completo (Ver Det. 06) (Pág. 15)



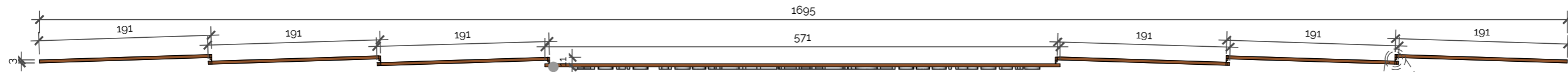
Vista D - Plenário  
Esc.: 1/75

Painel (1695x278x3cm) afastado 41cm da parede, em MDF Alabama (Guararapes) com acabamento de fita de borda em todas as faces. Contém perfil de sobrepor de canto com ângulo 45° para fita de LED, com difusor em policarbonato leitoso, fita de LED 3.000 dimerizável, potência de 15 watts por metro, fluxo luminoso de 1500 lúmens por metro, tensão de 12 Volts, índice de reprodução de cor >80, ângulo de abertura do LED 120°, vida útil mínima 20.000 horas, índice de proteção (IP) 20, com drivers dimerizáveis compatíveis com a fita (OBS. Fitas com garantias mínimas de 2 anos) (Ver Det. M01) (Pág. 10) Usar frisos de 15mm nos encontros das chapas dos painéis, quando necessário

Guia de balizamento (2491x20x20cm) em MDF Alabama (Guararapes), acabamento em meia esquadria e com acabamento de rodapé invertido colado em alvenaria existente, fabricado em alumínio e pintura eletrostática cor preto fosco, altura de 3 centímetros (Ver Det. 03) (Pág. 12) Usar frisos de 15mm nos encontros das chapas dos painéis, quando necessário

Cadeiras longarinas pretas de 3 lugares (Plaxmetal)

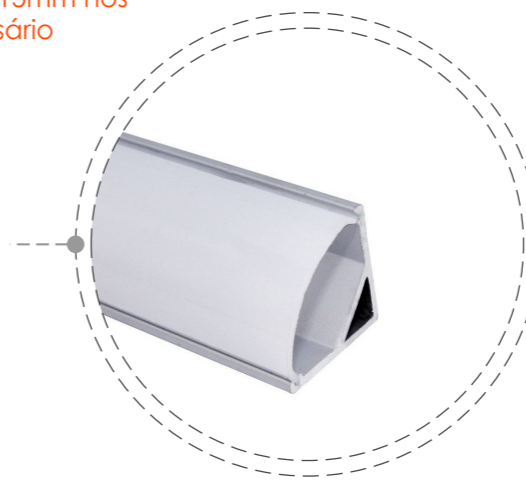
Revestimento complementar da guia de balizamento em MDF Alabama (Guararapes) com comprimento total de 2491 centímetros. O revestimento será feito por módulos. Módulo 1 com 1.489 centímetros de comprimento por 63 centímetros de altura, com acabamento em rodapé invertido colado em alvenaria existente, fabricado em alumínio e pintura eletrostática cor preto fosco, altura de 3 centímetros. O módulo 2 acompanha inclinação da rampa, iniciando com 63 centímetros de altura, e termina em aproximadamente 2 centímetros de altura, comprimento de 1.002 centímetros seguindo a rampa, também com acabamento em rodapé invertido colado em alvenaria existente, fabricado em alumínio e pintura eletrostática cor preto fosco, altura de 3 centímetros. Acabamento com fita de borda em todas as faces. (Ver Det. 04) (Pág. 13) Usar frisos de 15mm nos encontros das chapas dos painéis, quando necessário



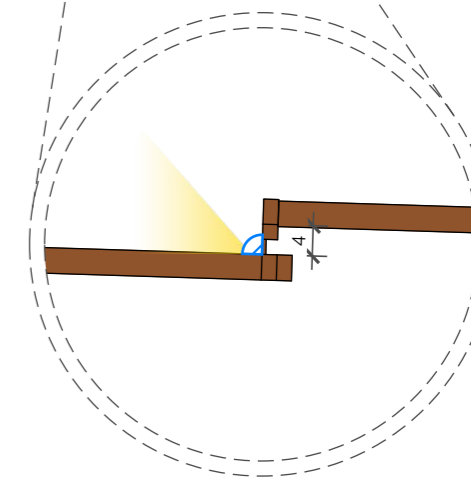
Det. M1 - Painel do Plenário (Vista Superior)  
 Esc.: 1/50  
 01 Unidade

Painel (1695x278x3cm) afastado 41cm da parede, em MDF Alabama (Guararapes) com acabamento de fita de borda em todas as faces. Contém perfil de sobrepor de canto com ângulo 45° para fita de LED, com difusor em policarbonato leitoso, fita de LED 3.000 dimerizável, potência de 15 watts por metro, fluxo luminoso de 1500 lúmens por metro, tensão de 12 Volts, índice de reprodução de cor >80, ângulo de abertura do LED 120°, vida útil mínima 20.000 horas, índice de proteção (IP) 20, com drivers dimerizáveis compatíveis com a fita. Usar frisos de 15mm nos encontros das chapas dos painéis, quando necessário

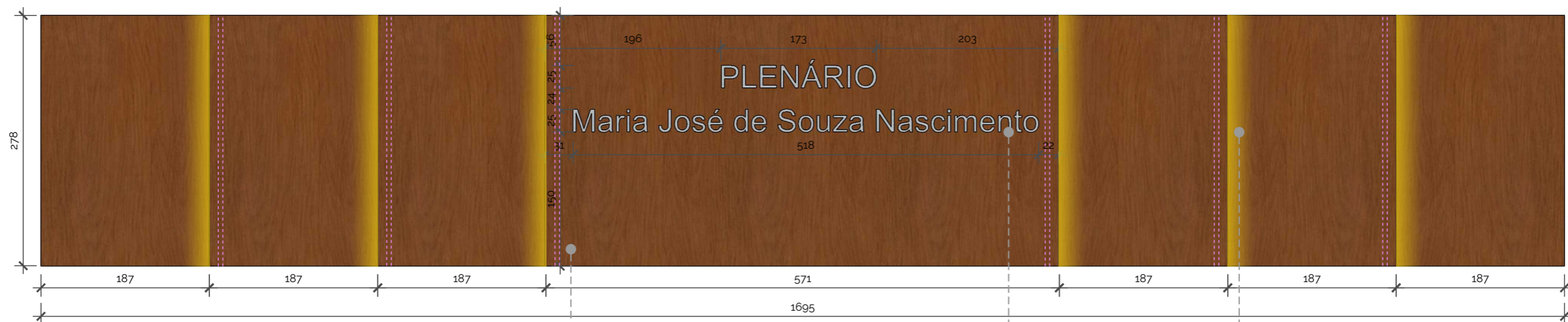
Perfil de sobrepor de canto com ângulo 45° para fita de LED, com difusor em policarbonato leitoso, fita de LED 3.000 dimerizável, potência de 15 watts por metro, fluxo luminoso de 1500 lúmens por metro, tensão de 12 Volts, índice de reprodução de cor >80, ângulo de abertura do LED 120°, vida útil mínima 20.000 horas, índice de proteção (IP) 20, com drivers dimerizáveis compatíveis com a fita. (OBS. Fitas com garantias mínimas de 2 anos)



REFERÊNCIA PERFIL DE LED DE SOBREPOR



DETALHE PERFIL DE LED DE SOBREPOR

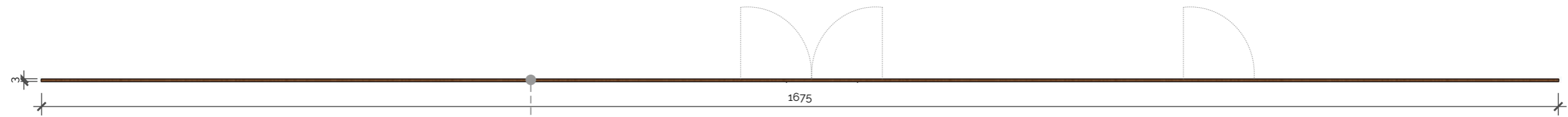


Det. M1 - Painel do Plenário (Vista Frontal)  
 Esc.: 1/50  
 01 Unidade

Painel (1695x278x3cm) afastado 41cm da parede, em MDF Alabama (Guararapes) com acabamento de fita de borda em todas as faces. Usar frisos de 15mm nos encontros das chapas dos painéis, quando necessário

Lembrete de aço inoxidável escovado

Contém perfil de sobrepor de canto com ângulo 45° para fita de LED, com difusor em policarbonato leitoso, fita de LED 3.000 dimerizável, potência de 15 watts por metro, fluxo luminoso de 1500 lúmens por metro, tensão de 12 Volts, índice de reprodução de cor >80, ângulo de abertura do LED 120°, vida útil mínima 20.000 horas, índice de proteção (IP) 20, com drivers dimerizáveis compatíveis com a fita



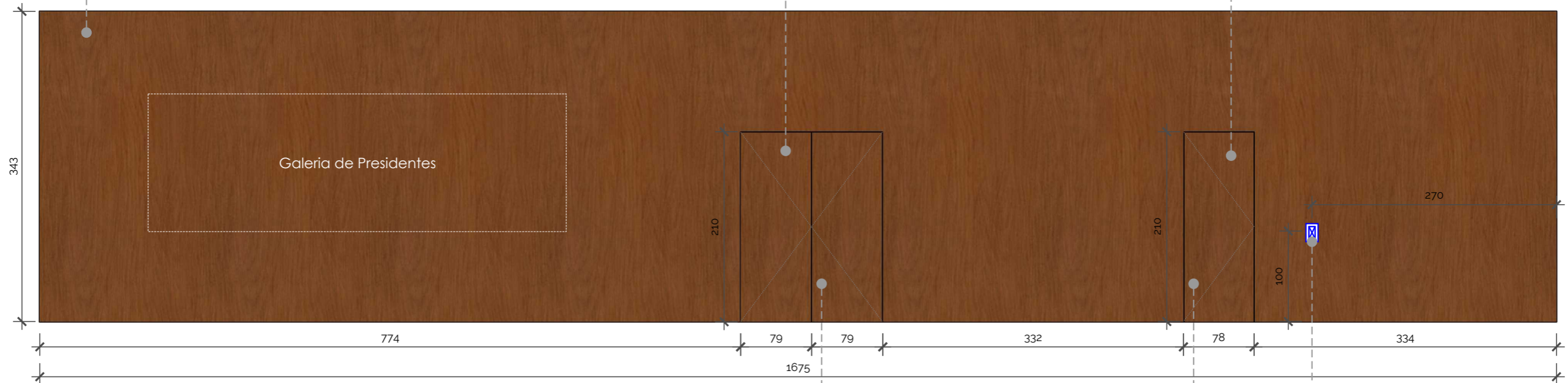
Det. M2 - Painel Utilitário (Vista Superior)  
Esc.: 1/50  
01 Unidade

Painel utilitário (1695x342x2cm) em MDF Alabama (Guararapes).  
Contém 03 (três) folhas de portas mimetizadas fabricadas em MDF de 3 centímetros de espessuras, sendo a porta dupla com puxador tipo cava no próprio MDF e a porta de acesso ao banheiro com o amortecedor hidráulico a gás, para fechamento regulável, com puxador em U de inox e 80 centímetros de comprimento. Todas as portas com fechadura rolete. Acabamento com fita de borda em todas as faces. Inclui a reinstalação da galeria de presidentes. Usar frisos de 15mm nos encontros das chapas dos painéis, quando necessário.

Painel utilitário (1695x342x2cm) em MDF Alabama (Guararapes). Contém 03 (três) folhas de portas mimetizadas fabricadas em MDF de 3 centímetros de espessuras. Acabamento com fita de borda em todas as faces. Usar frisos de 15mm nos encontros das chapas dos painéis, quando necessário.

Porta dupla mimetizada de acesso a recepção principal com puxador tipo cava 45° no próprio MDF e com fechadura rolete. Acabamento com fita de borda em todas as faces

Porta de acesso ao banheiro com o amortecedor hidráulico a gás, para fechamento regulável, com puxador em U de inox com 80 centímetros de comprimento e fechadura rolete. Acabamento com fita de borda em todas as faces

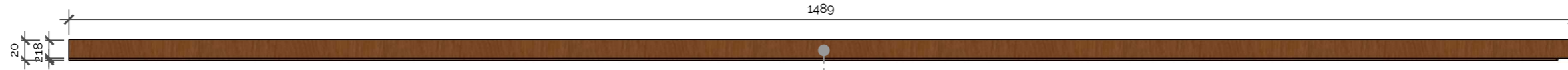


Det. M2 - Painel Utilitário (Vista Frontal)  
Esc.: 1/50  
01 Unidade

Porta de acesso à Recepção

Porta de acesso aos banheiros

Tomada para cafeteira e bebedouro



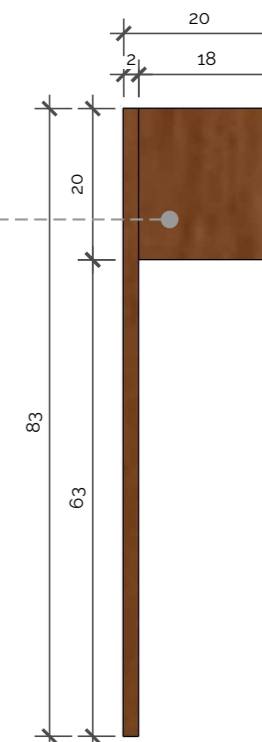
Det. M3 - Guia de Balizamento Plenário (Vista Superior)

Esc.: 1/50

01 Unidade

Guia de balizamento (2491x20x20cm) em MDF Alabama (Guararapes), acabamento em meia esquadria e com acabamento de rodapé invertido colado em alvenaria existente, fabricado em alumínio e pintura eletrostática cor preto fosco, altura de 3 centímetros. Usar frisos de 15mm nos encontros das chapas dos painéis, quando necessário

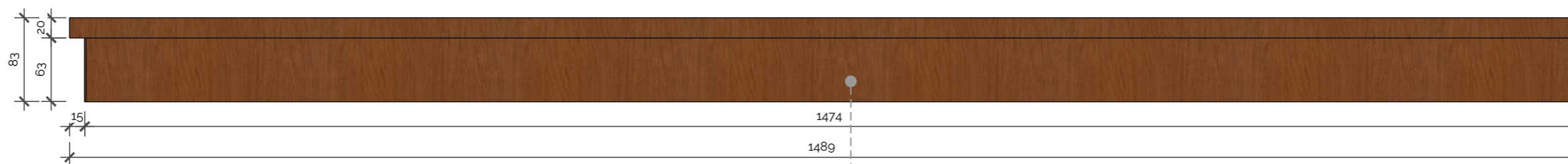
Guia de balizamento (2491x20x20cm) em MDF Alabama (Guararapes), acabamento em meia esquadria e com acabamento de rodapé invertido colado em alvenaria existente, fabricado em alumínio e pintura eletrostática cor preto fosco, altura de 3 centímetros. Usar frisos de 15mm nos encontros das chapas dos painéis, quando necessário



Det. M3 - Guia de Balizamento Plenário (Vista Lateral)

Esc.: 1/10

01 Unidade



Det. M3 - Guia de Balizamento Plenário (Vista Frontal)

Esc.: 1/50

01 Unidade

Guia de balizamento (2491x20x20cm) em MDF Alabama (Guararapes), acabamento em meia esquadria e com acabamento de rodapé invertido colado em alvenaria existente, fabricado em alumínio e pintura eletrostática cor preto fosco, altura de 3 centímetros. Usar frisos de 15mm nos encontros das chapas dos painéis, quando necessário

Cliente:  
Câmara Municipal  
Revisão: R00  
Ambiente:  
Câmara Municipal

Referência de prancha:  
Det. M3 - Guia de Balizamento Plenário  
Arquiteta Responsável: Djeanine Najara Rippele  
Desenho Técnico: Shirley Carlos

OBS.:

Conferir medidas no local antes da execução;  
Para referências mais detalhadas, verificar executivo de marcenaria e marmoraria;  
Em caso de dúvidas, contatar a arquiteta.

Data: mar/ 2024

12 | 125



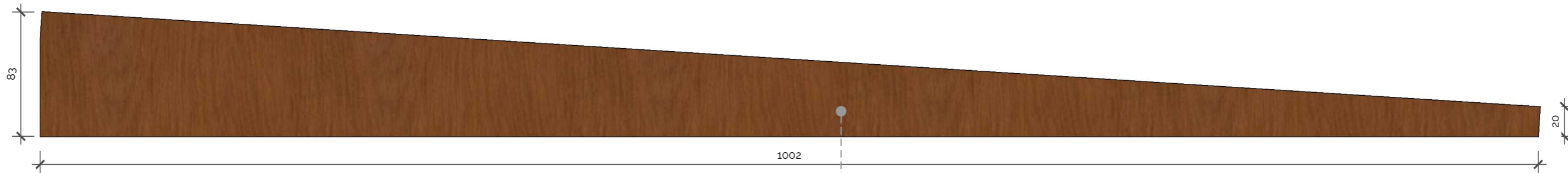


### Det. M4 - Guia de Balizamento Rampa (Vista Superior)

Esc.: 1/30

01 Unidade

Revestimento complementar da guia de balizamento em MDF Alabama (Guararapes) com comprimento total de 2491 centímetros. O revestimento será feito por módulos. Módulo 1 com 1.489 centímetros de comprimento por 63 centímetros de altura, com acabamento em rodapé invertido colado em alvenaria existente, fabricado em alumínio e pintura eletrostática cor preto fosco, altura de 3 centímetros. O módulo 2 acompanha inclinação da rampa, iniciando com 63 centímetros de altura, e termina em aproximadamente 2 centímetros de altura. Comprimento de 1.002 centímetros seguindo a rampa, também com acabamento em rodapé invertido colado em alvenaria existente, fabricado em alumínio e pintura eletrostática cor preto fosco, altura de 3 centímetros. Acabamento com fita de borda em todas as faces. Usar frisos de 15mm nos encontros das chapas dos painéis, quando necessário.




### Det. M4 - Guia de Balizamento Rampa (Vista Frontal)

Esc.: 1/30

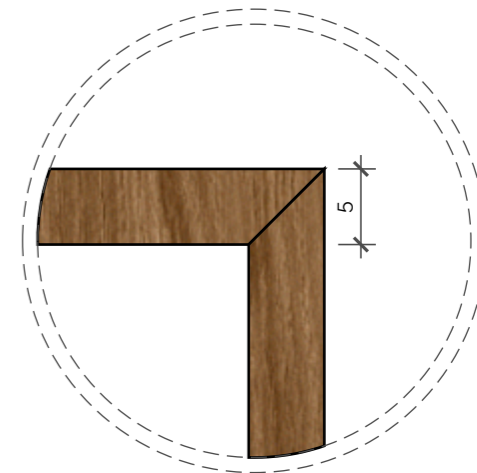
01 Unidade

Revestimento complementar da guia de balizamento em MDF Alabama (Guararapes) com comprimento total de 2491 centímetros. O revestimento será feito por módulos. Módulo 1 com 1.489 centímetros de comprimento por 63 centímetros de altura, com acabamento em rodapé invertido colado em alvenaria existente, fabricado em alumínio e pintura eletrostática cor preto fosco, altura de 3 centímetros. O módulo 2 acompanha inclinação da rampa, iniciando com 63 centímetros de altura, e termina em aproximadamente 2 centímetros de altura. Comprimento de 1.002 centímetros seguindo a rampa, também com acabamento em rodapé invertido colado em alvenaria existente, fabricado em alumínio e pintura eletrostática cor preto fosco, altura de 3 centímetros. Acabamento com fita de borda em todas as faces. Usar frisos de 15mm nos encontros das chapas dos painéis, quando necessário.





Aparador (120x85x45cm) em MDF Alabama (Guararapes) com tampo de vidro de 1cm de espessura. Fabricado em MDF de 2 centímetros de espessura. Possui acabamento em meia esquadria




DETALHE MEIA ESQUADRIA

Det. M5 - Aparador (Vista Superior)

Esc.: 1/10

5 Unidades

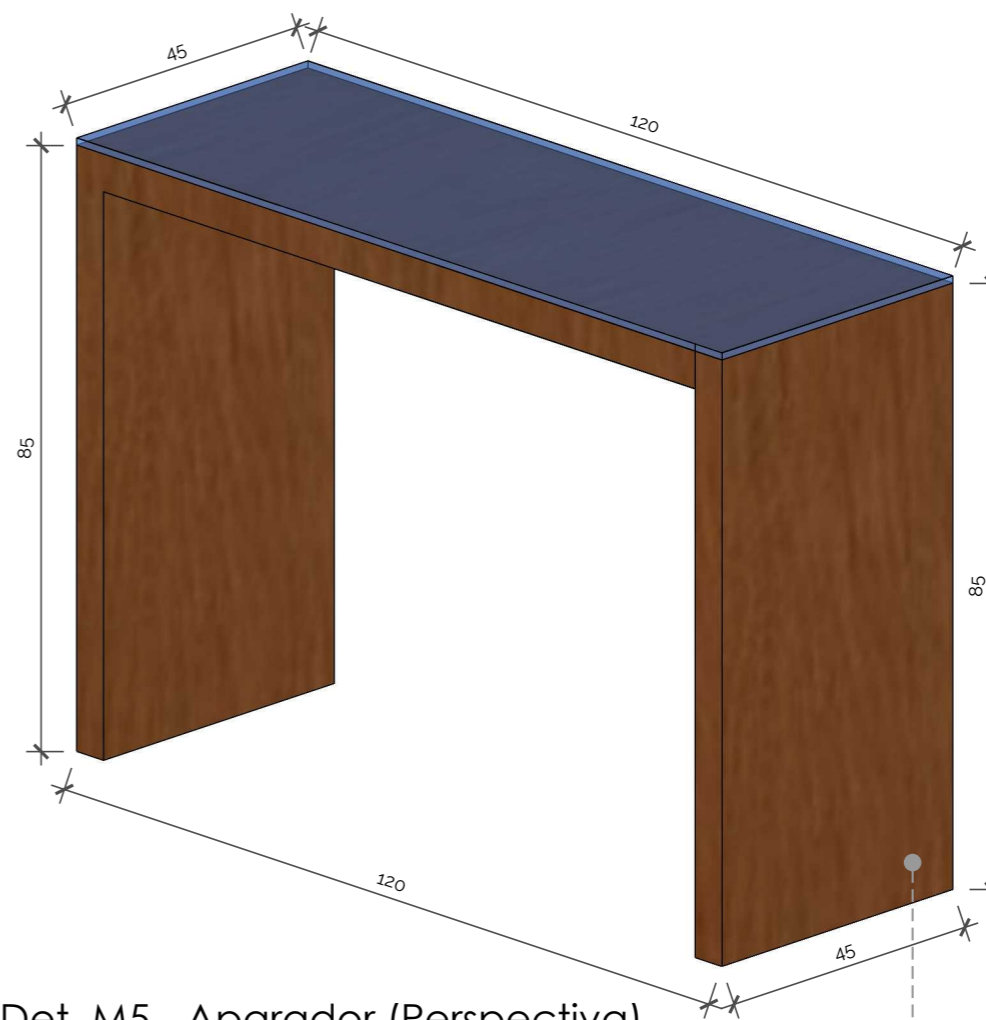


Aparador (120x85x45cm) em MDF Alabama (Guararapes) com tampo de vidro de 1cm de espessura. Fabricado em MDF de 2 centímetros de espessura. Possui acabamento em meia esquadria

Det. M5 - Aparador (Vista Frontal)

Esc.: 1/10

5 Unidades



Det. M5 - Aparador (Perspectiva)

Esc.: 1/10

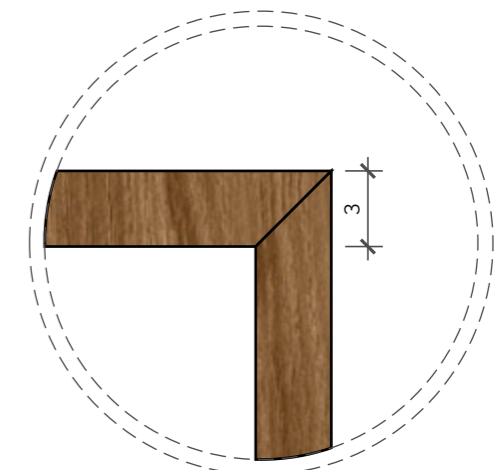
5 Unidades

Aparador (120x85x45cm) em MDF Alabama (Guararapes) com tampo de vidro de 1cm de espessura. Fabricado em MDF de 2 centímetros de espessura. Possui acabamento em meia esquadria



Det. M6 - Mesa de Vereadores (Vista Superior)  
Esc.: 1/10  
10 Unidades

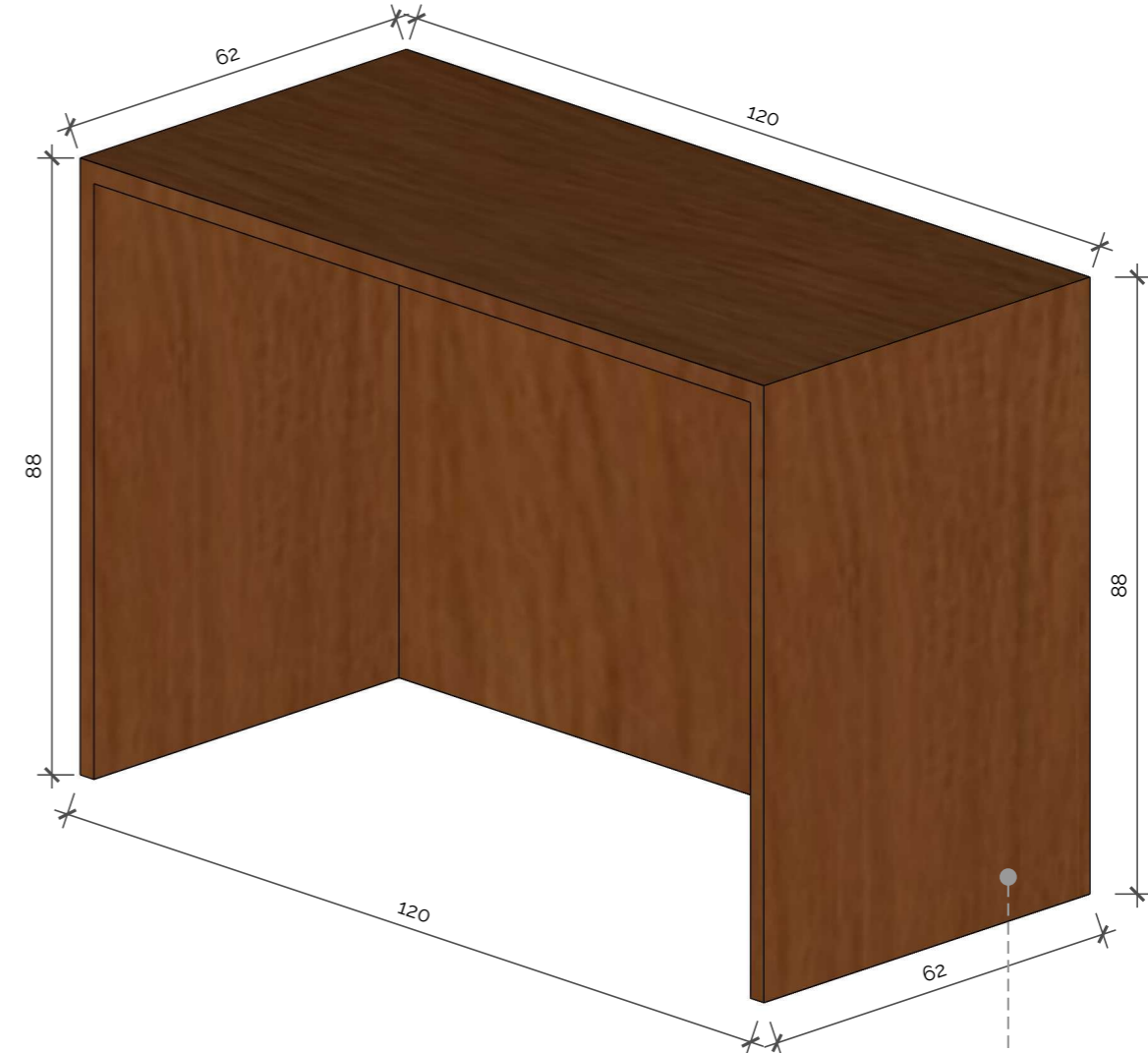
Mesa dos vereadores (120x88x62cm) em MDF Alabama (Guararapes) fabricadas em MDF de 2 centímetros de espessura com acabamento em meia esquadria, fitas de borda em todas as faces e fechamento de testada completo



DETALHE MEIA ESQUADRIA



Det. M6 - Mesa de Vereadores (Vista Frontal)  
Esc.: 1/10  
10 Unidades



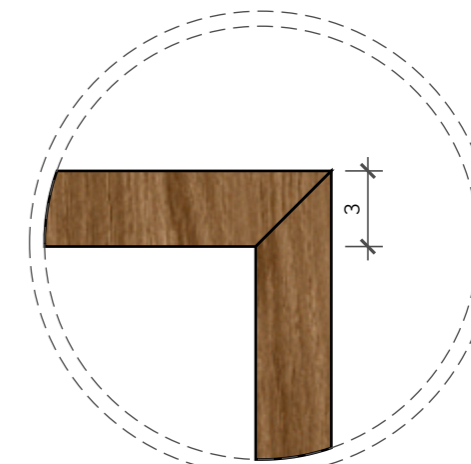
Det. M6 - Mesa de Vereadores (Perspectiva)  
Esc.: 1/10  
10 Unidades

Mesa dos vereadores (120x88x62cm) em MDF Alabama (Guararapes) fabricadas em MDF de 2 centímetros de espessura com acabamento em meia esquadria, fitas de borda em todas as faces e fechamento de testada completo



Det. M7 - Mesa de Presidente (Vista Superior)  
Esc.: 1/10  
01 Unidade

Mesa do presidente (140x88x62cm) em MDF Alabama (Guararapes) fabricada em MDF de 2 centímetros, com acabamento em meia esquadria, fitas de borda em todas as faces e fechamento de testada completo

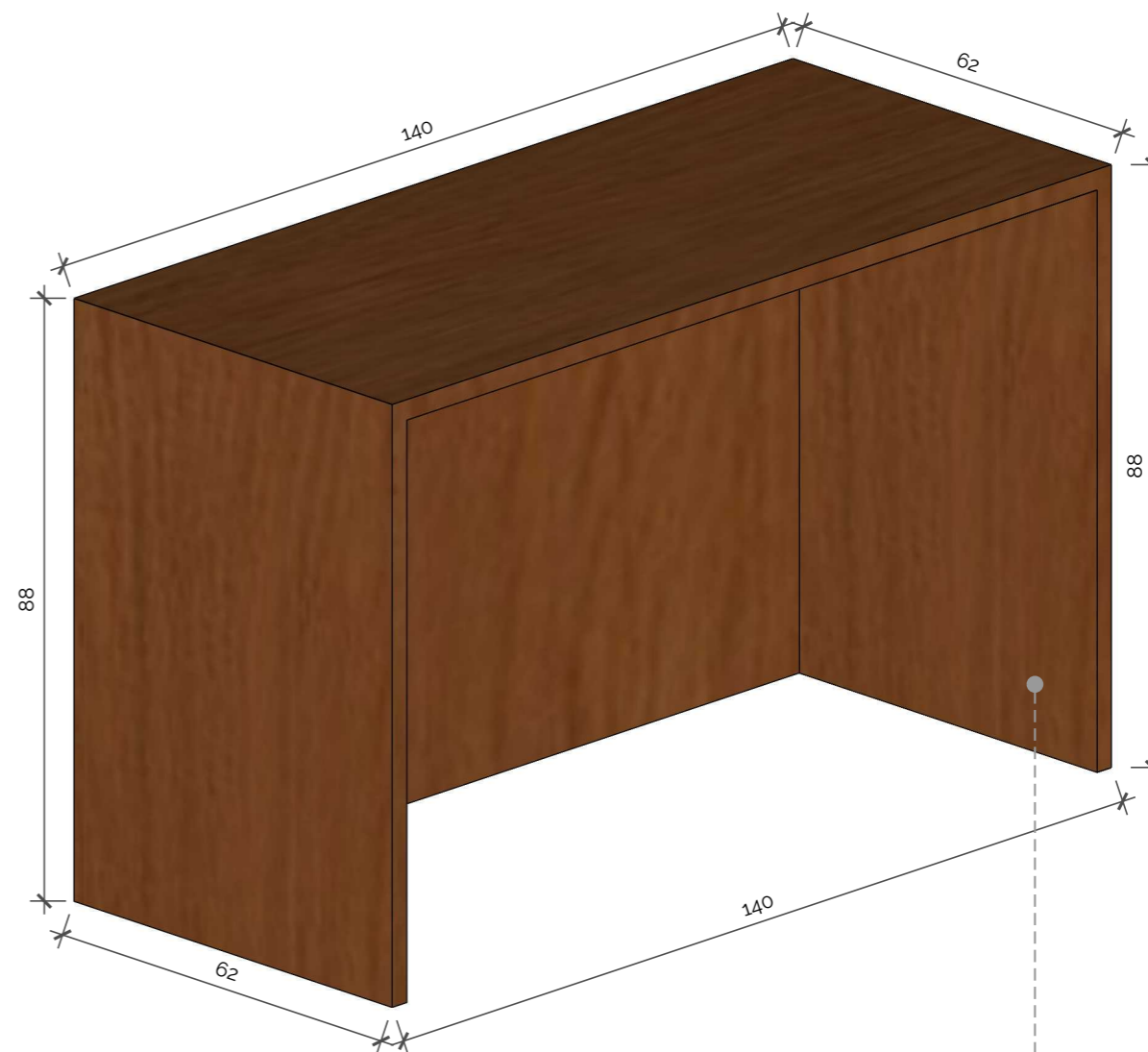


DETALHE MEIA ESQUADRIA



Det. M7 - Mesa de Presidente (Vista Frontal)  
Esc.: 1/10  
01 Unidade

Mesa do presidente (140x88x62cm) em MDF Alabama (Guararapes) fabricada em MDF de 2 centímetros, com acabamento em meia esquadria, fitas de borda em todas as faces e fechamento de testada completo



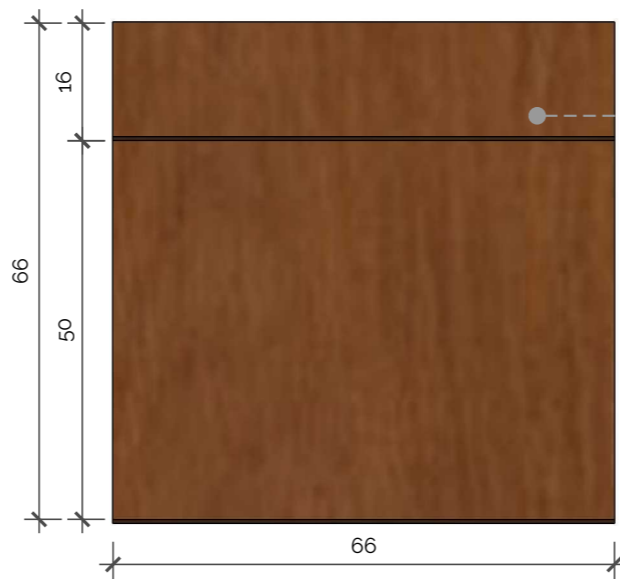
Det. M7 - Mesa de Presidente (Perspectiva)  
Esc.: 1/10  
01 Unidade

Mesa do presidente (140x88x62cm) em MDF Alabama (Guararapes) fabricada em MDF de 2 centímetros, com acabamento em meia esquadria, fitas de borda em todas as faces e fechamento de testada completo




Tribuna (120x67x67cm) em MDF Alabama (Guararapes) fabricada em MDF de 2 centímetros, com acabamento em meia esquadria e fitas de borda em todas as faces, fechamento de testada completo. Possui 3 (três) nichos na parte posterior

Det. M8 - Tribuna (Vista Frontal)  
Esc.: 1/10  
01 Unidade

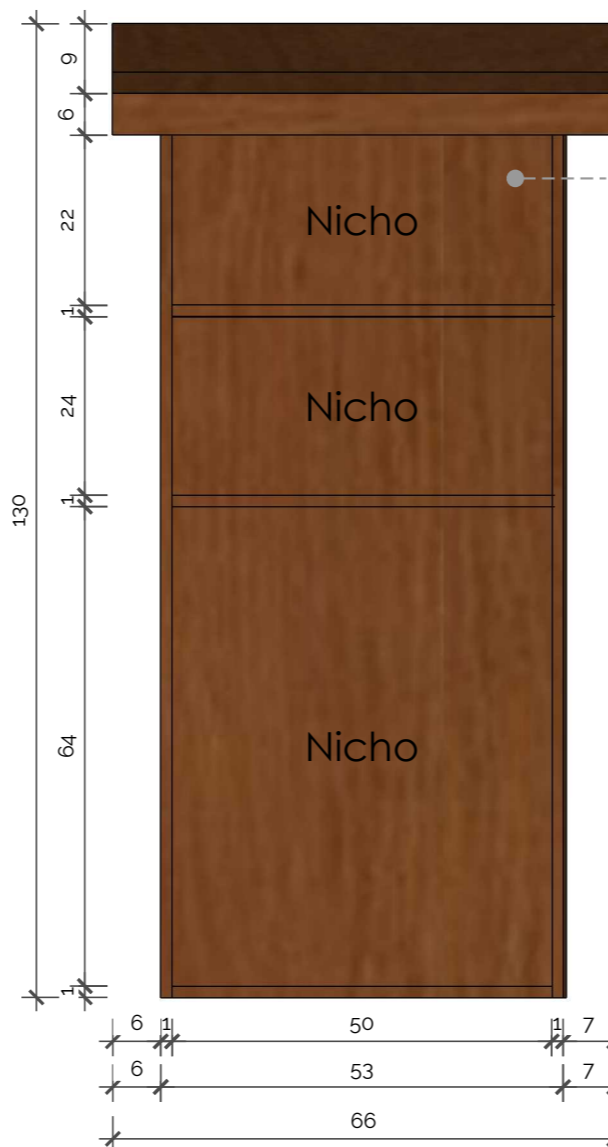


Tribuna (120x67x67cm) em MDF Alabama (Guararapes) fabricada em MDF de 2 centímetros, com acabamento em meia esquadria e fitas de borda em todas as faces, fechamento de testada completo. Possui 3 (três) nichos na parte posterior

Det. M8 - Tribuna (Vista Superior)  
Esc.: 1/10  
01 Unidade



DETALHE MEIA ESQUADRIA



Tribuna (120x67x67cm) em MDF Alabama (Guararapes) fabricada em MDF de 2 centímetros, com acabamento em meia esquadria e fitas de borda em todas as faces, fechamento de testada completo. Possui 3 (três) nichos na parte posterior

Tribuna (120x67x67cm) em MDF Alabama (Guararapes) fabricada em MDF de 2 centímetros, com acabamento em meia esquadria e fitas de borda em todas as faces, fechamento de testada completo. Possui 3 (três) nichos na parte posterior

Det. M8 - Tribuna (Vista Posterior)  
Esc.: 1/10  
01 Unidade



Det. M8 - Tribuna (Vista Lateral)  
Esc.: 1/10  
01 Unidade



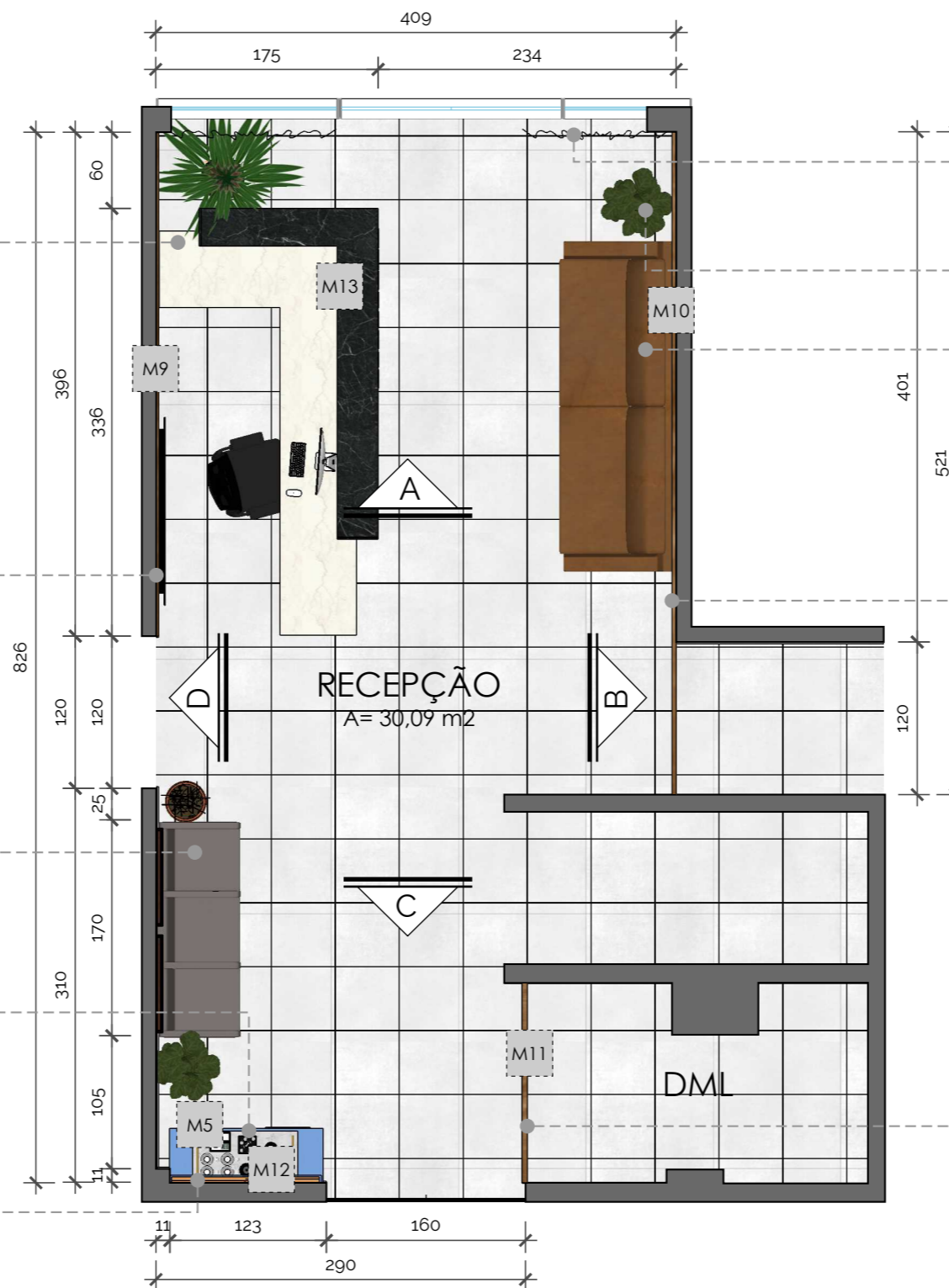
Balcão em "L" (317x78x58cm - 155x78x58cm) .Inclui revestimento com Mármore Travertino (317x80x60cm - 155x80x60cm), com espessura entre 2 e 2,5cm. Detalhe em Mármore Nero (260x60x30cm - 140x60x30cm) com espessura entre 2 e 2,5. Observação: o móvel contém, ainda, nicho para impressora grande, 06 gavetas com trilho com freios, e 02 portas de giro e dobradiças com freios. Puxador tipo cava 45° no próprio MDF. Inclui também régua de tomada para embutir com 4 tomadas, saída HDMI e cabo de rede (Ver Det. M13) (Pág. 28)

Painel principal (395x342x2cm) em MDF Alabama (Guararapes) contendo detalhes em perfil listelo em inox dourado, acabamento brilhante de 9 mm de altura e 11 mm de largura. Inclui estrutura de nivelamento, com porta mimetizada de fecho click, para quadro de distribuição e acabamento com fitas de borda em todas as faces. Prevê ponto elétrico para tomadas da TV (Ver Det. 09) (Pág. 24) Usar frisos de 15mm nos encontros das chapas dos painéis, quando necessário

Sofá 03 (três) lugares de linho a definir

Aparador (120x85x45cm) em MDF Alabama (Guararapes) com tampo de vidro de 1cm de espessura. Fabricado em MDF de 2 centímetros de espessura. Possui acabamento em meia esquadria (Ver Det. 05) (Pág. 14)

Painel de Mural (100x120x2cm) em MDF Freijó (Guararapes). Fundo em cortiça de 5mm de cor natural e fechamento em vidro incolor de 5 milímetros de espessura. Acabamento em meia esquadria e fitas de borda em todas as faces (Ver Det. M12) (Pág.27)



Cortina Wave, proporção 2,5 x1 no trilho suíço max com aba, em tecido sintético, cor a definir e forro semi blackout reto no trilho suíço com aba 41x342 (incluso 10% de sobra de tecido para movimento)


Cachepot a definir

Sofá 02 (dois) lugares de couro a definir

Painel (521x342x2cm) em MDF Alabama (Guararapes). Inclui estrutura de nivelamento, com 01 porta mimetizada de fecho click para 01 quadro de distribuição e 01 porta mimetizada, fabricada em MDF de 03 milímetros, com amortecedor hidráulico a gás, para fechamento regulável, puxador em U de 80 centímetros e fechadura rolete. Acabamento com fitas de borda em todas as faces (Ver Det. M10) (Pág. 25) Usar frisos de 15mm nos encontros das chapas dos painéis, quando necessário

Painel (155x342x3cm) em MDF Alabama (Guararapes) com bandeira e 2 portas mimetizadas com amortecedor hidráulico a gás e fechadura rolete. Acabamento com fitas de borda em todas as faces. Inclui estrutura de reforço (Ver Det. M11) (Pág. 26) Usar frisos de 15mm nos encontros das chapas dos painéis, quando necessário

Planta Layout Recepção Principal  
Esc.: 1/50



Planta de Pontos e Iluminação Recepção Principal  
Esc.: 1/50

LEGENDA DE PONTOS ELÉTRICOS	
	Interruptor sessões caixa 2x4 (h=120cm)
	Tomada média (h=175cm)
	Quadro de distribuição (h=150cm)
	Iluminação pendente no teto

Cliente:  
Câmara Municipal  
Revisão: R00  
Ambiente:  
Câmara Municipal

Referência de prancha:  
Planta de Pontos e Iluminação Recepção  
Arquiteta Responsável: Djeanine Najara Rippele  
Desenho Técnico: Shirley Carlos

OBS.:  
Conferir medidas no local antes da execução;  
Para referências mais detalhadas, verificar executivo de marcenaria e marmoraria;  
Em caso de dúvidas, contatar a arquiteta.

Data: mar/ 2024

19 | 125



Painel principal (395x342x2cm) em MDF Alabama (Guararapes) contendo detalhes em perfil listelo em inóx dourado, acabamento brilhante de 9 mm de altura e 11 mm de largura. Inclui estrutura de nivelamento, com porta mimetizada de fecho click, para quadro de distribuição e acabamento com fitas de borda em todas as faces. Prevê ponto elétrico para tomadas da TV (Ver Det. 09) (Pág. 24) Usar frisos de 15mm nos encontros das chapas dos painéis, quando necessário

Pendente Suit Dsgnsele acabamento 03 Grafite

Balcão em "L" (317x78x58cm - 155x78x58cm) .Inclui revestimento com Mármore Travertino (317x80x60cm - 155x80x60cm), com espessura entre 2 e 2,5cm. Detalhe em Mármore Nero (260x60x30cm - 140x60x30cm) com espessura entre 2 e 2,5. Observação: o móvel contém, ainda, nicho para impressora grande, 06 gavetas com trilho com freios, e 02 portas de giro e dobradiças com freios. Puxador tipo cava 45° no próprio MDF. Inclui também régua de tomada para embutir com 4 tomadas, saída HDMI e cabo de rede (Ver Det. M13) (Pág. 28)




Cortina Wave, proporção 2,5 x1 no trilho suíço max com aba, em tecido sintético, cor a definir e forro semi blackout reto no trilho suíço com aba 414x342 (incluso 10% de sobra de tecido para movimento)

Painel (521x342x2cm) em MDF Alabama (Guararapes). Inclui estrutura de nivelamento, com 01 porta mimetizada de fecho click para 01 quadro de distribuição e 01 porta mimetizada, fabricada em MDF de 03 milímetros, com amortecedor hidráulico a gás, para fechamento regulável, puxador em U de 80 centímetros e fechadura rolete. Acabamento com fitas de borda em todas as faces (Ver Det. M10) (Pág. 25) Usar frisos de 15mm nos encontros das chapas dos painéis, quando necessário

Sofá 02 (dois) lugares de couro a definir

Vista A - Recepção Principal  
Esc.: 1/20



Vista B - Recepção Principal  
Esc.: 1/35



Painel (521x342x2cm) em MDF Alabama (Guararapes). Inclui estrutura de nivelamento, com 01 porta mimetizada de fecho click para 01 quadro de distribuição e 01 porta mimetizada, fabricada em MDF de 03 milímetros, com amortecedor hidráulico a gás, para fechamento regulável, puxador em U de 80 centímetros e fechadura rolete. Acabamento com fitas de borda em todas as faces (Ver Det. M10) (Pág. 25)  
**Usar frisos de 15mm nos encontros das chapas dos painéis, quando necessário**

Painel utilitário (1695x342x2cm) em MDF Alabama (Guararapes). Contém 03 (três) folhas de portas mimetizadas fabricadas em MDF de 3 centímetros de espessuras, sendo a porta dupla com puxador tipo cava no próprio MDF e a porta de acesso ao banheiro com o amortecedor hidráulico a gás, para fechamento regulável, com puxador em U de inox e 80 centímetros de comprimento. Todas as portas com fechadura rolete. Acabamento com fita de borda em todas as faces. Inclui a reinstalação da galeria de presidentes (Ver Det. M02) (Pág. 11) **Usar frisos de 15mm nos encontros das chapas dos painéis, quando necessário**



Painel de Mural (100x120x2cm) em MDF Freijó (Guararapes). Fundo em cortiça de 5mm de cor natural e fechamento em vidro incolor de 5 milímetros de espessura. Acabamento em meia esquadria e fitas de borda em todas as faces (Ver Det. M12) (Pág.27)

Aparador (120x85x45cm) em MDF Alabama (Guararapes) com tampo de vidro de 1cm de espessura. Fabricado em MDF de 2 centímetros de espessura. Possui acabamento em meia esquadria (Ver Det. 05) (Pág. 14)

Vista C - Recepção Principal  
 Esc.: 1/20



Vista D - Recepção Principal  
Esc.: 1/35

Painel de Mural (100x120x2cm) em MDF Freijó (Guararapes). Fundo em cortiça de 5mm de cor natural e fechamento em vidro incolor de 5 milímetros de espessura. Acabamento em meia esquadria e fitas de borda em todas as faces (Ver Det. M12) (Pág.27)

Aparador (120x85x45cm) em MDF Alabama (Guararapes) com tampo de vidro de 1cm de espessura. Fabricado em MDF de 2 centímetros de espessura. Possui acabamento em meia esquadria (Ver Det. 05) (Pág. 14)

Cortina Wave, proporção 2,5 x1 no trilho suíço max com aba, em tecido sintético, cor a definir e forro semi blackout reto no trilho suíço com aba 414x342 (incluso 10% de sobra de tecido para movimento)

TV 42 polegadas

Pendente Suit Dsgnsele acabamento 03 Grafite

Painel principal (395x342x2cm) em MDF Alabama (Guararapes) contendo detalhes em perfil listelo em inóx dourado, acabamento brilhante de 9 mm de altura e 11 mm de largura. Inclui estrutura de nivelamento, com porta mimetizada de fecho click, para quadro de distribuição e acabamento com fitas de borda em todas as faces. Prevê ponto elétrico para tomadas da TV (Ver Det. 09) (Pág. 24) **Usar frisos de 15mm nos encontros das chapas dos painéis, quando necessário**

Balcão em "L" (317x78x58cm - 155x78x58cm) .Inclui revestimento com Mármore Travertino (317x80x60cm - 155x80x60cm), com espessura entre 2 e 2,5cm. Detalhe em Mármore Nero (260x60x30cm - 140x60x30cm) com espessura entre 2 e 2,5. Observação: o móvel contém, ainda, nicho para impressora grande, 06 gavetas com trilho com freios, e 02 portas de giro e dobradiças com freios. Puxador tipo cava 45° no próprio MDF. Inclui também régua de tomada para embutir com 4 tomadas, saída HDMI e cabo de rede (Ver Det. M13) (Pág. 28)

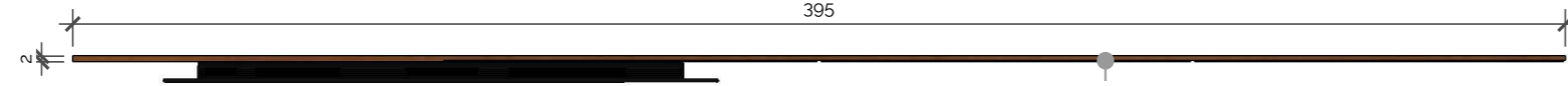
OBS.:

Conferir medidas no local antes da execução;  
Para referências mais detalhadas, verificar executivo de marcenaria e marmoraria;  
Em caso de dúvidas, contatar a arquiteta.

Referência de prancha:  
Vista D Recepção  
Arquiteta Responsável: Djeanine Najara Rippele  
Desenho Técnico: Shirley Carlos

Cliente:  
Câmara Municipal  
Revisão: R00  
Ambiente:  
Câmara Municipal

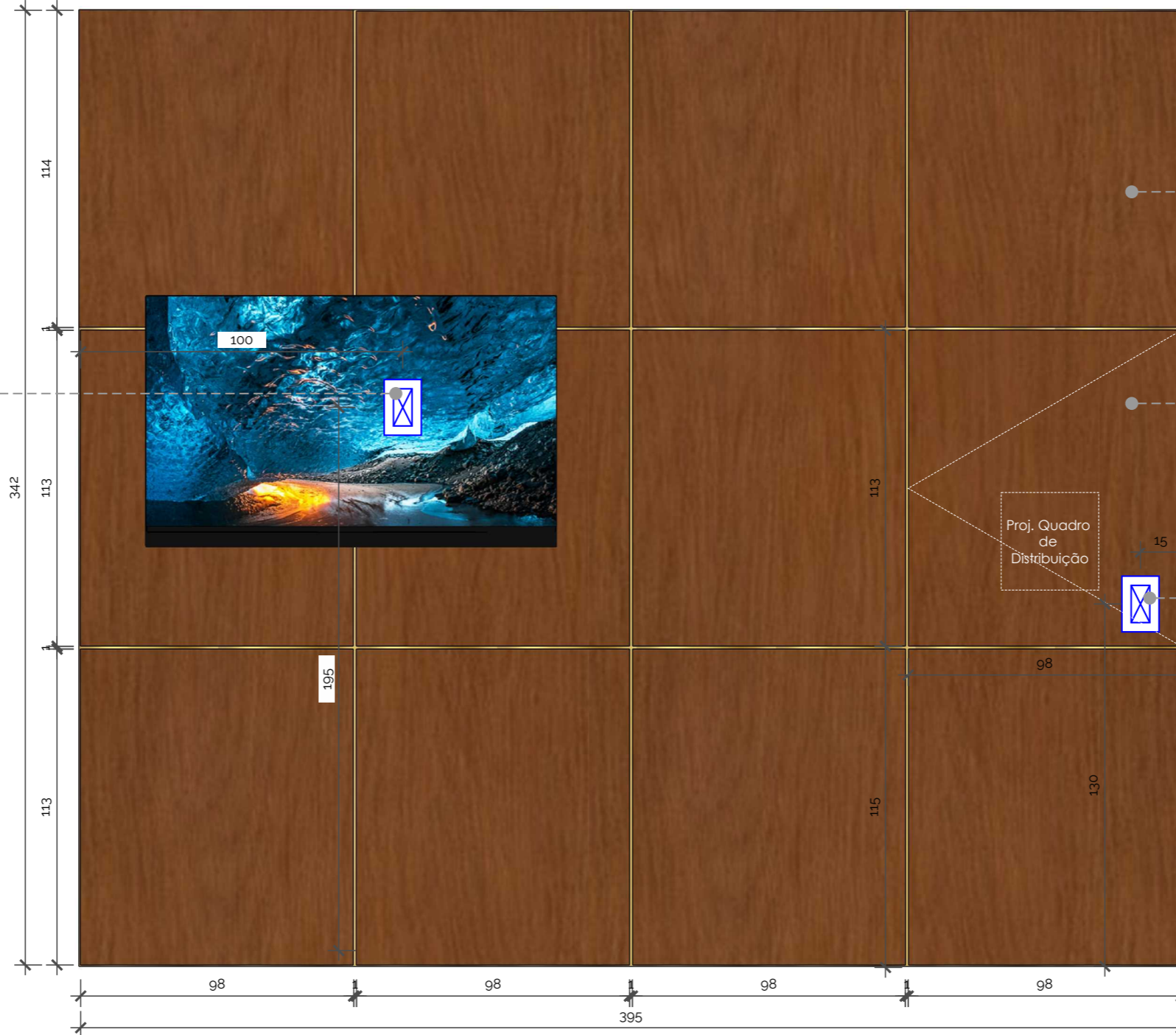




Det. M9 - Painel Principal (Vista Superior)  
 Esc.: 1/20  
 01 Unidade

Painel principal (395x342x2cm) em MDF Alabama (Guararapes) contendo detalhes em perfil listelo em inóx dourado, acabamento brilhante de 9 mm de altura e 11 mm de largura. Inclui estrutura de nivelamento, com porta mimetizada de fecho click, para quadro de distribuição e acabamento com fitas de borda em todas as faces. Prevê ponto elétrico para tomadas da TV. Usar frisos de 15mm nos encontros das chapas dos painéis, quando necessário

Prevê ponto elétrico para tomadas da TV

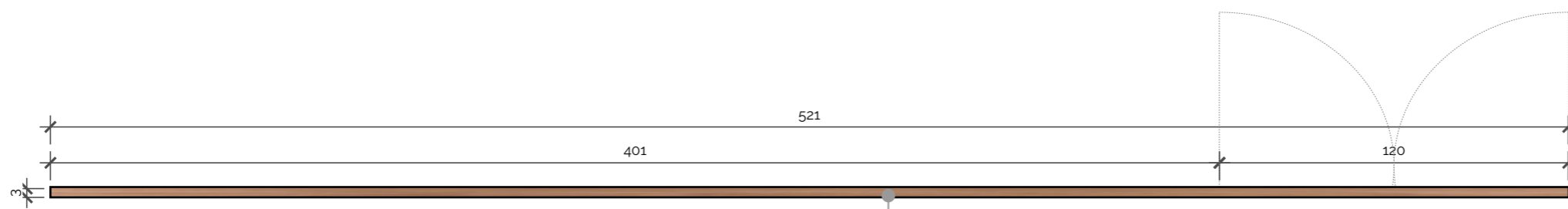


Painel principal (395x342x2cm) em MDF Alabama (Guararapes) contendo detalhes em perfil listelo em inóx dourado, acabamento brilhante de 9 mm de altura e 11 mm de largura. Usar frisos de 15mm nos encontros das chapas dos painéis, quando necessário

Estrutura de nivelamento, com porta mimetizada de fecho click, para quadro de distribuição e acabamento com fitas de borda em todas as faces.

Ponto elétrico para interruptor da Recepção

Det. M9 - Painel Principal (Vista Frontal)  
 Esc.: 1/20  
 01 Unidade

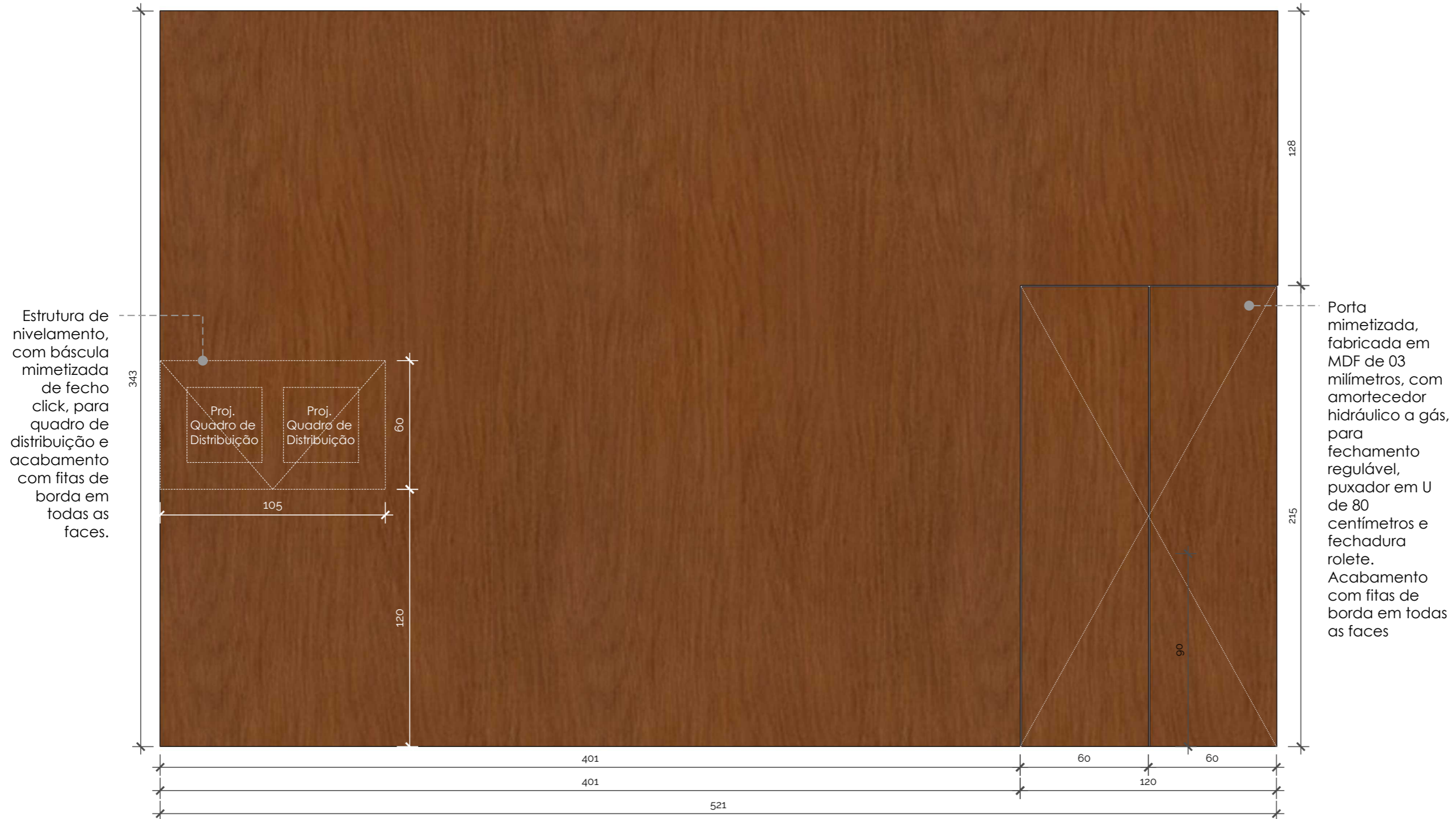


Det. M10 - Painel do Sofá (Vista Superior)

Esc.: 1/20

01 Unidade

Painel (521x342x2cm) em MDF Alabama (Guararapes). Inclui estrutura de nivelamento, com 01 porta mimetizada de fecho click para 01 quadro de distribuição e 01 porta mimetizada, fabricada em MDF de 03 milímetros, com amortecedor hidráulico a gás, para fechamento regulável, puxador em U de 80 centímetros e fechadura rolete. Acabamento com fitas de borda em todas as faces. Usar frisos de 15mm nos encontros das chapas dos painéis, quando necessário



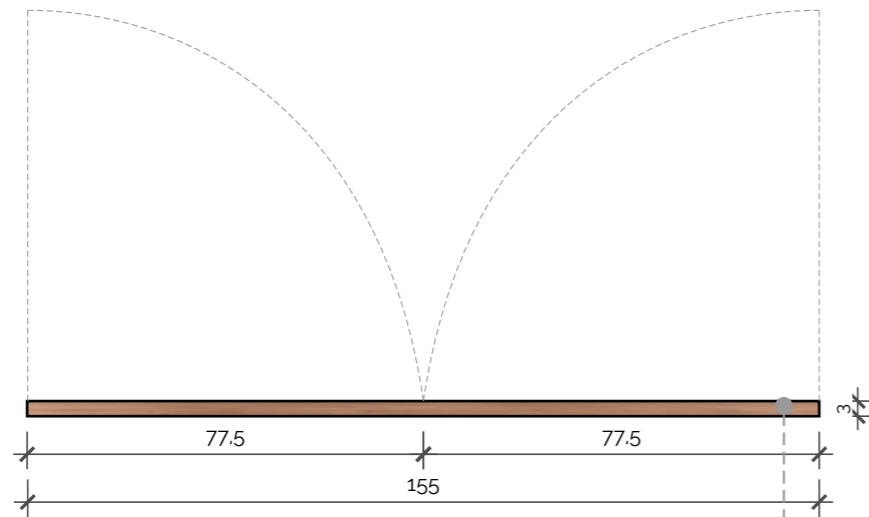
Estrutura de nivelamento, com bscula mimetizada de fecho click, para quadro de distribuio e acabamento com fitas de borda em todas as faces.

Porta mimetizada, fabricada em MDF de 03 milmetros, com amortecedor hidrulico a gs, para fechamento regulvel, puxador em U de 80 centmetros e fechadura rolete. Acabamento com fitas de borda em todas as faces

Det. M10 - Painel do Sof (Vista Frontal)

Esc.: 1/20

01 Unidade



Det. M11 - Painel DML (Vista Superior)  
Esc.: 1/15  
01 Unidade

Painel (155x342x3cm) em MDF Alabama (Guararapes) com bandeira e 2 portas de giro (210x77,5cm) mimetizadas com amortecedor hidráulico a gás, puxador em U de 80 centímetros e fechadura rolete. Acabamento com fitas de borda em todas as faces. Inclui estrutura de reforço. Usar frisos de 15mm nos encontros das chapas dos painéis, quando necessário



Det. M11 - Painel DML (Vista Frontal)  
Esc.: 1/15  
01 Unidade

Painel (155x342x3cm) em MDF Alabama (Guararapes) com bandeira e 2 portas de giro (210x77,5cm) mimetizadas com amortecedor hidráulico a gás, puxador em U de 80 centímetros e fechadura rolete. Acabamento com fitas de borda em todas as faces. Inclui estrutura de reforço. Usar frisos de 15mm nos encontros das chapas dos painéis, quando necessário



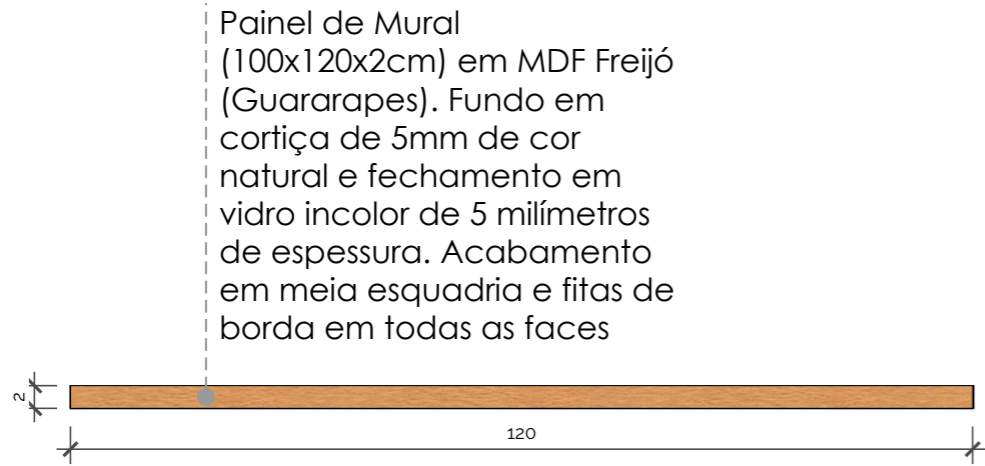
Cliente:  
Câmara Municipal  
Revisão: R00  
Ambiente:  
Câmara Municipal

Referência de prancha:  
Det. M11 - Painel DML  
Arquiteta Responsável: Djeanine Najara Rippele  
Desenho Técnico: Shirley Carlos

OBS.:  
Conferir medidas no local antes da execução;  
Para referências mais detalhadas, verificar executivo de marcenaria e marmoraria;  
Em caso de dúvidas, contatar a arquiteta.

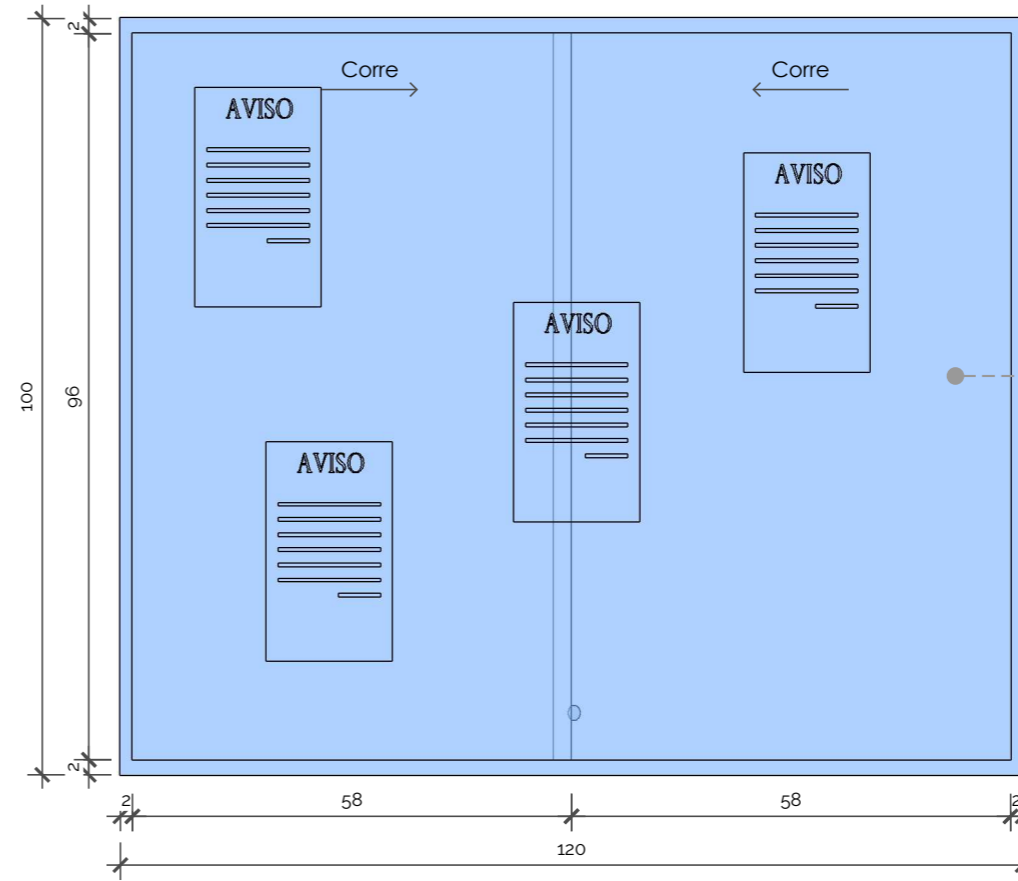
Data: mar/ 2024

26 | 125



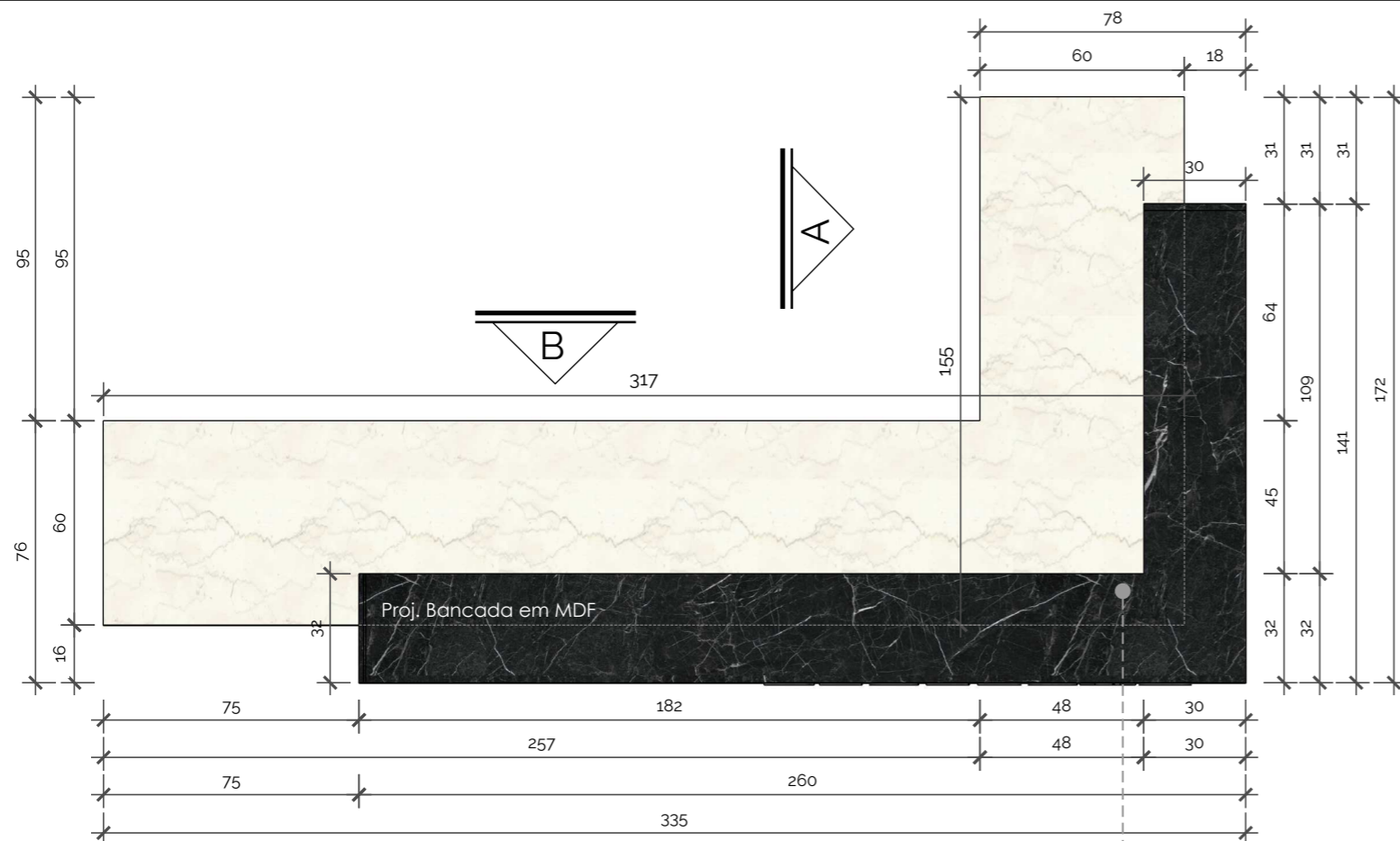
Painel de Mural  
(100x120x2cm) em MDF Freijó  
(Guararapes). Fundo em  
cortiça de 5mm de cor  
natural e fechamento em  
vidro incolor de 5 milímetros  
de espessura. Acabamento  
em meia esquadria e fitas de  
borda em todas as faces

Det. M12 - Painel de Mural (Vista Superior)  
Esc.: 1/10  
01 Unidade



Painel de Mural  
(100x120x2cm) em  
MDF Freijó  
(Guararapes).  
Fundo em cortiça  
de 5mm de cor  
natural e  
fechamento em  
vidro incolor de 5  
milímetros de  
espessura.  
Acabamento em  
meia esquadria e  
fitas de borda em  
todas as faces

Det. M12 - Painel de Mural (Vista Frontal)  
Esc.: 1/10  
01 Unidade




Det. M13 - Balcão em "L" (Vista Superior)

Esc.: 1/20

01 Unidade

Balcão em "L" (317x78x58cm - 155x78x58cm) .Inclui revestimento com Mármore Travertino (317x80x60cm - 155x80x60cm), com espessura entre 2 e 2,5cm. Detalhe em Mármore Nero (260x60x30cm - 140x60x30cm) com espessura entre 2 e 2,5. Observação: o móvel contém, ainda, nicho para impressora grande, 06 gavetas com trilho com freios, e 02 portas de giro e dobradiças com freios. Puxador tipo cava 45° no próprio MDF. Inclui também régua de tomada para embutir com 4 tomadas, saída HDMI e cabo de rede

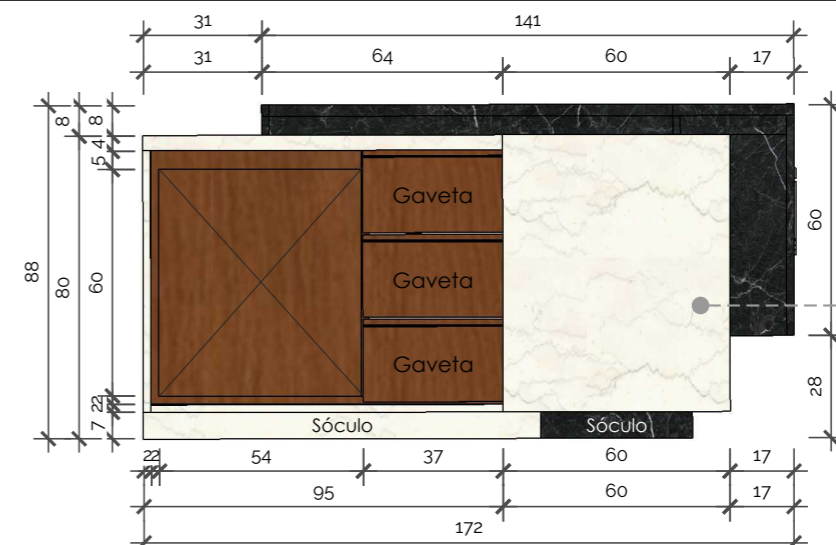
Balcão em "L" (317x78x58cm - 155x78x58cm) .Inclui revestimento com Mármore Travertino (317x80x60cm - 155x80x60cm), com espessura entre 2 e 2,5cm. Detalhe em Mármore Nero (260x60x30cm - 140x60x30cm) com espessura entre 2 e 2,5. Observação: o móvel contém, ainda, nicho para impressora grande, 06 gavetas com trilho com freios, e 02 portas de giro e dobradiças com freios. Puxador tipo cava 45° no próprio MDF. Inclui também régua de tomada para embutir com 4 tomadas, saída HDMI e cabo de rede



Det. M13 - Balcão em "L" (Vista Frontal)

Esc.: 1/20

01 Unidade

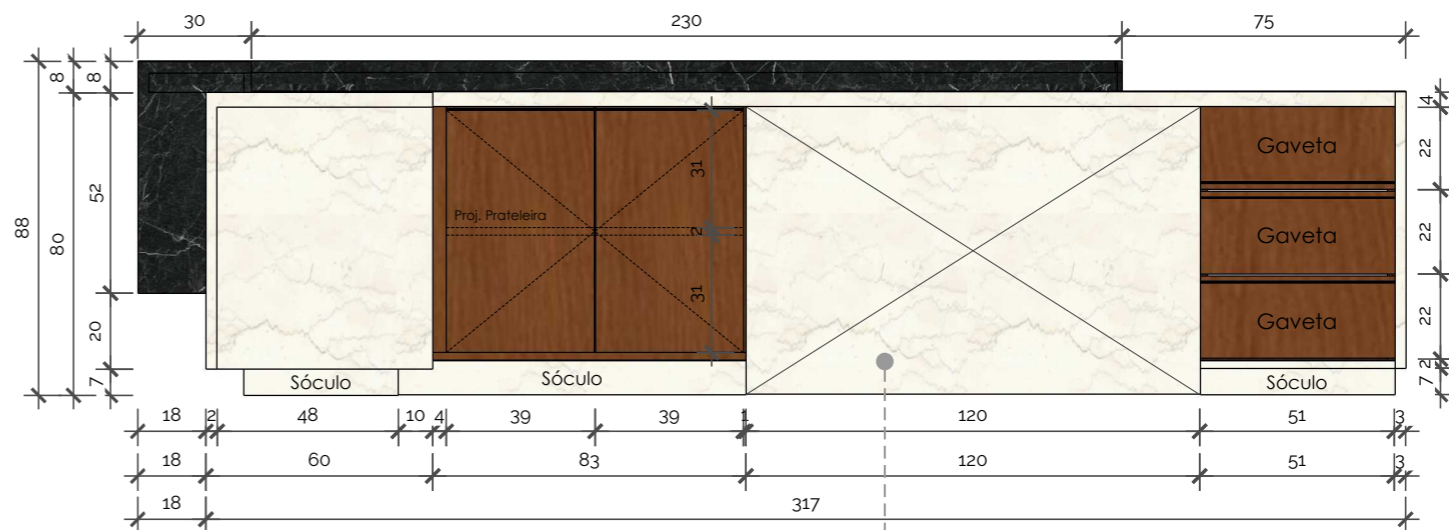


Det. M13 - Balcão em "L" (Vista A)

Esc.: 1/20

01 Unidade

Balcão em "L" (317x78x58cm - 155x78x58cm) .Inclui revestimento com Mármore Travertino (317x80x60cm - 155x80x60cm), com espessura entre 2 e 2,5cm. Detalhe em Mármore Nero (260x60x30cm - 140x60x30cm) com espessura entre 2 e 2,5. Observação: o móvel contém, ainda, nicho para impressora grande, 06 gavetas com trilho com freios, e 02 portas de giro e dobradiças com freios. Puxador tipo cava 45° no próprio MDF. Inclui também régua de tomada para embutir com 4 tomadas, saída HDMI e cabo de rede

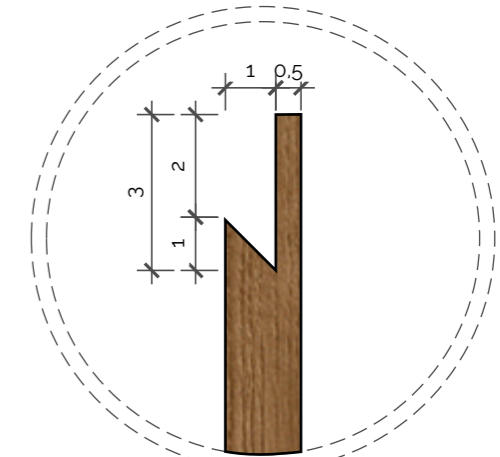


Det. M13 - Balcão em "L" (Vista B)

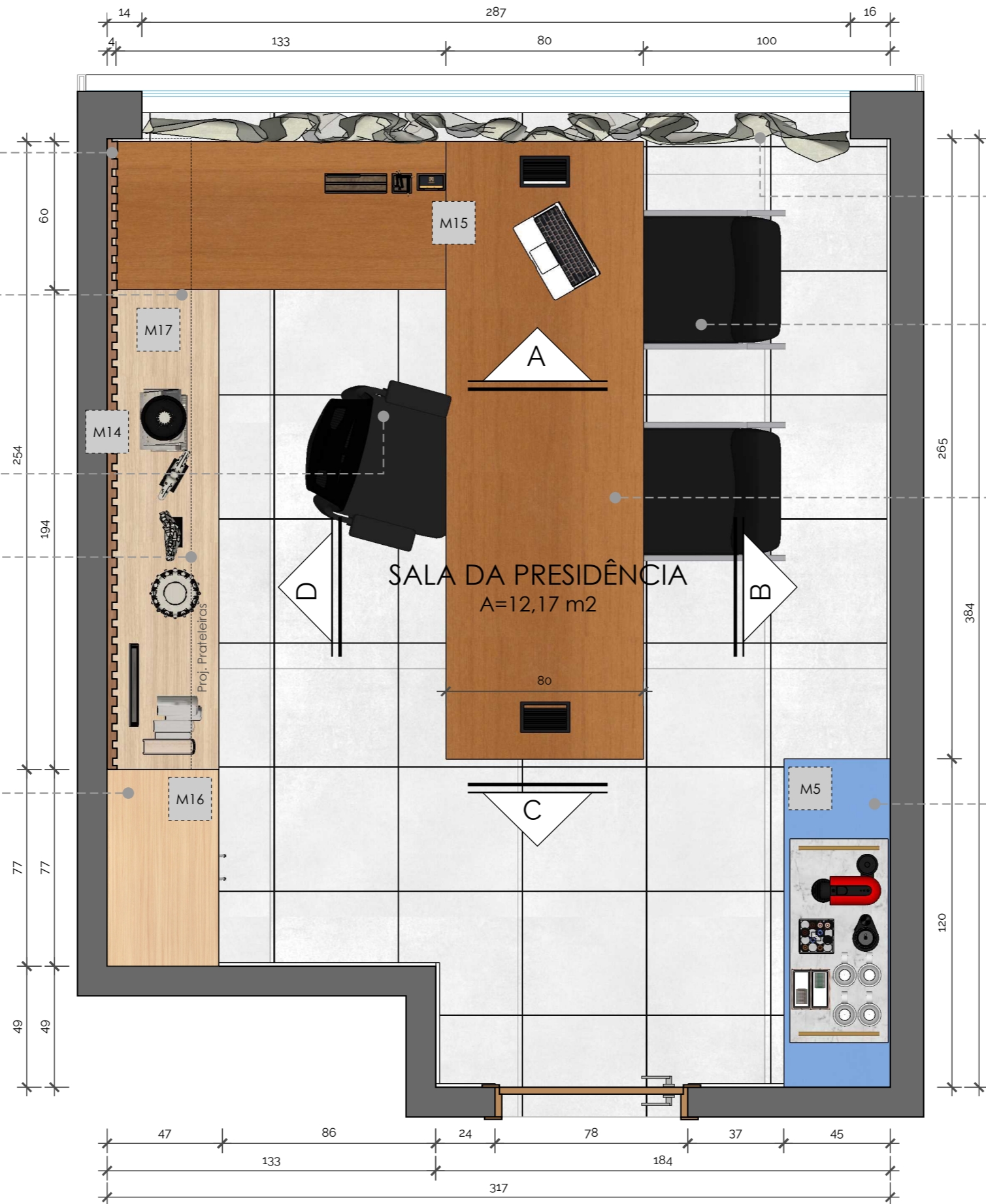
Esc.: 1/20

01 Unidade

Balcão em "L" (317x78x58cm - 155x78x58cm) .Inclui revestimento com Mármore Travertino (317x80x60cm - 155x80x60cm), com espessura entre 2 e 2,5cm. Detalhe em Mármore Nero (260x60x30cm - 140x60x30cm) com espessura entre 2 e 2,5. Observação: o móvel contém, ainda, nicho para impressora grande, 06 gavetas com trilho com freios, e 02 portas de giro e dobradiças com freios. Puxador tipo cava 45° no próprio MDF. Inclui também régua de tomada para embutir com 4 tomadas, saída HDMI e cabo de rede



DETALHE PUXADOR CAVA



Painel ripado (335x373x4cm) em MDF Nonce Monza (Duratex) com ripas de 4cm espaçadas em 3cm, fabricado em chapa de MDF de 2 centímetros de espessura, contendo detalhes. Acabamento com fitas de borda em todas as faces (Ver Det. M14) (Pág. 35)

Armário baixo (254x75x47cm) em MDF Carvalho Treviso (Berneck) de 06 (seis) portas com 01 (uma) prateleira interna. Fabricado em chapas de MDF de 2 centímetros, com puxador cava no próprio MDF, dobradiças com freios e acabamentos em meia esquadria, fitas de borda em todas as faces (Ver Det. M17) (Pág. 38)

Cadeira suprema presidente (Plaxmetal) cor preta com rodízios e pés cromados

Prateleiras (258x30x3cm) complementares do painel em MDF Carvalho Treviso (Berneck), fabricadas em chapas de MDF de 3 centímetros, acabamentos de fitas de borda em todas as faces (Ver Det. M18) (Pág. 39)

Armário alto (77x267x47cm) em MDF Carvalho Treviso (Berneck) de 2 portas e 5 prateleiras internas. Fabricado em chapas de MDF de 2 centímetros, com puxador cava no próprio MDF, dobradiças com freios e acabamentos em meia esquadria, fitas de borda em todas as faces (Ver Det. M16) (Pág. 37)

Cortina Wave, proporção 2,5 x1 no trilho suíço max com aba, em tecido sintético, cor a definir e forro semi blackout reto no trilho suíço com aba 313x335 (incluso 10% de sobra de tecido para movimento)

Cadeira de aproximação Altrix (Plaxmetal) cor preta com pés cromados

Mesa em "L" (133x78x60cm – 250x78x80cm) em MDF Noce Monza (Duratex) fabricado em chapa de MDF de 3 centímetros de espessura, com caixas de tomadas embutidas na marcenaria, acabamento em meia esquadria e com fitas de bordas em todas as faces. Inclui também 2 régua de tomada para embutir com 4 tomadas, saída HDMI e cabo de rede (Ver Det. M15) (Pág. 36)

Aparador (120x85x45cm) em MDF Alabama (Guararapes) com tampo de vidro de 1cm de espessura. Fabricado em MDF de 2 centímetros de espessura. Possui acabamento em meia esquadria (Ver Det. 05) (Pág. 14)

Planta Layout Sala da Presidência  
Esc.: 1/20

OBS.:  
Conferir medidas no local antes da execução;  
Para referências mais detalhadas, verificar executivo de marcenaria e marmoraria;  
Em caso de dúvidas, contatar a arquiteta.

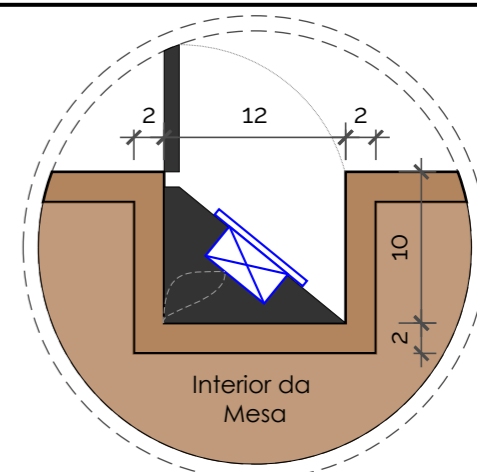

Referência de prancha:  
Planta Layout Sala da Presidência  
Arquiteta Responsável: Djeanine Najara Rippele  
Desenho Técnico: Shirley Carlos

Cliente:  
Câmara Municipal  
Revisão: R00  
Ambiente:  
Câmara Municipal





Caixa de tomadas embutida na marcenaria



DETALHE RÉGUA DE TOMADAS

Tomada média para cafeteira

Planta de Pontos Sala da Presidência  
Esc.: 1/20

LEGENDA DE PONTOS ELÉTRICOS	
	Interruptor sessões caixa 2x4 (h=120cm)
	Tomada baixa (h=35cm)
	Tomada média (h=120cm)
	Caixa de Tomadas instalada na marcenaria

Data: mar/ 2024  
30 | 125

OBS.:  
Conferir medidas no local antes da execução;  
Para referências mais detalhadas, verificar executivo de marcenaria e marmoraria;  
Em caso de dúvidas, contatar a arquiteta.

Referência de prancha:  
Planta de Pontos Sala da Presidência  
Arquiteta Responsável: Djeanine Najara Rippele  
Desenho Técnico: Shirley Carlos


Cliente:  
Câmara Municipal  
Revisão: R00  
Ambiente:  
Câmara Municipal



Armário alto (77x267x47cm) em MDF Carvalho Treviso (Berneck) de 2 portas e 5 prateleiras internas. Fabricado em chapas de MDF de 2 centímetros, com puxador cava no próprio MDF, dobradiças com freios e acabamentos em meia esquadria, fitas de borda em todas as faces (Ver Det. M16) (Pág. 37)

Cadeira suprema presidente (Plaxmetal) cor preta com rodízios e pés cromados

Mesa em "L" (133x78x60cm - 250x78x80cm) em MDF Noce Monza (Duratex) fabricado em chapa de MDF de 3 centímetros de espessura, com caixas de tomadas embutidas na marcenaria, acabamento em meia esquadria e com fitas de bordas em todas as faces. Inclui também 2 régua de tomada para embutir com 4 tomadas, saída HDMI e cabo de rede (Ver Det. M15) (Pág. 36)



Cortina Wave, proporção 2,5 x1 no trilho suíço max com aba, em tecido sintético, cor a definir e forro semi blackout reto no trilho suíço com aba 313x335 (incluso 10% de sobra de tecido para movimento)

Cadeira de aproximação Altrix (Plaxmetal) cor preta com pés cromados

Aparador (120x85x45cm) em MDF Alabama (Guararapes) com tampo de vidro de 1cm de espessura. Fabricado em MDF de 2 centímetros de espessura. Possui acabamento em meia esquadria (Ver Det. 05) (Pág. 14)


Vista A - Sala da Presidência  
Esc.: 1/20

Cortina Wave, proporção 2,5 x1 no trilho suíço max com aba, em tecido sintético, cor a definir e forro semi blackout reto no trilho suíço com aba 313x335 (incluso 10% de sobra de tecido para movimento)

Cadeira de aproximação Altrix (Plaxmetal) cor preta com pés cromados

Cadeira suprema presidente (Plaxmetal) cor preta com rodízios e pés cromados

Mesa em "L" (133x78x60cm – 250x78x80cm) em MDF Noce Monza (Duratex) fabricado em chapa de MDF de 3 centímetros de espessura, com caixas de tomadas embutidas na marcenaria, acabamento em meia esquadria e com fitas de bordas em todas as faces. Inclui também 2 régua de tomada para embutir com 4 tomadas, saída HDMI e cabo de rede (Ver Det. M15) (Pág. 36)



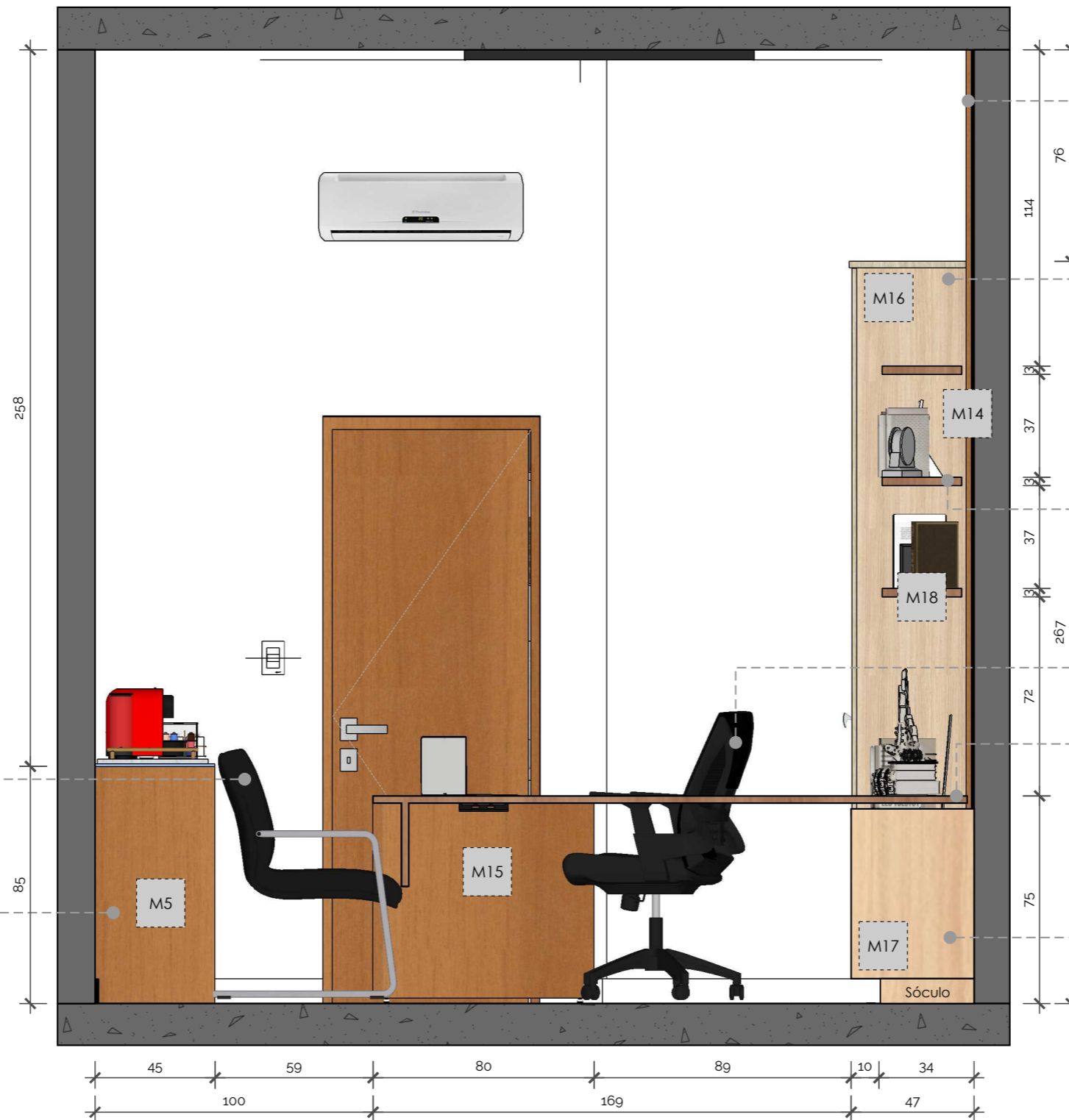
Vista B - Sala da Presidência  
Esc.: 1/20

OBS.:  
Conferir medidas no local antes da execução;  
Para referências mais detalhadas, verificar executivo de marcenaria e marmoraria;  
Em caso de dúvidas, contatar a arquiteta.

Referência de prancha:  
Vista B Sala da Presidência  
Arquiteta Responsável: Djeanine Najara Rippele  
Desenho Técnico: Shirley Carlos

Cliente:  
Câmara Municipal  
Revisão: R00  
Ambiente:  
Câmara Municipal





- Painel ripado (335x373x4cm) em MDF Nonce Monza (Duratex) com ripas de 4cm espaçadas em 3cm, fabricado em chapa de MDF de 2 centímetros de espessura, contendo detalhes. Acabamento com fitas de borda em todas as faces (Ver Det. M14) (Pág. 35)
- Armário alto (77x267x47cm) em MDF Carvalho Treviso (Berneck) de 2 portas e 5 prateleiras internas. Fabricado em chapas de MDF de 2 centímetros, com puxador cava no próprio MDF, dobradiças com freios e acabamentos em meia esquadria, fitas de borda em todas as faces (Ver Det. M16) (Pág. 37)
- Prateleiras (258x30x3cm) complementares do painel em MDF Carvalho Treviso (Berneck), fabricadas em chapas de MDF de 3 centímetros, acabamentos de fitas de borda em todas as faces (Ver Det. M18) (Pág. 39)
- Cadeira suprema presidente (Plaxmetal) cor preta com rodízios e pés cromados
- Mesa em "L" (133x78x60cm – 250x78x80cm) em MDF Noce Monza (Duratex) fabricado em chapa de MDF de 3 centímetros de espessura, com caixas de tomadas embutidas na marcenaria, acabamento em meia esquadria e com fitas de bordas em todas as faces. Inclui também 2 régua de tomada para embutir com 4 tomadas, saída HDMI e cabo de rede (Ver Det. M15) (Pág. 36)
- Armário baixo (254x75x47cm) em MDF Carvalho Treviso (Berneck) de 06 (seis) portas com 01 (uma) prateleira interna. Fabricado em chapas de MDF de 2 centímetros, com puxador cava no próprio MDF, dobradiças com freios e acabamentos em meia esquadria, fitas de borda em todas as faces (Ver Det. M17) (Pág. 38)

Cadeira de aproximação Altrix (Plaxmetal) cor preta com pés cromados

Aparador (120x85x45cm) em MDF Alabama (Guararapes) com tampo de vidro de 1cm de espessura. Fabricado em MDF de 2 centímetros de espessura. Possui acabamento em meia esquadria (Ver Det. 05) (Pág. 14)

Vista C - Sala da Presidência  
Esc.: 1/20

OBS.:  
Conferir medidas no local antes da execução;  
Para referências mais detalhadas, verificar executivo de marcenaria e marmoraria;  
Em caso de dúvidas, contatar a arquiteta.


Referência de prancha:  
Vista C Sala da Presidência  
Arquiteta Responsável: Djeanine Najara Rippele  
Desenho Técnico: Shirley Carlos

Cliente:  
Câmara Municipal  
Revisão: R00  
Ambiente:  
Câmara Municipal



Armário alto (77x267x47cm) em MDF Carvalho Treviso (Berneck) de 2 portas e 5 prateleiras internas. Fabricado em chapas de MDF de 2 centímetros, com puxador cava no próprio MDF, dobradiças com freios e acabamentos em meia esquadria, fitas de borda em todas as faces (Ver Det. M16) (Pág. 37)

Mesa em "L" (133x78x60cm – 250x78x80cm) em MDF Noce Monza (Duratex) fabricado em chapa de MDF de 3 centímetros de espessura, com caixas de tomadas embutidas na marcenaria, acabamento em meia esquadria e com fitas de bordas em todas as faces. Inclui também 2 régua de tomada para embutir com 4 tomadas, saída HDMI e cabo de rede (Ver Det. M15) (Pág. 36)



Painel ripado (335x373x4cm) em MDF Nonce Monza (Duratex) com ripas de 4cm espaçadas em 3cm, fabricado em chapa de MDF de 2 centímetros de espessura, contendo detalhes. Acabamento com fitas de borda em todas as faces (Ver Det. M14) (Pág. 35)

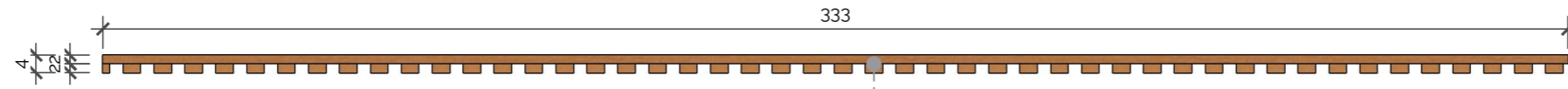
Prateleiras (258x30x3cm) complementares do painel em MDF Carvalho Treviso (Berneck), fabricadas em chapas de MDF de 3 centímetros, acabamentos de fitas de borda em todas as faces (Ver Det. M18) (Pág. 39)

Cadeira suprema presidente (Plaxmetal) cor preta com rodízios e pés cromados

Cadeira de aproximação Altrix (Plaxmetal) cor preta com pés cromados


Armário baixo (254x75x47cm) em MDF Carvalho Treviso (Berneck) de 06 (seis) portas com 01 (uma) prateleira interna. Fabricado em chapas de MDF de 2 centímetros, com puxador cava no próprio MDF, dobradiças com freios e acabamentos em meia esquadria, fitas de borda em todas as faces (Ver Det. M17) (Pág. 38)

Vista D - Sala da Presidência  
Esc.: 1/20

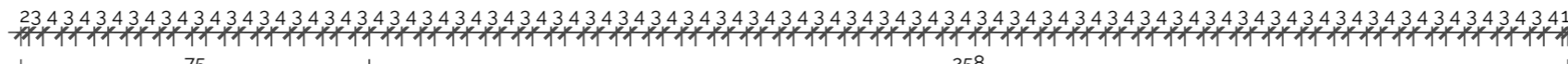


Det. M14 - Painel Ripado (Vista Superior)  
Esc.: 1/15  
01 Unidade

Painel ripado (335x373x4cm) em MDF Nonce Monza (Duratex) com ripas de 4cm espaçadas em 3cm, fabricado em chapa de MDF de 2 centímetros de espessura, contendo detalhes. Acabamento com fitas de borda em todas as faces. **Instalado acima do armário baixo.**



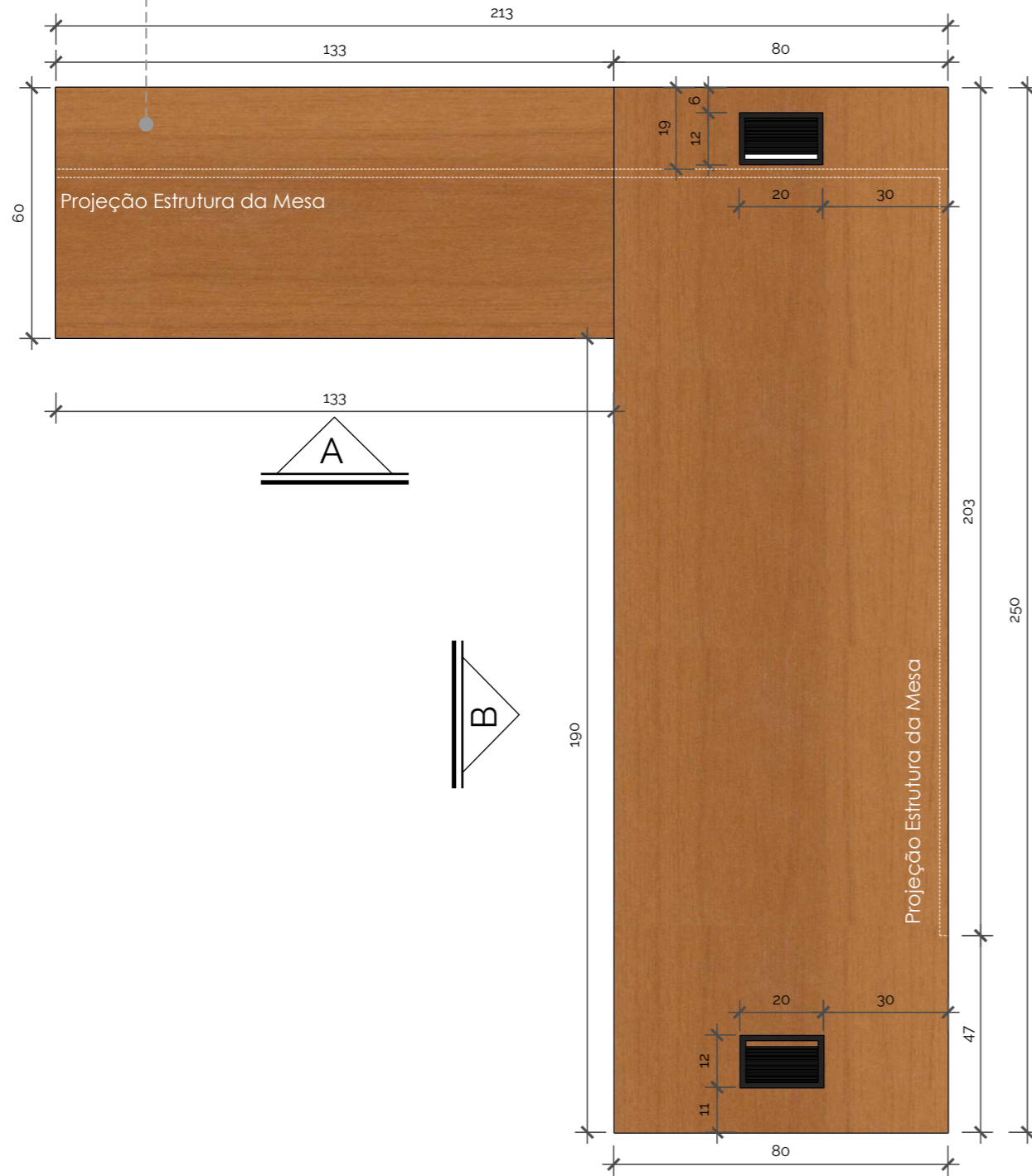
Painel ripado (335x373x4cm) em MDF Nonce Monza (Duratex) com ripas de 4cm espaçadas em 3cm, fabricado em chapa de MDF de 2 centímetros de espessura, contendo detalhes. Acabamento com fitas de borda em todas as faces. **Instalado acima do armário baixo.**



Det. M14 - Painel Ripado (Vista Frontal)  
Esc.: 1/15  
01 Unidade

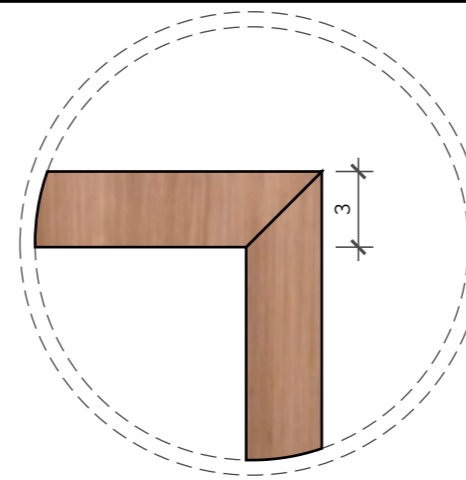
Obs.: Móvel instalado acima do armário baixo. Conferir medidas in loco

Mesa em "L" (133x78x60cm – 250x78x80cm) em MDF Noce Monza (Duratex) fabricado em chapa de MDF de 3 centímetros de espessura, com caixas de tomadas embutidas na marcenaria, acabamento em meia esquadria e com fitas de bordas em todas as faces. Inclui também 2 régua de tomada para embutir com 4 tomadas, saída HDMI e cabo de rede

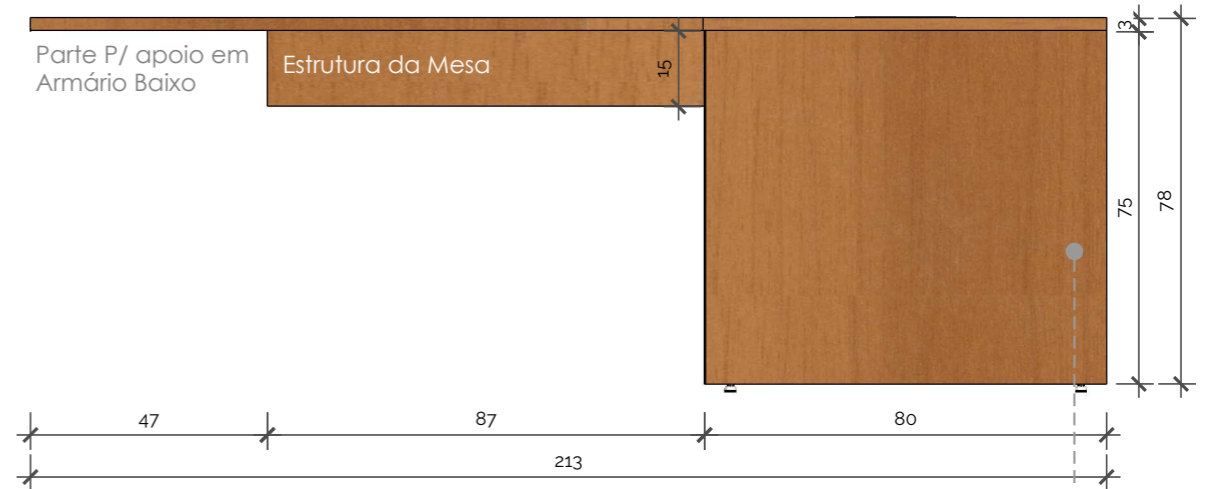
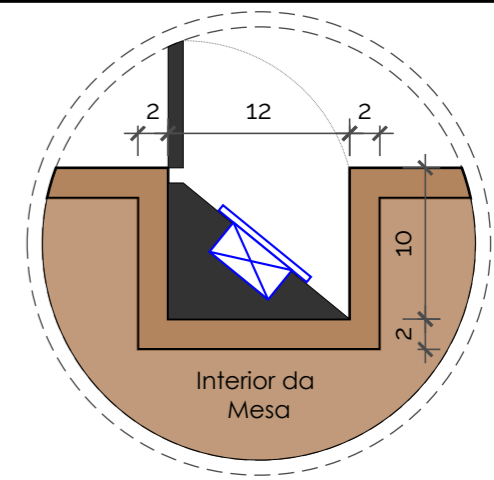


Det. M15 - Mesa em "L" (Vista Superior)  
Esc.: 1/15  
01 Unidade

DETALHE MEIA ESQUADRIA

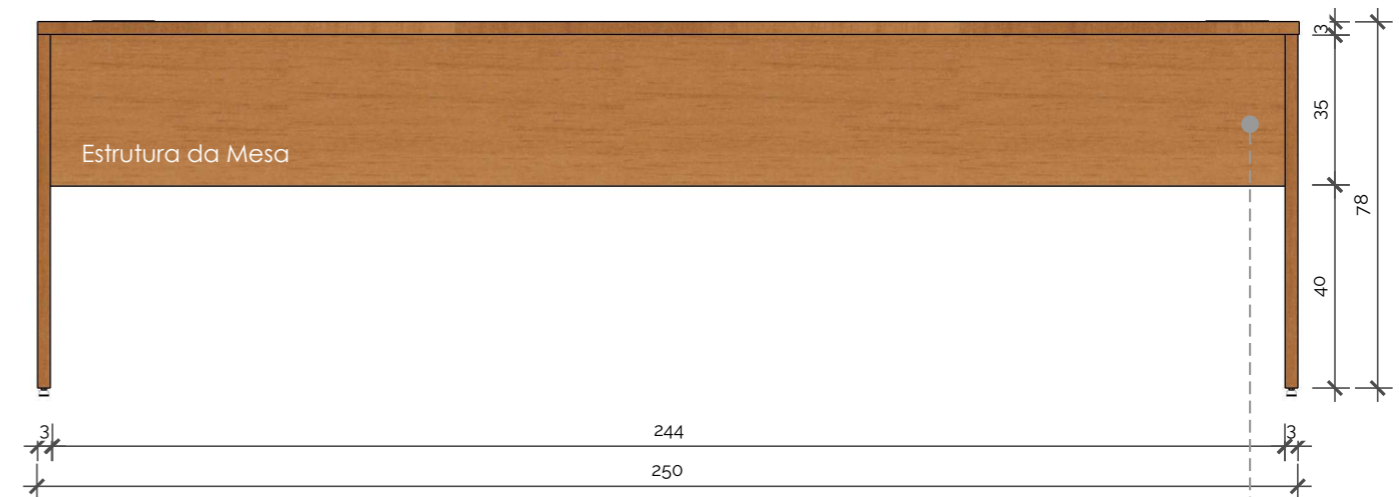


DETALHE RÉGUA DE TOMADAS



Det. M15 - Mesa em "L" (Vista A)  
Esc.: 1/15  
01 Unidade

Mesa em "L" (133x78x60cm – 250x78x80cm) em MDF Noce Monza (Duratex) fabricado em chapa de MDF de 3 centímetros de espessura, com caixas de tomadas embutidas na marcenaria, acabamento em meia esquadria e com fitas de bordas em todas as faces. Inclui também 2 régua de tomada para embutir com 4 tomadas, saída HDMI e cabo de rede



Det. M15 - Mesa em "L" (Vista B)  
Esc.: 1/15  
01 Unidade

Mesa em "L" (133x78x60cm – 250x78x80cm) em MDF Noce Monza (Duratex) fabricado em chapa de MDF de 3 centímetros de espessura, com caixas de tomadas embutidas na marcenaria, acabamento em meia esquadria e com fitas de bordas em todas as faces. Inclui também 2 régua de tomada para embutir com 4 tomadas, saída HDMI e cabo de rede

Data: mar/ 2024

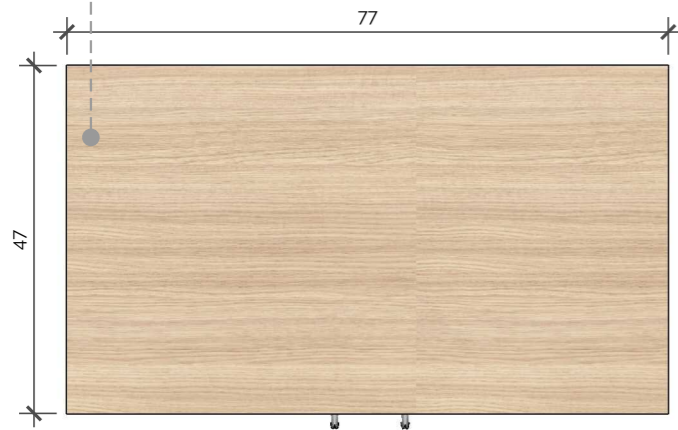
36 | 125

OBS.:  
Conferir medidas no local antes da execução;  
Para referências mais detalhadas, verificar executivo de marcenaria e marmoraria;  
Em caso de dúvidas, contatar a arquiteta.

Referência de prancha:  
Det. M15 - Mesa em L  
Arquiteta Responsável: Djeanine Najara Rippele  
Desenho Técnico: Shirley Carlos

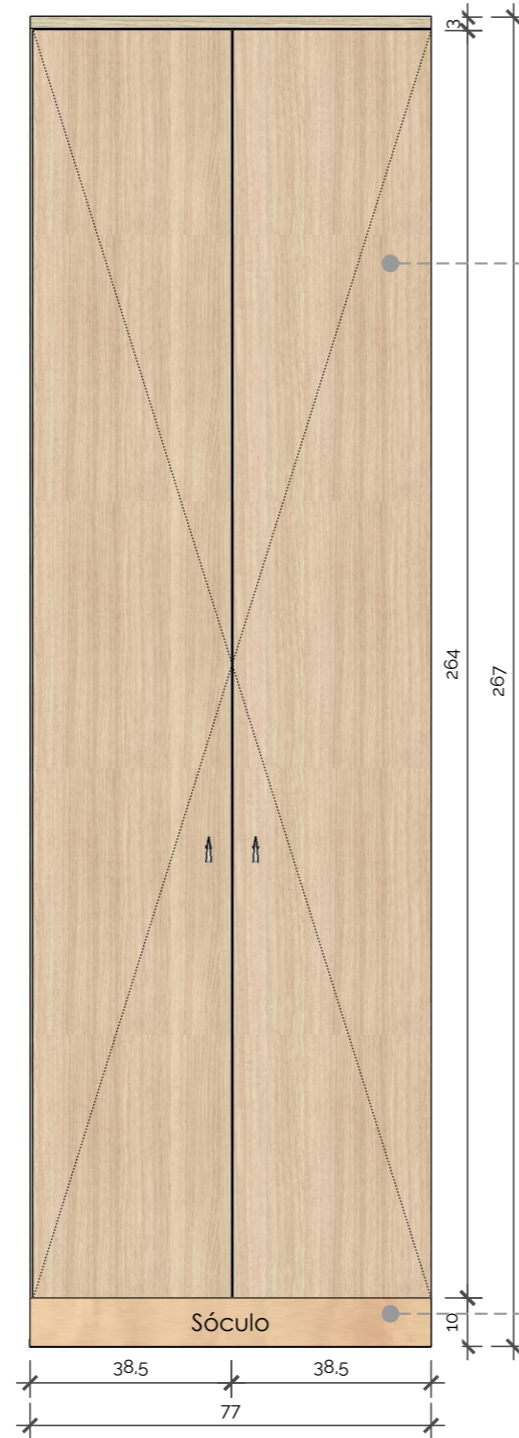
Cliente:  
Câmara Municipal  
Revisão: R00  
Ambiente:  
Câmara Municipal





Det. M16 - Armário Alto (Vista Superior)  
Esc.: 1/10  
12 Unidades

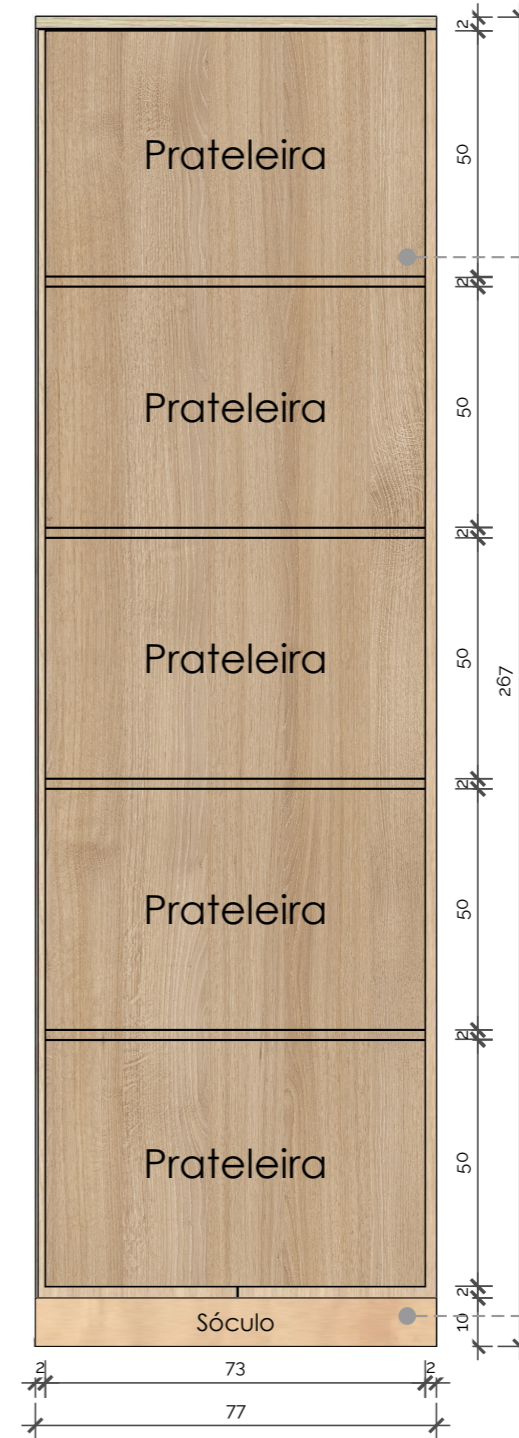
Armário alto (77x267x47cm) em MDF Carvalho Treviso (Berneck) de 2 portas e 5 prateleiras internas. Fabricado em chapas de MDF de 2 centímetros, com puxador cava no próprio MDF, dobradiças com freios e acabamentos em meia esquadria, fitas de borda em todas as faces.



Det. M16 - Armário Alto (Vista Frontal Externa)  
Esc.: 1/15  
12 Unidades

Armário alto (77x267x47cm) em MDF Carvalho Treviso (Berneck) de 2 portas e 5 prateleiras internas. Fabricado em chapas de MDF de 2 centímetros, com puxador cava no próprio MDF, dobradiças com freios e acabamentos em meia esquadria, fitas de borda em todas as faces.  
**Deverá ter 04 dobradiças em cada porta**

Sóculo de MDF revestido em granito Branco Itaúnas

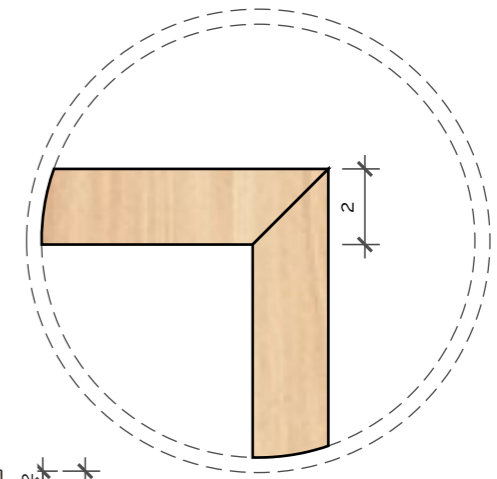


Det. M16 - Armário Alto (Vista Frontal Interna)  
Esc.: 1/15  
12 Unidades

Armário alto (77x267x47cm) em MDF Carvalho Treviso (Berneck) de 2 portas e 5 prateleiras internas. Fabricado em chapas de MDF de 2 centímetros, com puxador cava no próprio MDF, dobradiças com freios e acabamentos em meia esquadria, fitas de borda em todas as faces.

Sóculo de MDF revestido em granito Branco Itaúnas

DETALHE MEIA ESQUADRIA



Cliente:  
Câmara Municipal  
Revisão: R00  
Ambiente:  
Câmara Municipal

Referência de prancha:  
Det. M16 - Armário Alto  
Arquiteta Responsável: Djeanine Najara Rippel  
Desenho Técnico: Shirley Carlos

OBS.:  
Conferir medidas no local antes da execução;  
Para referências mais detalhadas, verificar executivo de marcenaria e marmoraria;  
Em caso de dúvidas, contatar a arquiteta.

Data: mar/ 2024

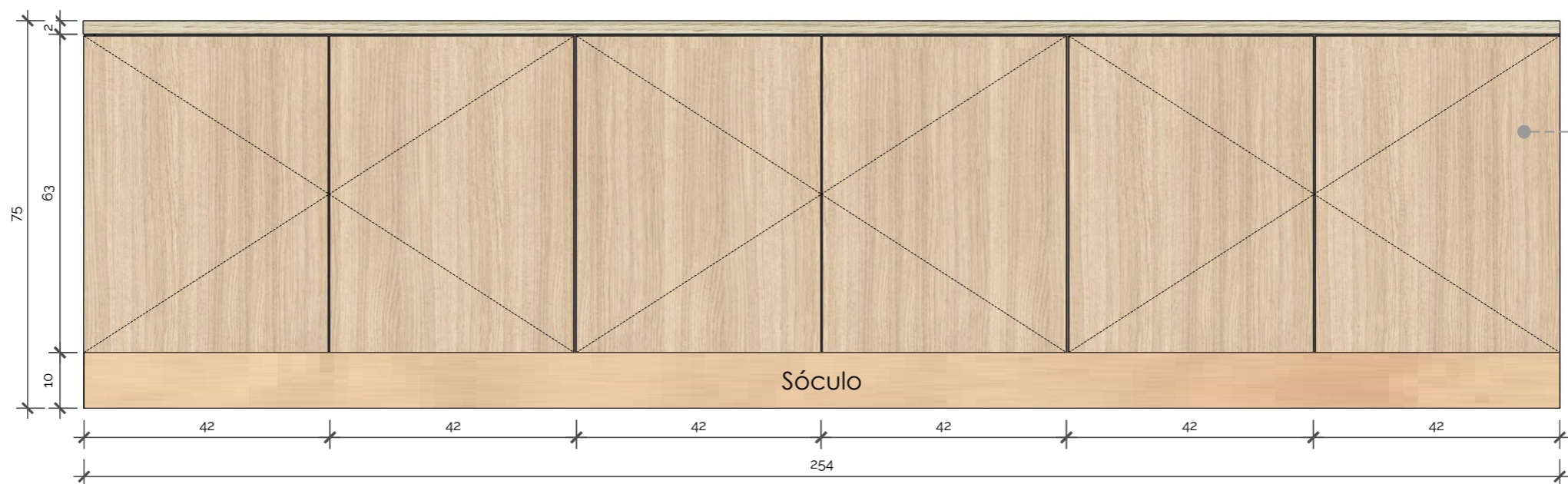






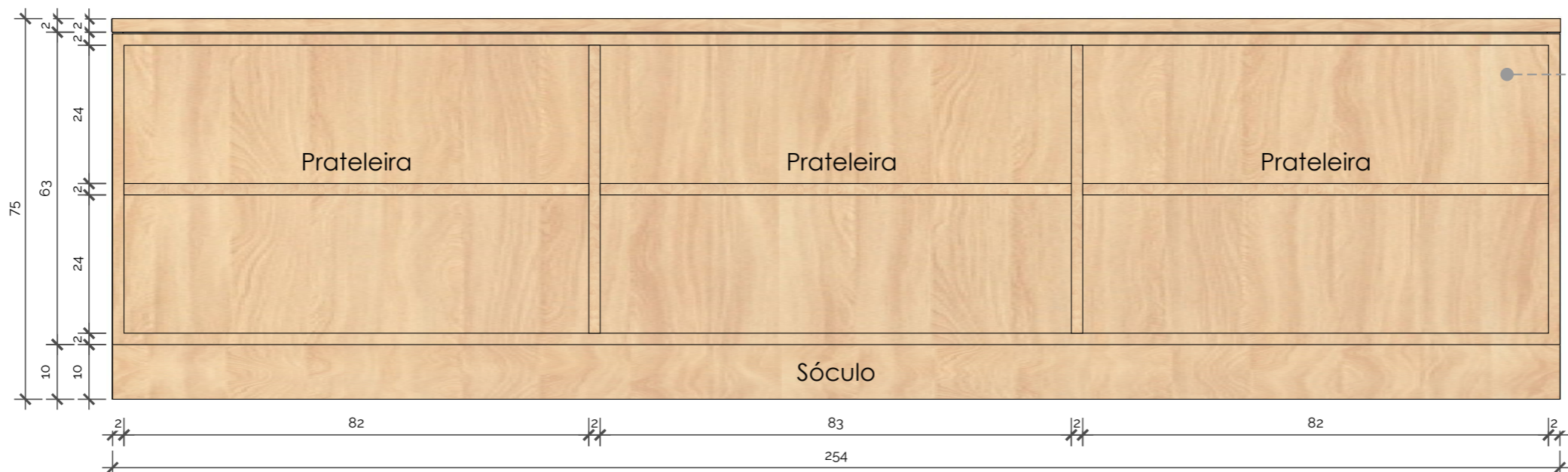
Det. M17 - Armário Baixo (Vista Superior)  
Esc.: 1/10  
01 Unidade

Armário baixo (254x75x47cm) em MDF Carvalho Treviso (Berneck) de 06 (seis) portas com 01 (uma) prateleira interna. Fabricado em chapas de MDF de 2 centímetros, com puxador cava no próprio MDF, dobradiças com freios e acabamentos em meia esquadria, fitas de borda em todas as faces. **Sóculo de MDF revestido em granito Branco Itaúnas**



Det. M17 - Armário Baixo (Vista Frontal Externa)  
Esc.: 1/10  
01 Unidade

Armário baixo (254x75x47cm) em MDF Carvalho Treviso (Berneck) de 06 (seis) portas com 01 (uma) prateleira interna. Fabricado em chapas de MDF de 2 centímetros, com puxador cava no próprio MDF, dobradiças com freios e acabamentos em meia esquadria, fitas de borda em todas as faces. **Sóculo de MDF revestido em granito Branco Itaúnas**



Det. M17 - Armário Baixo (Vista Frontal Interna)  
Esc.: 1/10  
01 Unidade

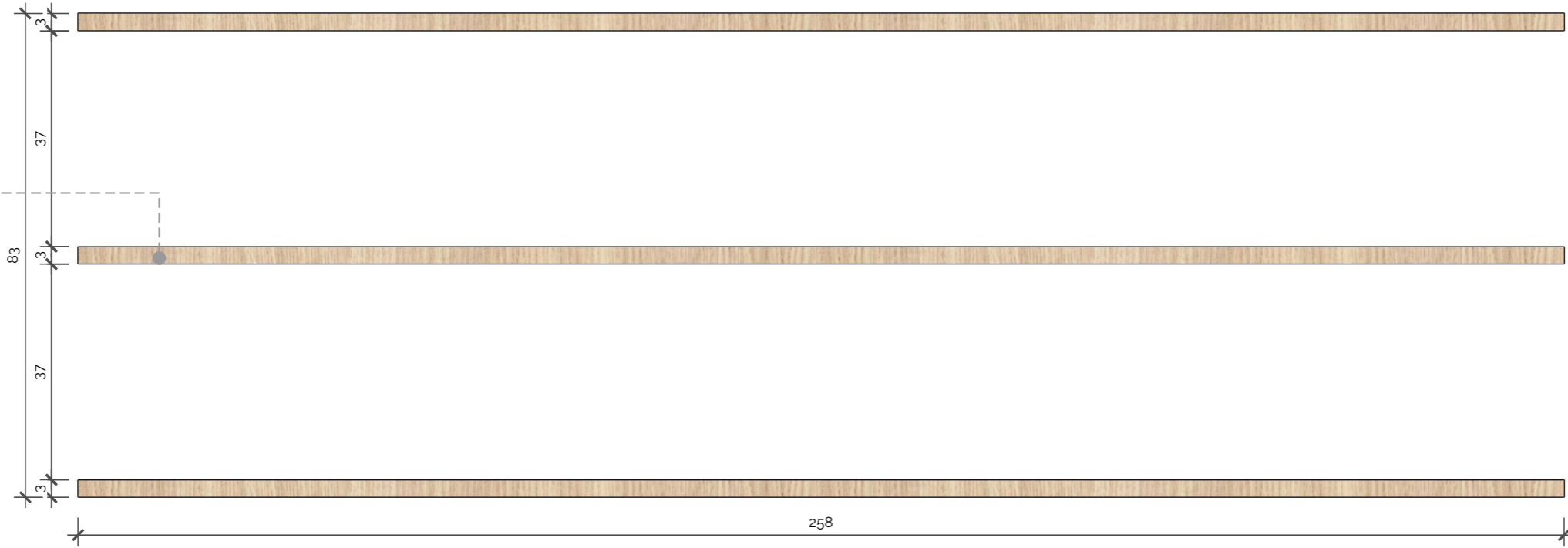
Armário baixo (254x75x47cm) em MDF Carvalho Treviso (Berneck) de 06 (seis) portas com 01 (uma) prateleira interna. Fabricado em chapas de MDF de 2 centímetros, com puxador cava no próprio MDF, dobradiças com freios e acabamentos em meia esquadria, fitas de borda em todas as faces. **Sóculo de MDF revestido em granito Branco Itaúnas**

Prateleiras  
(258x30x3cm)  
complementares  
do painel em MDF  
Carvalho Treviso  
(Berneck),  
fabricadas em  
chapas de MDF de  
3 centímetros,  
acabamentos de  
fitas de borda em  
todas as faces

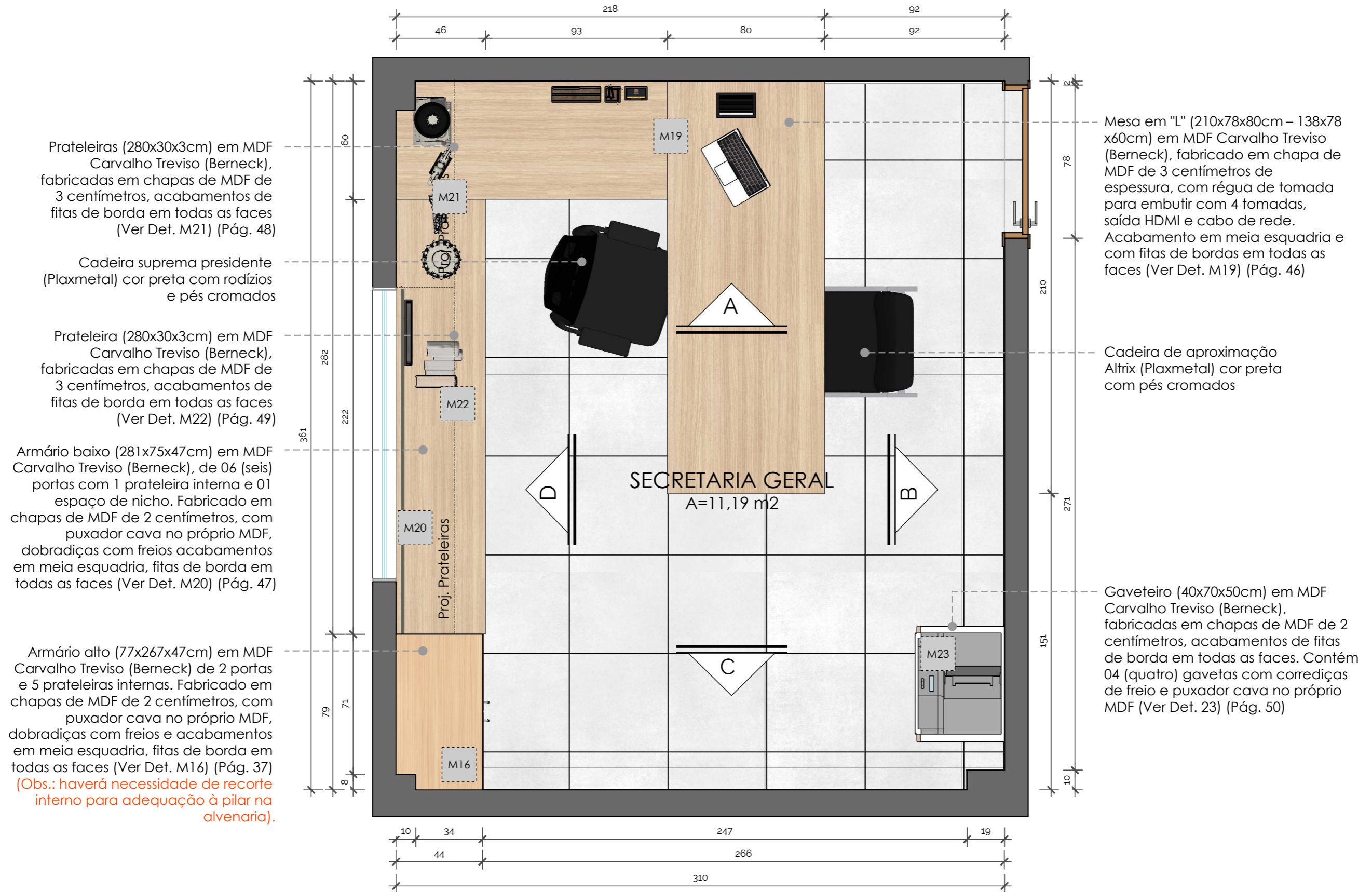


Det. M18 - Prateleiras (Vista Frontal)  
Esc.: 1/10

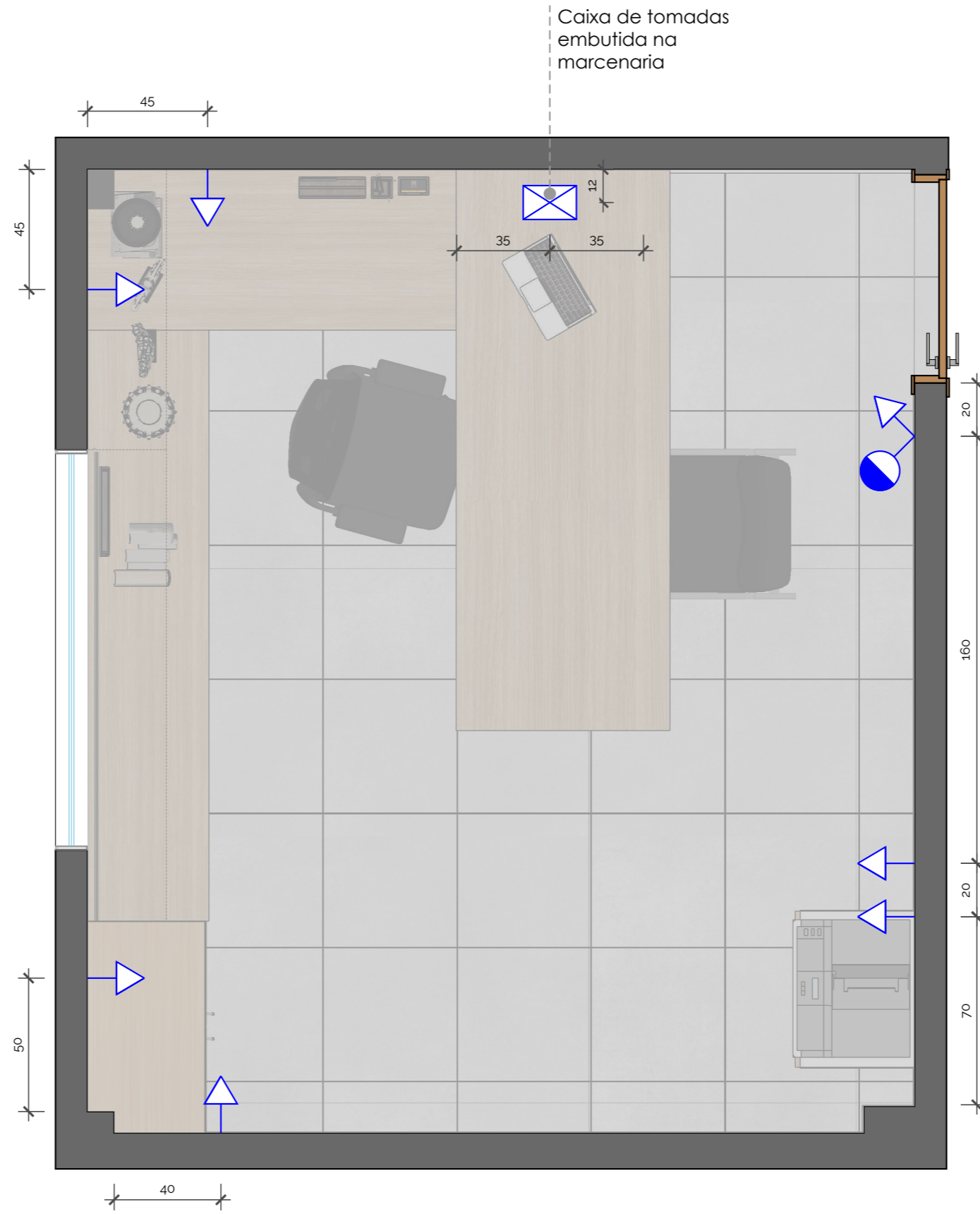
Prateleiras  
(258x30x3cm)  
complementares  
do painel em MDF  
Carvalho Treviso  
(Berneck),  
fabricadas em  
chapas de MDF de  
3 centímetros,  
acabamentos de  
fitas de borda em  
todas as faces



Det. M18 - Prateleiras (Vista Frontal)  
Esc.: 1/10



Planta de Iluminação Secretaria Geral  
Esc.: 1/20



Planta de Pontos Secretaria Geral  
Esc.: 1/20

LEGENDA DE PONTOS ELÉTRICOS	
	Interruptor sessões caixa 2x4 (h=120cm)
	Tomada baixa (h=35cm)
	Caixa de tomadas embutidas na marcenaria

Cliente:  
Câmara Municipal  
Revisão: R00  
Ambiente:  
Câmara Municipal

Referência de prancha:  
Planta de Pontos Secretaria Geral  
Arquiteta Responsável: Djeanine Najara Rippel  
Desenho Técnico: Shirley Carlos

OBS.:  
Conferir medidas no local antes da execução;  
Para referências mais detalhadas, verificar executivo  
de marcenaria e marmoraria;  
Em caso de dúvidas, contatar a arquiteta.

Data: mar/ 2024

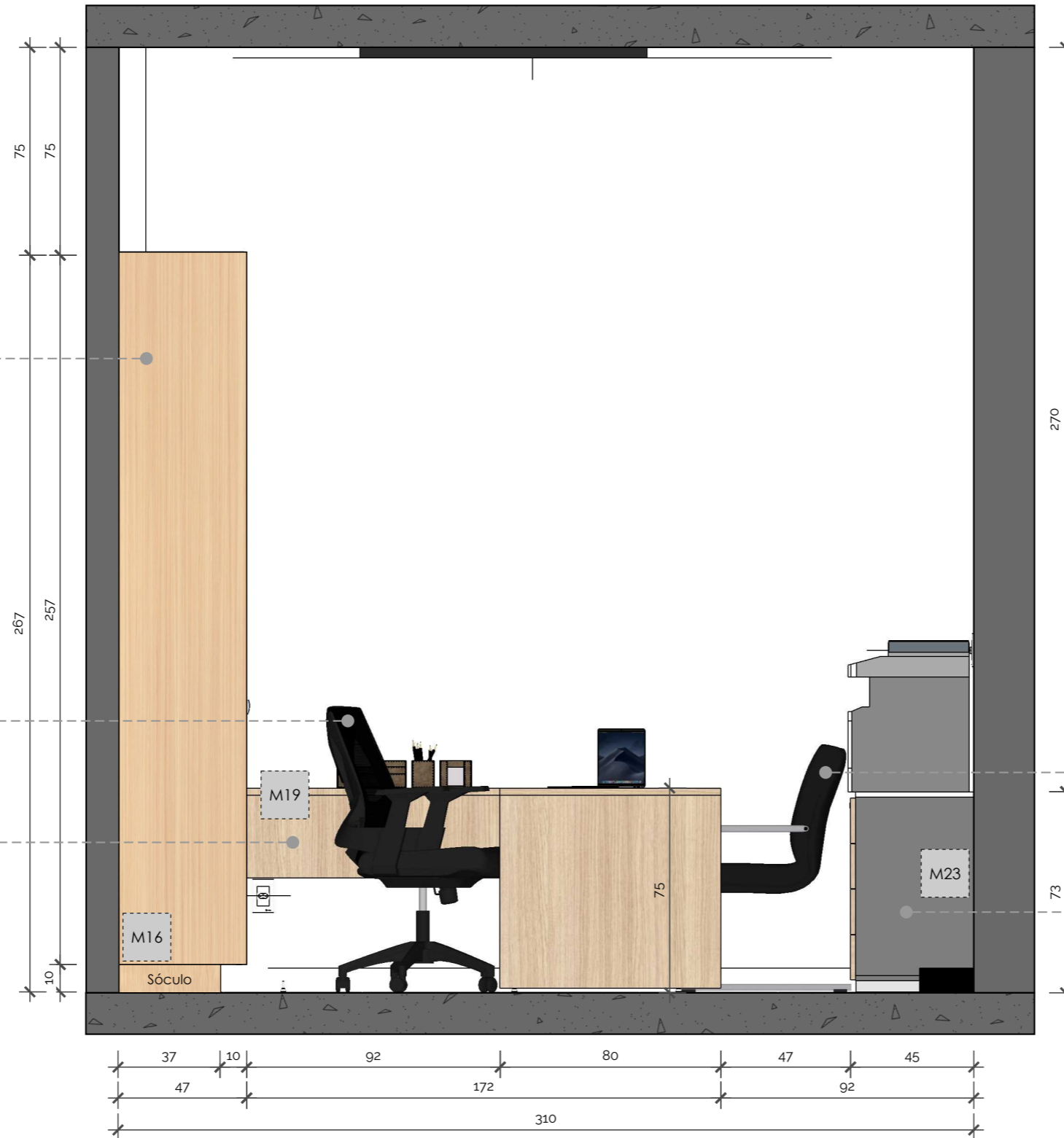
41 | 125



Armário alto (77x267x47cm) em MDF Carvalho Treviso (Berneck) de 2 portas e 5 prateleiras internas. Fabricado em chapas de MDF de 2 centímetros, com puxador cava no próprio MDF, dobradiças com freios e acabamentos em meia esquadria, fitas de borda em todas as faces (Ver Det. M16) (Pág. 37) (Obs.: haverá necessidade de recorte interno para adequação à pilar na alvenaria).

Cadeira suprema presidente (Plaxmetal) cor preta com rodízios e pés cromados

Mesa em "L" (210x78x80cm – 138x78x60cm) em MDF Carvalho Treviso (Berneck), fabricado em chapa de MDF de 3 centímetros de espessura, com régua de tomada para embutir com 4 tomadas, saída HDMI e cabo de rede. Acabamento em meia esquadria e com fitas de bordas em todas as faces (Ver Det. M19) (Pág. 46)



Cadeira de aproximação Altrix (Plaxmetal) cor preta com pés cromados

Gaveteiro (40x70x50cm) em MDF Carvalho Treviso (Berneck), fabricadas em chapas de MDF de 2 centímetros, acabamentos de fitas de borda em todas as faces. Contém 04 (quatro) gavetas com correções de freio e puxador cava no próprio MDF (Ver Det. 23) (Pág. 50)

Vista A - Secretaria Geral  
Esc.: 1/20

Cadeira de aproximação Altrix (Plaxmetal) cor preta com pés cromados

Cadeira suprema presidente (Plaxmetal) cor preta com rodízios e pés cromados

Mesa em "L" (210x78x80cm – 138x78x60cm) em MDF Carvalho Treviso (Berneck), fabricado em chapa de MDF de 3 centímetros de espessura, com régua de tomada para embutir com 4 tomadas, saída HDMI e cabo de rede. Acabamento em meia esquadria e com fitas de bordas em todas as faces (Ver Det. M19) (Pág. 46)



Vista B - Secretaria Geral  
Esc.: 1/20

Gaveteiro (40x70x50cm) em MDF Carvalho Treviso (Berneck), fabricadas em chapas de MDF de 2 centímetros, acabamentos de fitas de borda em todas as faces. Contém 04 (quatro) gavetas com corrediças de freio e puxador cava no próprio MDF (Ver Det. 23) (Pág. 50)

Cliente:  
Câmara Municipal  
Revisão: R00  
Ambiente:  
Câmara Municipal



Referência de prancha:  
Vista B Secretaria Geral  
Arquiteta Responsável: Djeanine Najara Rippel  
Desenho Técnico: Shirley Carlos

OBS.:  
Conferir medidas no local antes da execução;  
Para referências mais detalhadas, verificar executivo de marcenaria e marmoraria;  
Em caso de dúvidas, contatar a arquiteta.

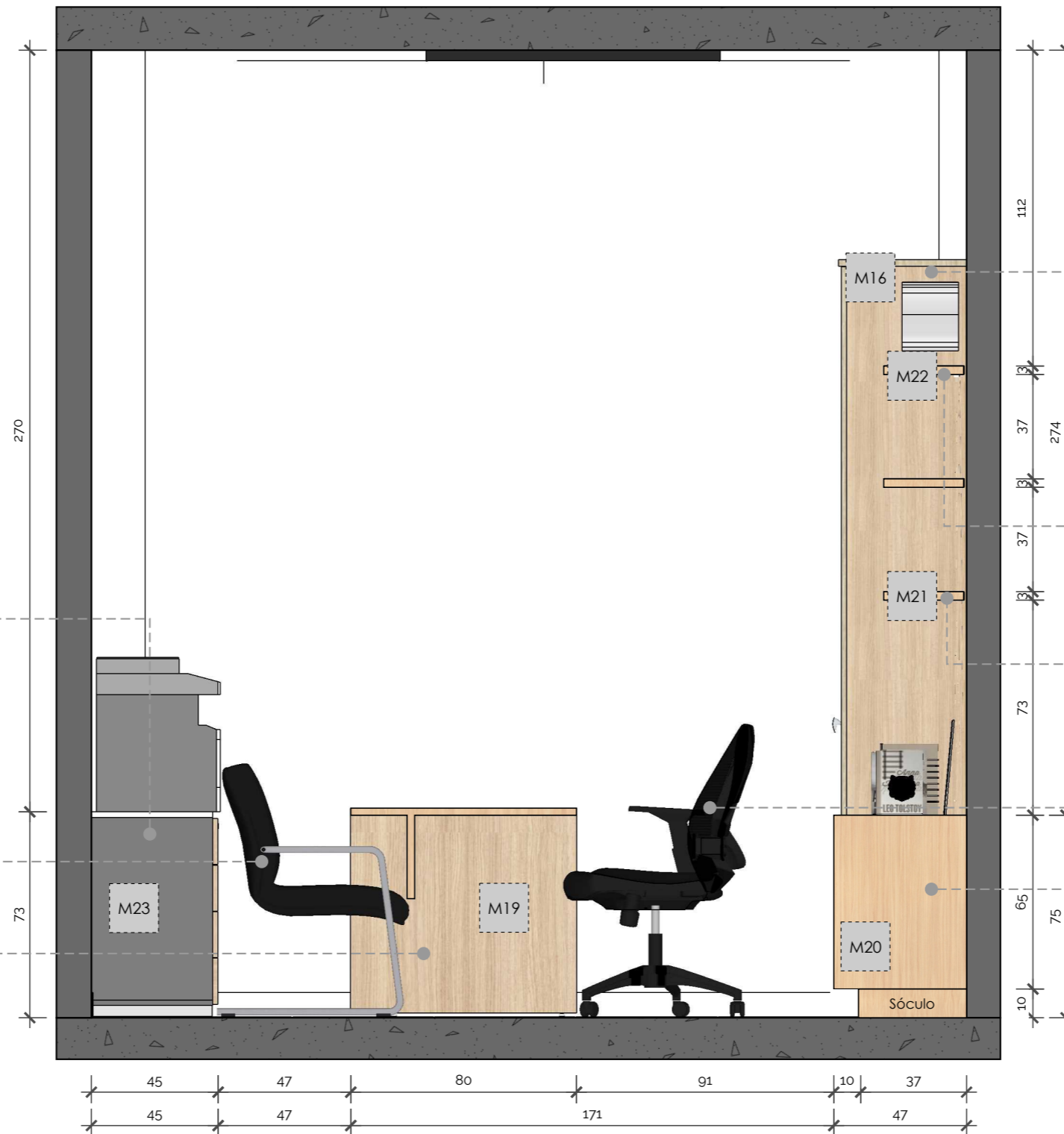
Data: mar/ 2024

43 | 125

Gaveteiro (40x70x50cm) em MDF Carvalho Treviso (Berneck), fabricadas em chapas de MDF de 2 centímetros, acabamentos de fitas de borda em todas as faces. Contém 04 (quatro) gavetas com corrediças de freio e puxador cava no próprio MDF (Ver Det. 23) (Pág. 50)

Cadeira de aproximação Altrix (Plaxmetal) cor preta com pés cromados

Mesa em "L" (210x78x80cm – 138x78 x60cm) em MDF Carvalho Treviso (Berneck), fabricado em chapa de MDF de 3 centímetros de espessura, com régua de tomada para embutir com 4 tomadas, saída HDMI e cabo de rede. Acabamento em meia esquadria e com fitas de bordas em todas as faces (Ver Det. M19) (Pág. 46)



Armário alto (77x267x47cm) em MDF Carvalho Treviso (Berneck) de 2 portas e 5 prateleiras internas. Fabricado em chapas de MDF de 2 centímetros, com puxador cava no próprio MDF, dobradiças com freios e acabamentos em meia esquadria, fitas de borda em todas as faces (Ver Det. M16) (Pág. 37) (Obs.: haverá necessidade de recorte interno para adequação à pilar na alvenaria).

Prateleira (280x30x3cm) em MDF Carvalho Treviso (Berneck), fabricadas em chapas de MDF de 3 centímetros, acabamentos de fitas de borda em todas as faces (Ver Det. M22) (Pág. 49)

Prateleiras (280x30x3cm) em MDF Carvalho Treviso (Berneck), fabricadas em chapas de MDF de 3 centímetros, acabamentos de fitas de borda em todas as faces (Ver Det. M21) (Pág. 48)

Cadeira suprema presidente (Plaxmetal) cor preta com rodízios e pés cromados

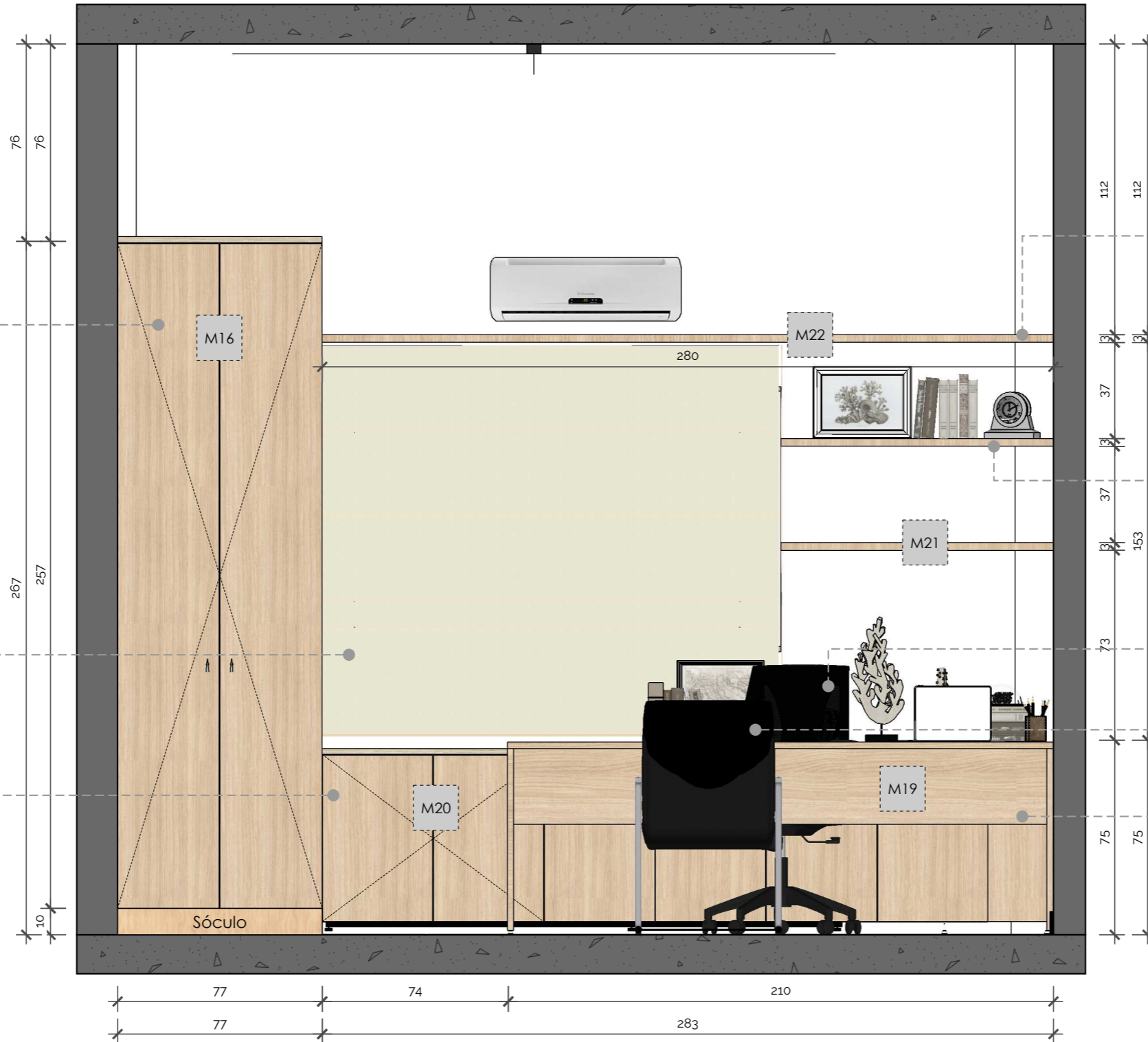
Armário baixo (281x75x47cm) em MDF Carvalho Treviso (Berneck), de 06 (seis) portas com 1 prateleira interna e 01 espaço de nicho. Fabricado em chapas de MDF de 2 centímetros, com puxador cava no próprio MDF, dobradiças com freios acabamentos em meia esquadria, fitas de borda em todas as faces (Ver Det. M20) (Pág. 47)

Vista C - Secretaria Geral  
Esc.: 1/20

Armário alto (77x267x47cm) em MDF Carvalho Treviso (Berneck) de 2 portas e 5 prateleiras internas. Fabricado em chapas de MDF de 2 centímetros, com puxador cava no próprio MDF, dobradiças com freios e acabamentos em meia esquadria, fitas de borda em todas as faces (Ver Det. M16) (Pág. 37) (Obs.: haverá necessidade de recorte interno para adequação à pilar na alvenaria).

Persiana Persiana rolô em Tela Solar de 3%, sem galeria, com suporte para instalação e com cor a definir. 165x 160 (já incluso 10% de trespasse)

Armário baixo (281x75x47cm) em MDF Carvalho Treviso (Berneck), de 06 (seis) portas com 1 prateleira interna e 01 espaço de nicho. Fabricado em chapas de MDF de 2 centímetros, com puxador cava no próprio MDF, dobradiças com freios e acabamentos em meia esquadria, fitas de borda em todas as faces (Ver Det. M20) (Pág. 47)



Prateleira (280x30x3cm) em MDF Carvalho Treviso (Berneck), fabricadas em chapas de MDF de 3 centímetros, acabamentos de fitas de borda em todas as faces (Ver Det. M22) (Pág. 49)

Prateleiras (280x30x3cm) em MDF Carvalho Treviso (Berneck), fabricadas em chapas de MDF de 3 centímetros, acabamentos de fitas de borda em todas as faces (Ver Det. M21) (Pág. 48)

Cadeira suprema presidente (Plaxmetal) cor preta com rodízios e pés cromados

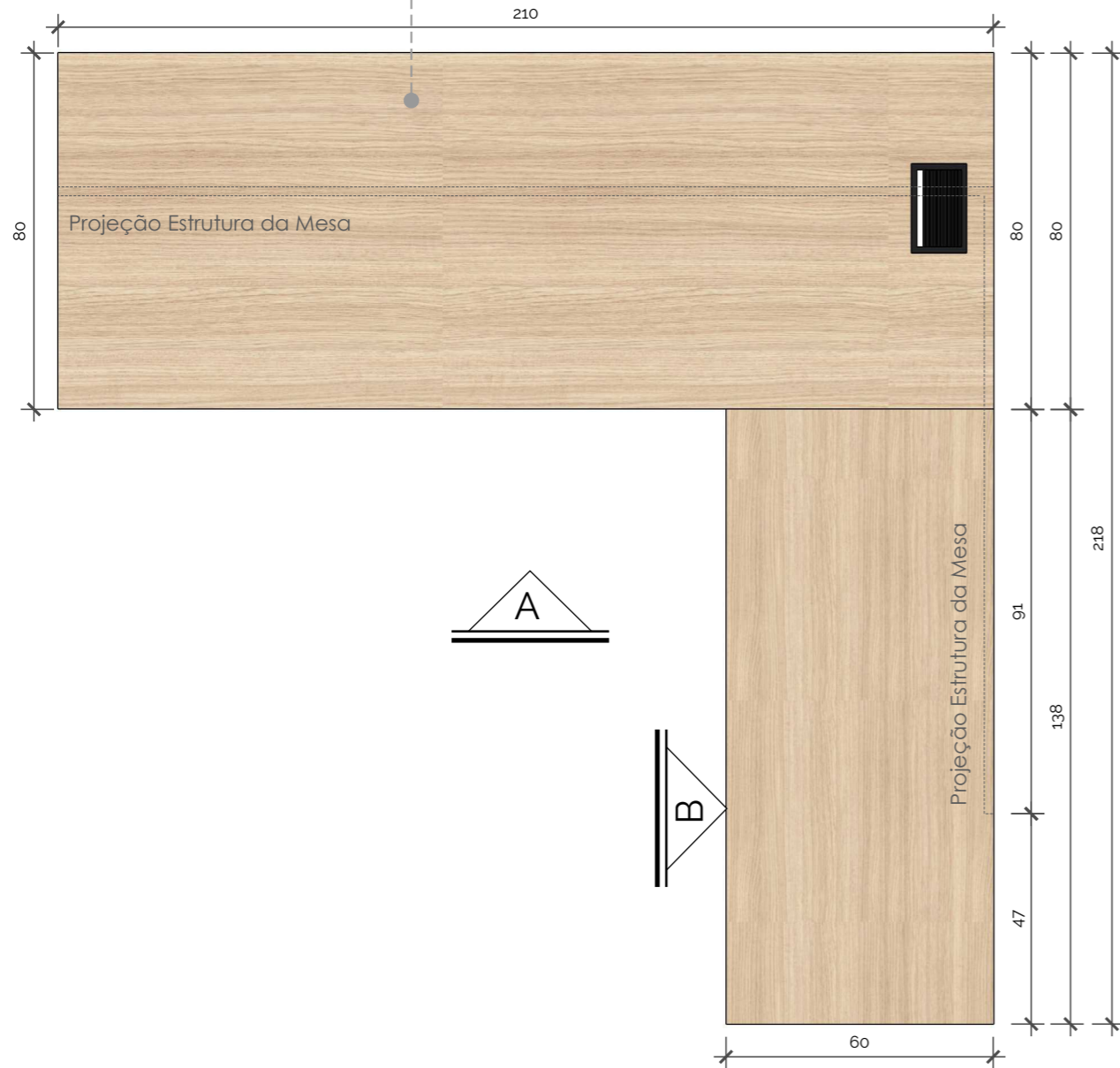
Cadeira de aproximação Altrix (Plaxmetal) cor preta com pés cromados

Mesa em "L" (210x78x80cm – 138x78 x60cm) em MDF Carvalho Treviso (Berneck), fabricado em chapa de MDF de 3 centímetros de espessura, com régua de tomada para embutir com 4 tomadas, saída HDMI e cabo de rede. Acabamento em meia esquadria e com fitas de bordas em todas as faces (Ver Det. M19) (Pág. 46)

Vista D - Secretaria Geral  
Esc.: 1/20

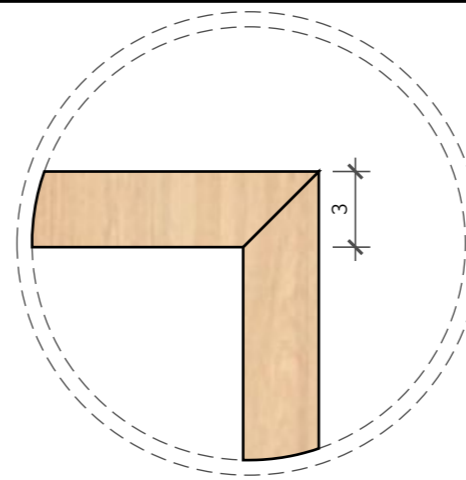


Mesa em "L" (210x78x80cm – 138x78 x60cm) em MDF Carvalho Treviso (Berneck), fabricado em chapa de MDF de 3 centímetros de espessura, com régua de tomada para embutir com 4 tomadas, saída HDMI e cabo de rede. Acabamento em meia esquadria e com fitas de bordas em todas as faces

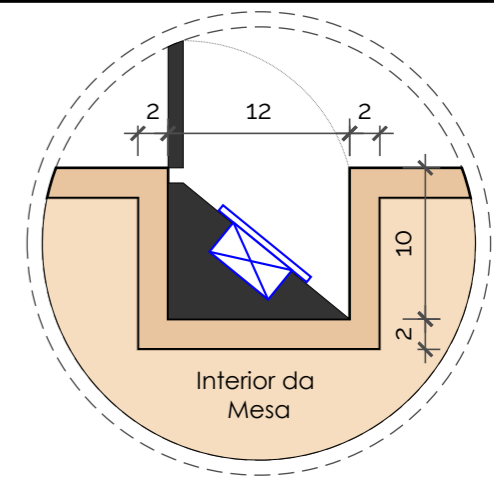


Det. M19 - Mesa em "L" (Vista Superior)  
Esc.: 1/15  
01 Unidade

DETALHE MEIA ESQUADRIA

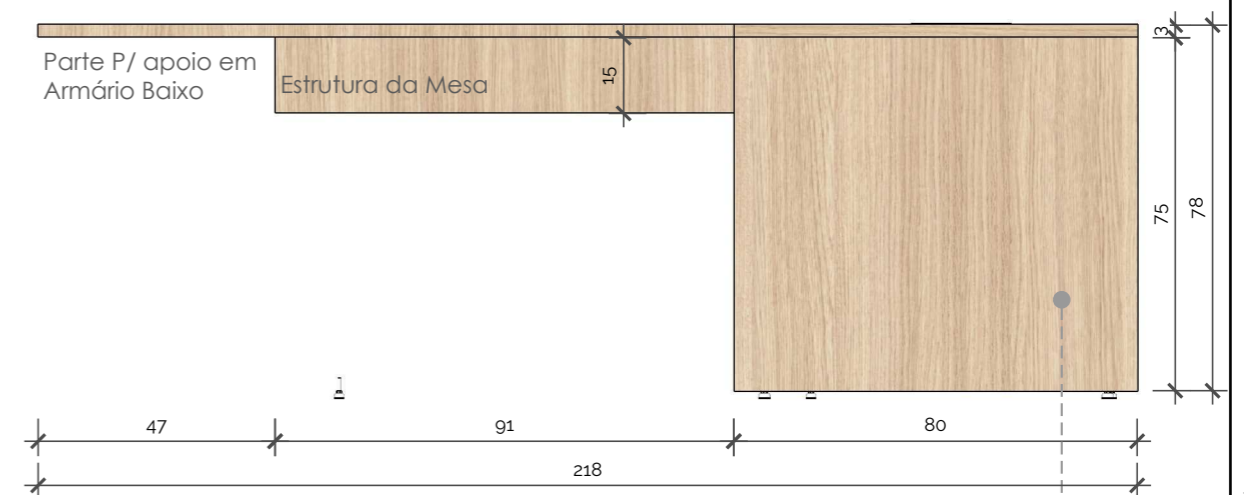


DETALHE RÉGUA DE TOMADAS



Det. M19 - Mesa em "L" (Vista A)  
Esc.: 1/15  
01 Unidade

Mesa em "L" (210x78x80cm – 138x78 x60cm) em MDF Carvalho Treviso (Berneck), fabricado em chapa de MDF de 3 centímetros de espessura, com régua de tomada para embutir com 4 tomadas, saída HDMI e cabo de rede. Acabamento em meia esquadria e com fitas de bordas em todas as faces



Det. M19 - Mesa em "L" (Vista B)  
Esc.: 1/15  
01 Unidade

Mesa em "L" (210x78x80cm – 138x78 x60cm) em MDF Carvalho Treviso (Berneck), fabricado em chapa de MDF de 3 centímetros de espessura, com régua de tomada para embutir com 4 tomadas, saída HDMI e cabo de rede. Acabamento em meia esquadria e com fitas de bordas em todas as faces

Data: mar/ 2024

46 | 125

OBS.:  
Conferir medidas no local antes da execução;  
Para referências mais detalhadas, verificar executivo de marcenaria e marmoraria;  
Em caso de dúvidas, contatar a arquiteta.

Referência de prancha:  
Det. M19 - Mesa em L  
Arquiteta Responsável: Djeanine Najara Rippele  
Desenho Técnico: Shirley Carlos

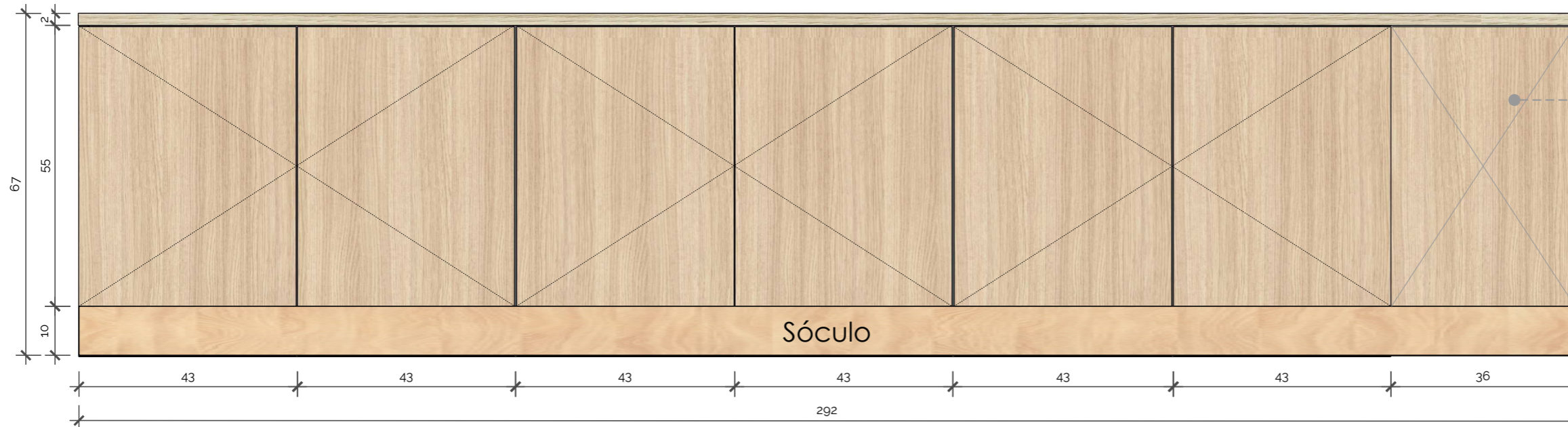
Cliente:  
Câmara Municipal  
Revisão: R00  
Ambiente:  
Câmara Municipal





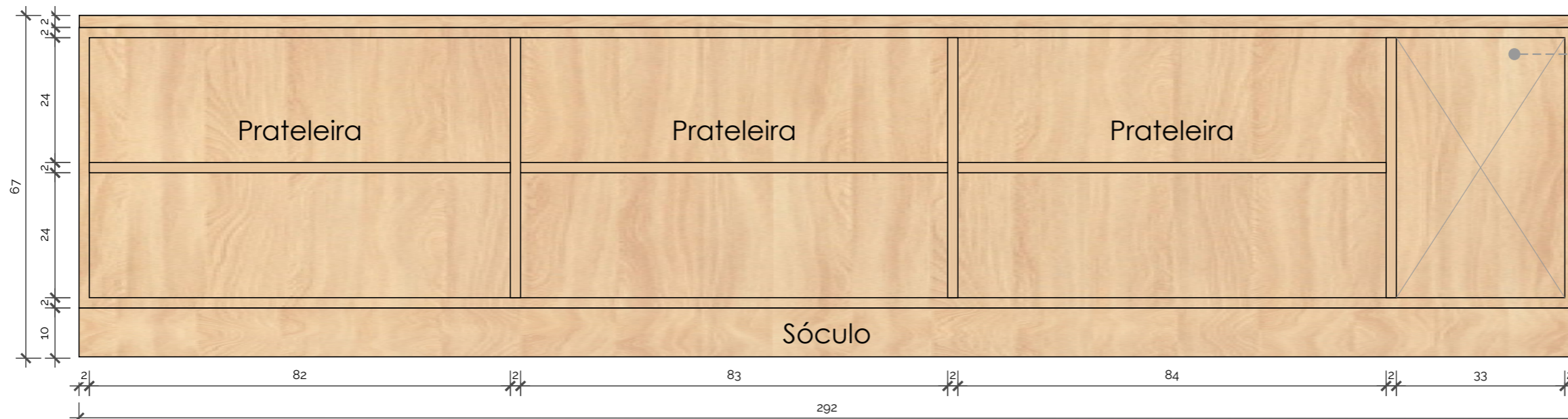
Det. M20 - Armário Baixo (Vista Superior)  
Esc.: 1/10  
01 Unidade

Armário baixo (281x75x47cm) em MDF Carvalho Treviso (Berneck), de 06 (seis) portas com 1 prateleira interna e 01 espaço de nicho. Fabricado em chapas de MDF de 2 centímetros, com puxador cava no próprio MDF, dobradiças com freios acabamentos em meia esquadria, fitas de borda em todas as faces. **Sóculo de MDF revestido em granito Branco Itaúnas**



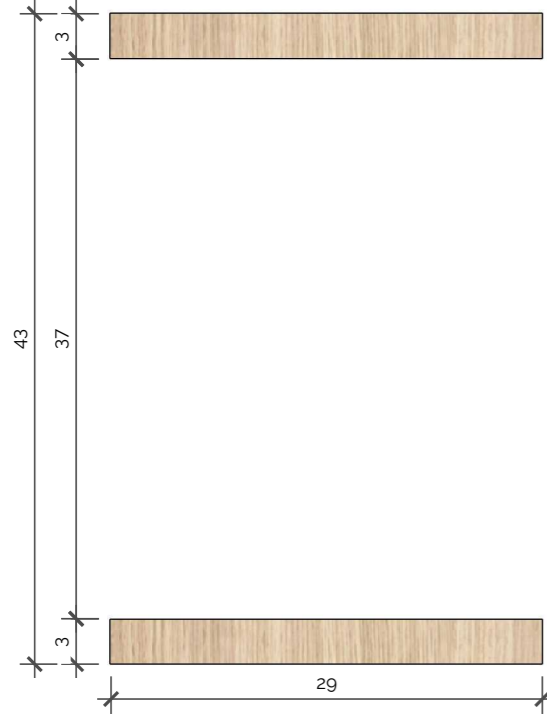
Det. M20 - Armário Baixo (Vista Frontal Externa)  
Esc.: 1/10  
01 Unidade

Armário baixo (281x75x47cm) em MDF Carvalho Treviso (Berneck), de 06 (seis) portas com 1 prateleira interna e 01 espaço de nicho. Fabricado em chapas de MDF de 2 centímetros, com puxador cava no próprio MDF, dobradiças com freios acabamentos em meia esquadria, fitas de borda em todas as faces. **Sóculo de MDF revestido em granito Branco Itaúnas**




Det. M20 - Armário Baixo (Vista Frontal Interna)  
Esc.: 1/10  
01 Unidade

Armário baixo (281x75x47cm) em MDF Carvalho Treviso (Berneck), de 06 (seis) portas com 1 prateleira interna e 01 espaço de nicho. Fabricado em chapas de MDF de 2 centímetros, com puxador cava no próprio MDF, dobradiças com freios acabamentos em meia esquadria, fitas de borda em todas as faces. **Sóculo de MDF revestido em granito Branco Itaúnas**



Det. M21 - Prateleiras (Vista Lateral)  
Esc.: 1/5  
02 Unidades



Det. M21 - Prateleiras (Vista Frontal)  
Esc.: 1/5  
02 Unidades



Det. M21 - Prateleiras (Vista Superior)  
Esc.: 1/5  
02 Unidades

Prateleiras (105x30x3cm) em MDF Carvalho Treviso (Berneck), fabricadas em chapas de MDF de 3 centímetros, acabamentos de fitas de borda em todas as faces

Prateleiras (105x30x3cm) em MDF Carvalho Treviso (Berneck), fabricadas em chapas de MDF de 3 centímetros, acabamentos de fitas de borda em todas as faces



Cliente:  
Câmara Municipal  
Revisão: R00  
Ambiente:  
Câmara Municipal

Referência de prancha:  
Det. M21 - Prateleiras  
Arquiteta Responsável: Djeanine Najara Rippel  
Desenho Técnico: Shirley Carlos

OBS.:  
Conferir medidas no local antes da execução;  
Para referências mais detalhadas, verificar executivo de marcenaria e marmoraria;  
Em caso de dúvidas, contatar a arquiteta.



Det. M22 - Prateleira (Vista Superior)  
Esc.: 1/10  
01 Unidade

Prateleira (280x30x3cm) em MDF Carvalho Treviso (Berneck), fabricadas em chapas de MDF de 3 centímetros, acabamentos de fitas de borda em todas as faces



Det. M22 - Prateleira (Vista Frontal)  
Esc.: 1/10  
01 Unidade

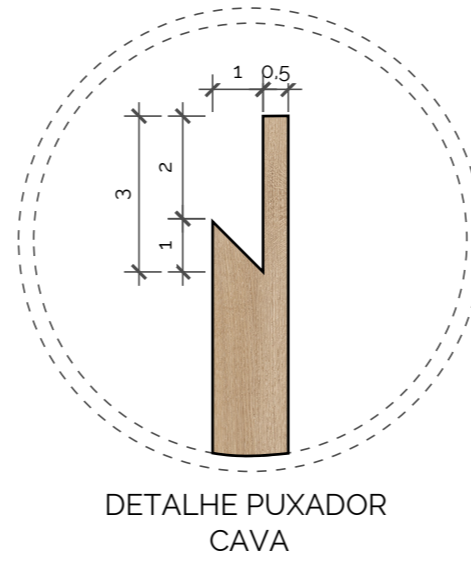
Prateleira (280x30x3cm) em MDF Carvalho Treviso (Berneck), fabricadas em chapas de MDF de 3 centímetros, acabamentos de fitas de borda em todas as faces

Prateleira (280x30x3cm) em MDF Carvalho Treviso (Berneck), fabricadas em chapas de MDF de 3 centímetros, acabamentos de fitas de borda em todas as faces




Det. M22 - Prateleira (Vista Lateral)  
Esc.: 1/5  
01 Unidade

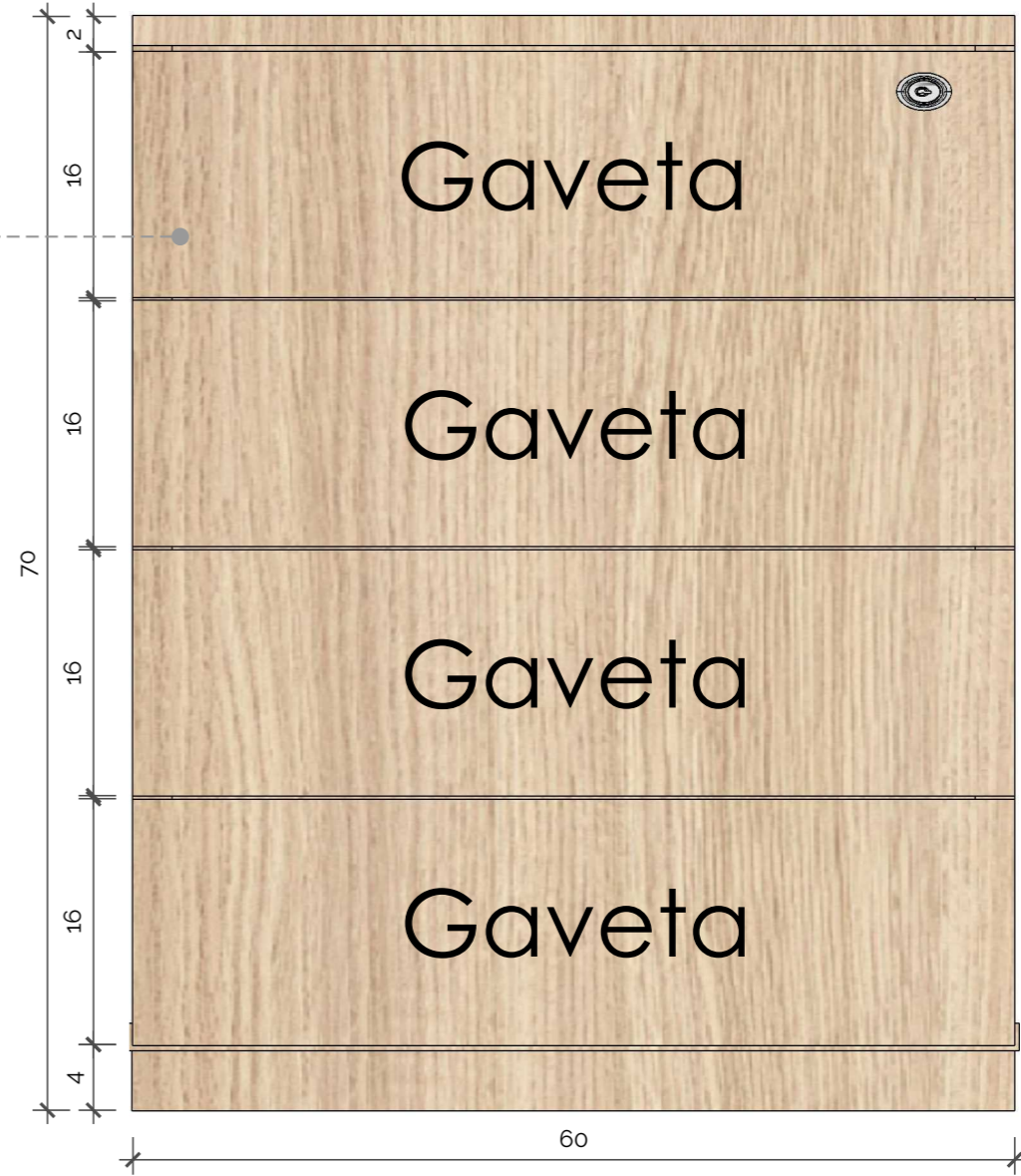
Gaveteiro (40x70x50cm) em MDF Carvalho Treviso (Berneck), fabricadas em chapas de MDF de 2 centímetros, acabamentos de fitas de borda em todas as faces. Contém 04 (quatro) gavetas com corrediças de freio e puxador cava no próprio MDF. Terá rodízios com resistência de 50kg.



Gaveteiro (40x70x50cm) em MDF Carvalho Treviso (Berneck), fabricadas em chapas de MDF de 2 centímetros, acabamentos de fitas de borda em todas as faces. Contém 04 (quatro) gavetas com corrediças de freio e puxador cava no próprio MDF. Terá rodízios com resistência de 50kg.



Det. M23 - Gaveteiro (Vista Superior)  
Esc.: 1/05  
03 Unidades



Det. M23 - Gaveteiro (Vista Frontal)  
Esc.: 1/05  
03 Unidades

OBS.:

Conferir medidas no local antes da execução;  
Para referências mais detalhadas, verificar executivo de marcenaria e marmoraria;  
Em caso de dúvidas, contatar a arquiteta.

Referência de prancha:  
Det. M23 - Gaveteiro  
Arquiteta Responsável: Djeanine Najara Rippel  
Desenho Técnico: Shirley Carlos

Cliente:  
Câmara Municipal  
Revisão: R00  
Ambiente:  
Câmara Municipal



Armário alto (77x267x47cm) em MDF Carvalho Treviso (Berneck) de 2 portas e 5 prateleiras internas. Fabricado em chapas de MDF de 2 centímetros, com puxador cava no próprio MDF, dobradiças com freios e acabamentos em meia esquadria, fitas de borda em todas as faces (Ver Det. M16) (Pág. 37) (Obs.: haverá necessidade de recorte interno para adequação à pilar na alvenaria).

Cadeira suprema presidente (Plaxmetal) cor preta com rodízios e pés cromados

Persiana rolô em Tela Solar de 3%, sem galeria, com suporte para instalação e com cor a definir. 291x 158 (já incluso trespasse)

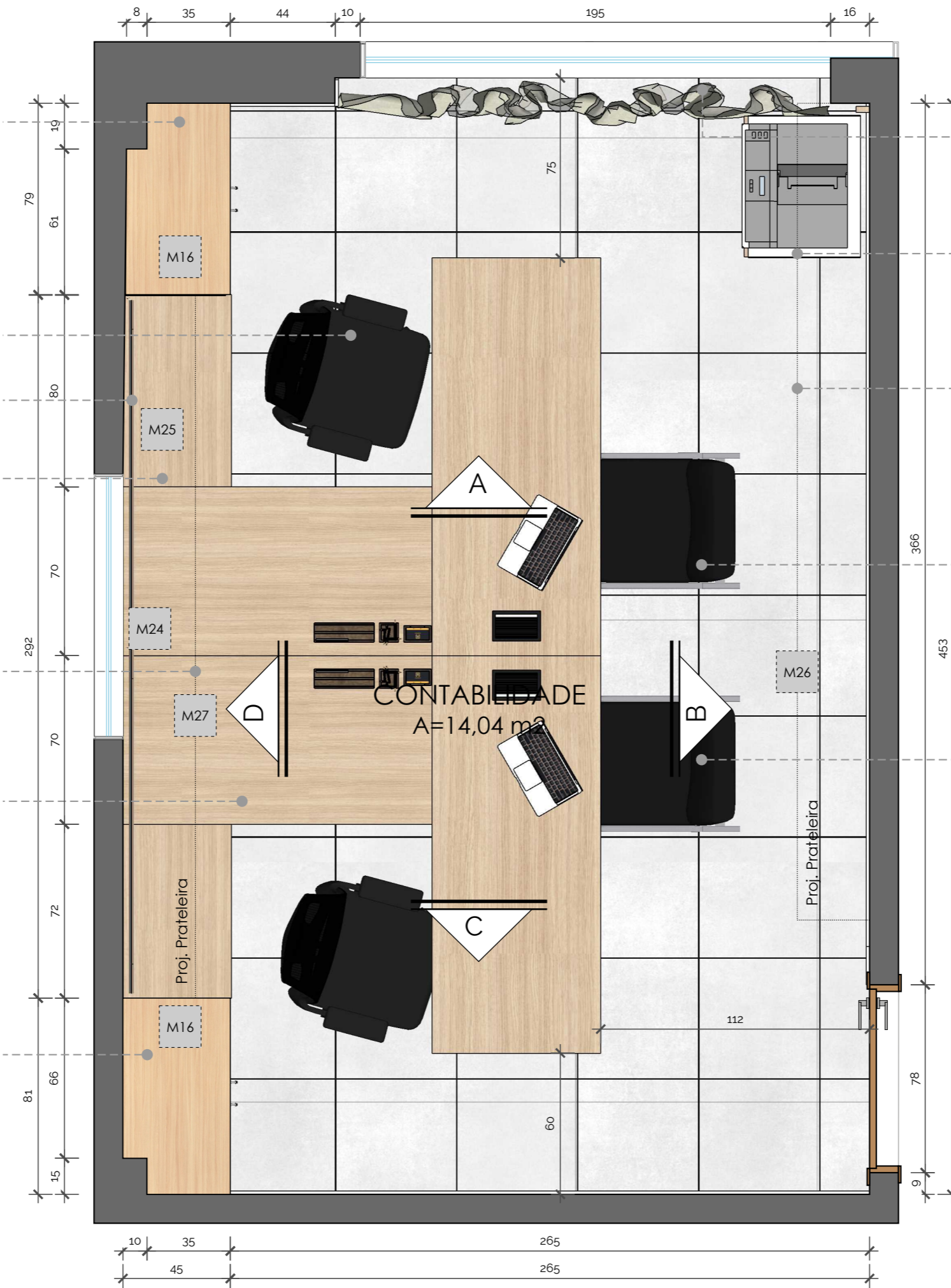
Armário baixo (291x75x47cm) em MDF Carvalho Treviso (Berneck), de 07 (sete) portas com 1 prateleira interna. Fabricado em chapas de MDF de 2 centímetros, com puxador cava no próprio MDF, dobradiças com freios e acabamentos em meia esquadria, fitas de borda em todas as faces (Ver Det. 25) (Pág. 58)

Prateleira (453x30x3cm) em MDF Carvalho Treviso (Berneck), fabricadas em chapas de MDF de 3 centímetros, acabamentos de fitas de borda em todas as faces (Ver Det. M27) (Pág. 60)

Mesas em "L" (165x78x70cm – 128x78x70cm) em MDF Carvalho Treviso (Berneck), fabricado em chapa de MDF de 3 centímetros de espessura, com régua de tomada para embutir com 4 tomadas, saída HDMI e cabo de rede. Acabamento em meia esquadria e com fitas de bordas em todas as faces (Ver Det. 24) (Pág. 57) (Obs.: As duas mesas serão espelhadas)

Armário alto (77x267x47cm) em MDF Carvalho Treviso (Berneck) de 2 portas e 5 prateleiras internas. Fabricado em chapas de MDF de 2 centímetros, com puxador cava no próprio MDF, dobradiças com freios e acabamentos em meia esquadria, fitas de borda em todas as faces (Ver Det. M16) (Pág. 37)

(Obs.: haverá necessidade de recorte interno para adequação à pilar na alvenaria).



Cortina Wave, proporção 2,5x1 no trilho suíço max com aba, em tecido sintético, cor a definir e forro semi blackout reto no trilho suíço com aba 227x335 (incluso 10% de sobra de tecido para movimento)

Prateleira (280x30x3cm) em MDF Carvalho Treviso (Berneck), fabricadas em chapas de MDF de 3 centímetros, acabamentos de fitas de borda em todas as faces (Ver Det. M22) (Pág. 49)

Prateleira (340x30x3cm) em MDF Carvalho Treviso (Berneck), fabricadas em chapas de MDF de 3 centímetros, acabamentos de fitas de borda em todas as faces (Ver Det. M26) (Pág. 59)

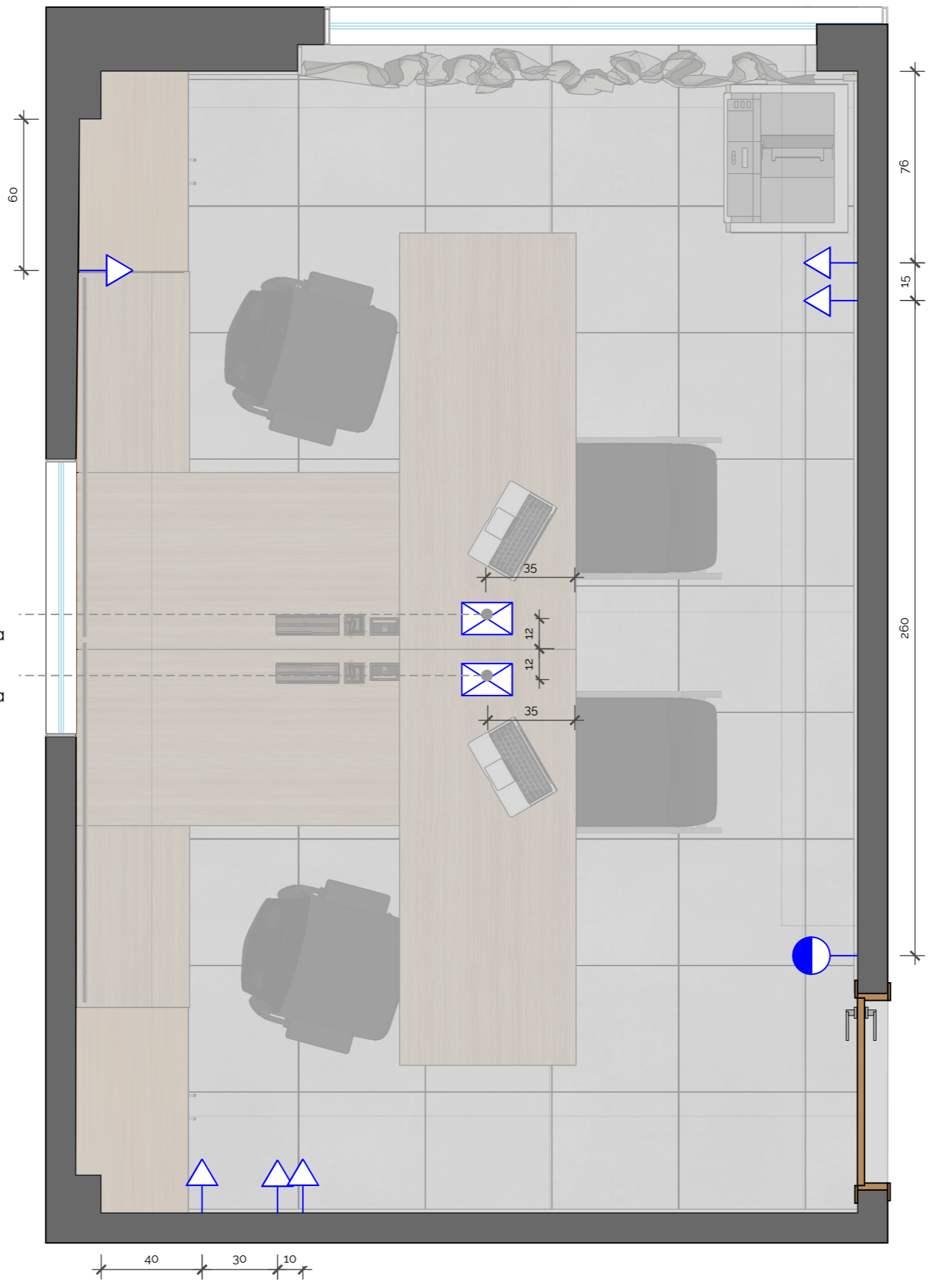
Cadeira de aproximação Altrix (Plaxmetal) cor preta com pés cromados

Cadeira de aproximação Altrix (Plaxmetal) cor preta com pés cromados

Planta Layout Contabilidade  
Esc.: 1/20

Caixa de tomadas instalada na marcenaria

Caixa de tomadas instalada na marcenaria



Planta de Pontos Contabilidade  
Esc.: 1/20

LEGENDA DE PONTOS ELÉTRICOS	
	Interruptor sessões caixa 2x4 (h=120cm)
	Tomada baixa (h=35cm)
	Caixa de Tomadas instalada na marcenaria

OBS.:  
Conferir medidas no local antes da execução;  
Para referências mais detalhadas, verificar executivo de marcenaria e marmoraria;  
Em caso de dúvidas, contatar a arquiteta.

Referência de prancha:  
Planta de Pontos Contabilidade  
Arquiteta Responsável: Djeanine Najara Rippele  
Desenho Técnico: Shirley Carlos

Cliente:  
Câmara Municipal  
Revisão: R00  
Ambiente:  
Câmara Municipal



OBS.:  
Conferir medidas no local antes da execução;  
Para referências mais detalhadas, verificar executivo  
de marcenaria e marmoraria;  
Em caso de dúvidas, contatar a arquiteta.

Referência de prancha:  
Vista A Contabilidade  
Arquiteta Responsável: Djeanine Najara Rippele  
Desenho Técnico: Shirley Carlos

Cliente:  
Câmara Municipal  
Revisão: R00  
Ambiente:  
Câmara Municipal

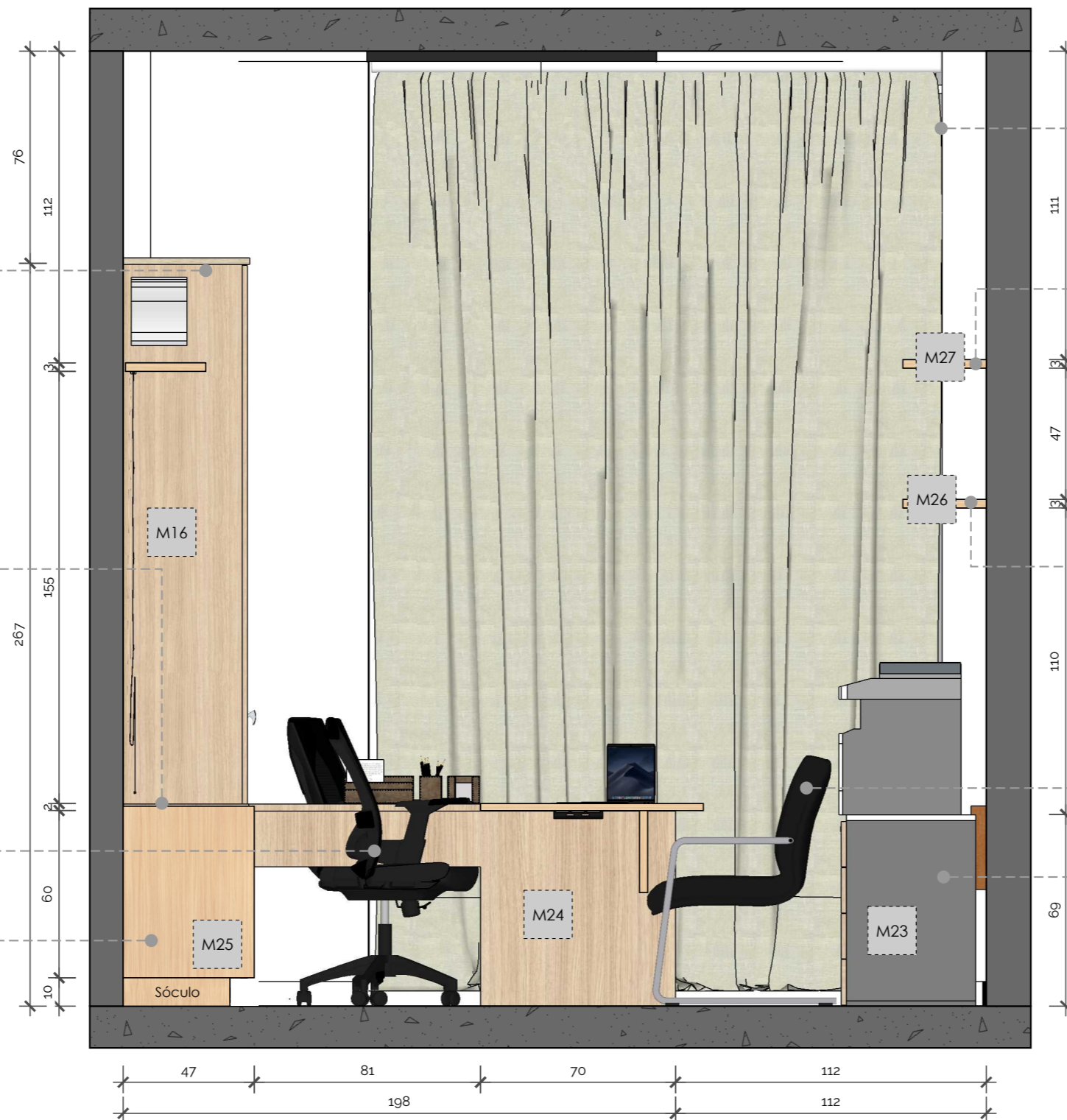


Armário alto (77x267x47cm) em MDF Carvalho Treviso (Berneck) de 2 portas e 5 prateleiras internas. Fabricado em chapas de MDF de 2 centímetros, com puxador cava no próprio MDF, dobradiças com freios e acabamentos em meia esquadria, fitas de borda em todas as faces (Ver Det. M16) (Pág. 37)  
**(Obs.: haverá necessidade de recorte interno para adequação à pilar na alvenaria).**

Mesas em "L" (165x78x70cm – 128x78x70cm) em MDF Carvalho Treviso (Berneck), fabricado em chapa de MDF de 3 centímetros de espessura, com régua de tomada para embutir com 4 tomadas, saída HDMI e cabo de rede. Acabamento em meia esquadria e com fitas de bordas em todas as faces (Ver Det. 24) (Pág. 57) **Obs.: As duas mesas serão espelhadas**

Cadeira suprema presidente (Plaxmetal) cor preta com rodízios e pés cromados

Armário baixo (291x75x47cm) em MDF Carvalho Treviso (Berneck), de 07 (sete) portas com 1 prateleira interna. Fabricado em chapas de MDF de 2 centímetros, com puxador cava no próprio MDF, dobradiças com freios e acabamentos em meia esquadria, fitas de borda em todas as faces (Ver Det. 25) (Pág. 58)



Cortina Wave, proporção 2,5 x1 no trilho suíço max com aba, em tecido sintético, cor a definir e forro semi blackout reto no trilho suíço com aba 227x335 (incluso 10% de sobra de tecido para movimento)

Prateleira (453x30x3cm) em MDF Carvalho Treviso (Berneck), fabricadas em chapas de MDF de 3 centímetros, acabamentos de fitas de borda em todas as faces (Ver Det. M27) (Pág. 60)

Prateleira (340x30x3cm) em MDF Carvalho Treviso (Berneck), fabricadas em chapas de MDF de 3 centímetros, acabamentos de fitas de borda em todas as faces (Ver Det. M26) (Pág. 59)

Cadeira de aproximação Altrix (Plaxmetal) cor preta com pés cromados

Gaveteiro (40x70x50cm) em MDF Carvalho Treviso (Berneck), fabricadas em chapas de MDF de 2 centímetros, acabamentos de fitas de borda em todas as faces. Contém 04 (quatro) gavetas com corredeiras de freio e puxador cava no próprio MDF (Ver Det. 23) (Pág. 50)


Vista A - Contabilidade  
Esc.: 1/20



Cortina Wave, proporção 2,5 x1 no trilho suíço max com aba, em tecido sintético, cor a definir e forro semi blackout reto no trilho suíço com aba 227x335 (incluso 10% de sobra de tecido para movimento)

Prateleira (340x30x3cm) em MDF Carvalho Treviso (Berneck), fabricadas em chapas de MDF de 3 centímetros, acabamentos de fitas de borda em todas as faces (Ver Det. M26) (Pág. 59)

Gaveteiro (40x70x50cm) em MDF Carvalho Treviso (Berneck), fabricadas em chapas de MDF de 2 centímetros, acabamentos de fitas de borda em todas as faces. Contém 04 (quatro) gavetas com correijas de freio e puxador cava no próprio MDF (Ver Det. 23) (Pág. 50)



Prateleira (453x30x3cm) em MDF Carvalho Treviso (Berneck), fabricadas em chapas de MDF de 3 centímetros, acabamentos de fitas de borda em todas as faces (Ver Det. M27) (Pág. 60)

Cadeira de aproximação Altrix (Plaxmetal) cor preta com pés cromados

Mesas em "L" (165x78x70cm - 128x78x70cm) em MDF Carvalho Treviso (Berneck), fabricado em chapa de MDF de 3 centímetros de espessura, com régua de tomada para embutir com 4 tomadas, saída HDMI e cabo de rede. Acabamento em meia esquadria e com fitas de bordas em todas as faces (Ver Det. 24) (Pág. 57)

Obs.: As duas mesas serão espelhadas

Vista B - Contabilidade  
Esc.: 1/20

Prateleira (453x30x3cm) em MDF Carvalho Treviso (Berneck), fabricadas em chapas de MDF de 3 centímetros, acabamentos de fitas de borda em todas as faces (Ver Det. M27) (Pág. 60)

Prateleira (340x30x3cm) em MDF Carvalho Treviso (Berneck), fabricadas em chapas de MDF de 3 centímetros, acabamentos de fitas de borda em todas as faces (Ver Det. M26) (Pág. 59)

Gaveteiro (40x70x50cm) em MDF Carvalho Treviso (Berneck), fabricadas em chapas de MDF de 2 centímetros, acabamentos de fitas de borda em todas as faces. Contém 04 (quatro) gavetas com corredeiras de freio e puxador cava no próprio MDF (Ver Det. 23) (Pág. 50)



Armário alto (77x267x47cm) em MDF Carvalho Treviso (Berneck) de 2 portas e 5 prateleiras internas. Fabricado em chapas de MDF de 2 centímetros, com puxador cava no próprio MDF, dobradiças com freios e acabamentos em meia esquadria, fitas de borda em todas as faces (Ver Det. M16) (Pág. 37) (Obs.: haverá necessidade de recorte interno para adequação à pilar na alvenaria).

Cadeira suprema presidente (Plaxmetal) cor preta com rodízios e pés cromados

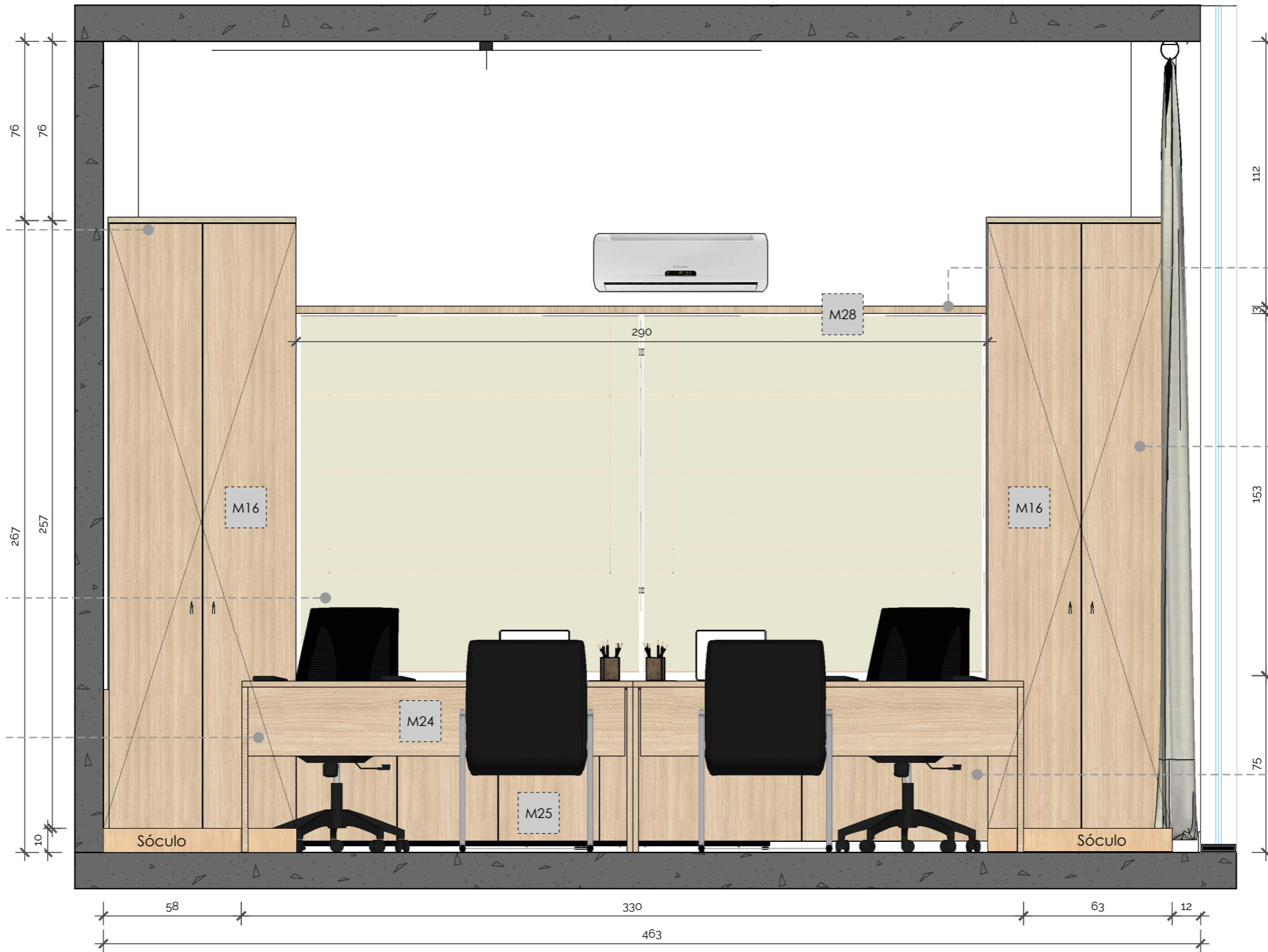
Mesas em "L" (165x78x70cm - 128x78x70cm) em MDF Carvalho Treviso (Berneck), fabricado em chapa de MDF de 3 centímetros de espessura, com régua de tomada para embutir com 4 tomadas, saída HDMI e cabo de rede. Acabamento em meia esquadria e com fitas de bordas em todas as faces (Ver Det. 24) (Pág. 57) Obs.: As duas mesas serão espelhadas

Vista C - Contabilidade  
Esc.: 1/20

Armário alto (77x267x47cm) em MDF Carvalho Treviso (Berneck) de 2 portas e 5 prateleiras internas. Fabricado em chapas de MDF de 2 centímetros, com puxador cava no próprio MDF, dobradiças com freios e acabamentos em meia esquadria, fitas de borda em todas as faces (Ver Det. M16) (Pág. 37) (Obs.: haverá necessidade de recorte interno para adequação à pilar na alvenaria).

Persiana rolô em Tela Solar de 3%, sem galeria, com suporte para instalação e com cor a definir. 291x 158 (já incluso trespasse)

Mesas em "L" (165x78x70cm – 128x78x70cm) em MDF Carvalho Treviso (Berneck), fabricado em chapa de MDF de 3 centímetros de espessura, com régua de tomada para embutir com 4 tomadas, saída HDMI e cabo de rede. Acabamento em meia esquadria e com fitas de bordas em todas as faces (Ver Det. 24) (Pág. 57) Obs.: As duas mesas serão espelhadas

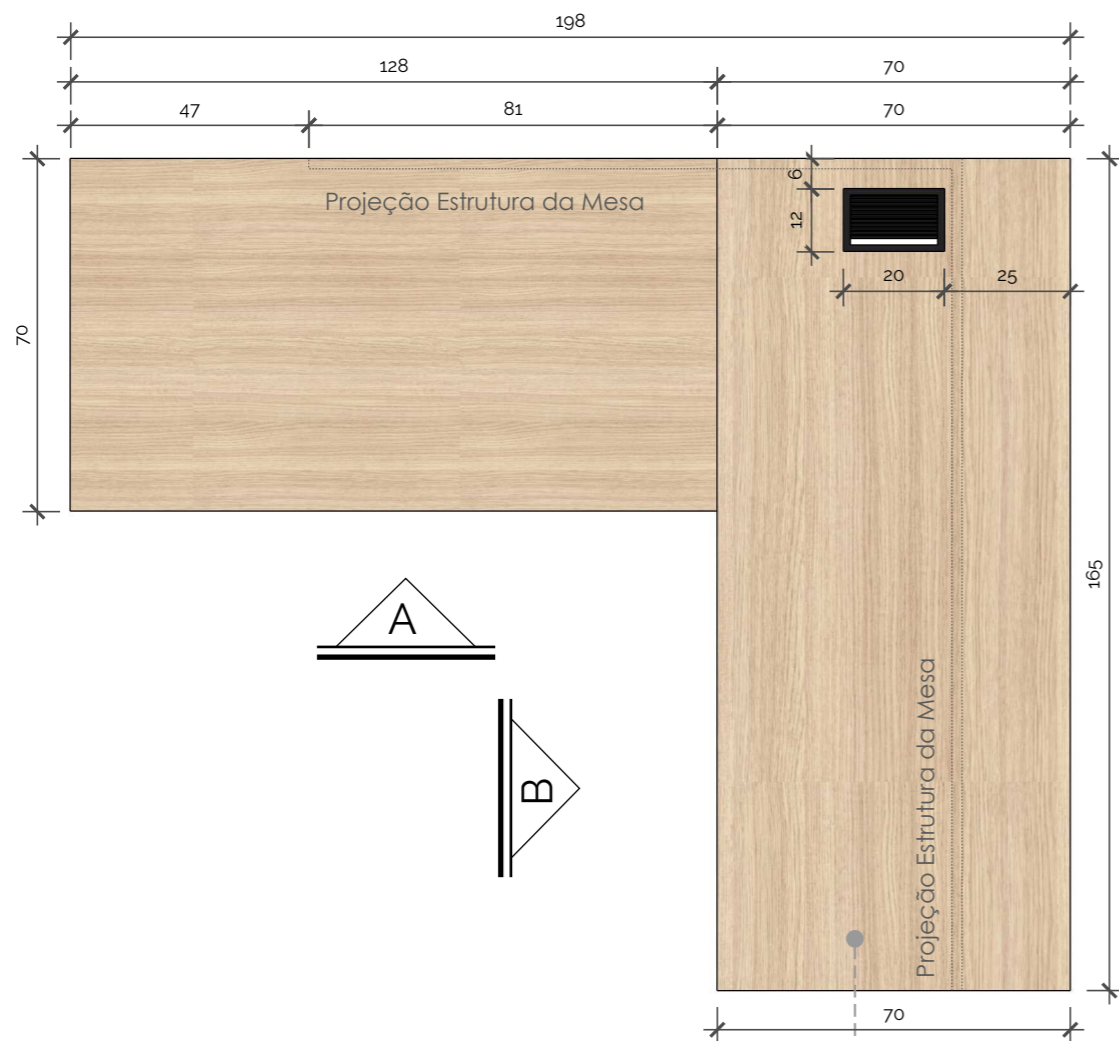


Prateleira (290x30x3cm) em MDF Carvalho Treviso (Berneck), fabricadas em chapas de MDF de 3 centímetros, acabamentos de fitas de borda em todas as faces (Ver Det. M28) (Pág. 61)

Armário alto (77x267x47cm) em MDF Carvalho Treviso (Berneck) de 2 portas e 5 prateleiras internas. Fabricado em chapas de MDF de 2 centímetros, com puxador cava no próprio MDF, dobradiças com freios e acabamentos em meia esquadria, fitas de borda em todas as faces (Ver Det. M16) (Pág. 37) (Obs.: haverá necessidade de recorte interno para adequação à pilar na alvenaria).

Armário baixo (291x75x47cm) em MDF Carvalho Treviso (Berneck), de 07 (sete) portas com 1 prateleira interna. Fabricado em chapas de MDF de 2 centímetros, com puxador cava no próprio MDF, dobradiças com freios acabamentos em meia esquadria, fitas de borda em todas as faces (Ver Det. 25) (Pág. 58)

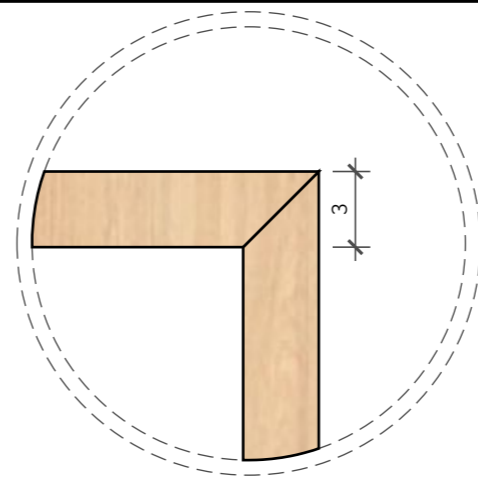
Vista D - Contabilidade  
Esc.: 1/20



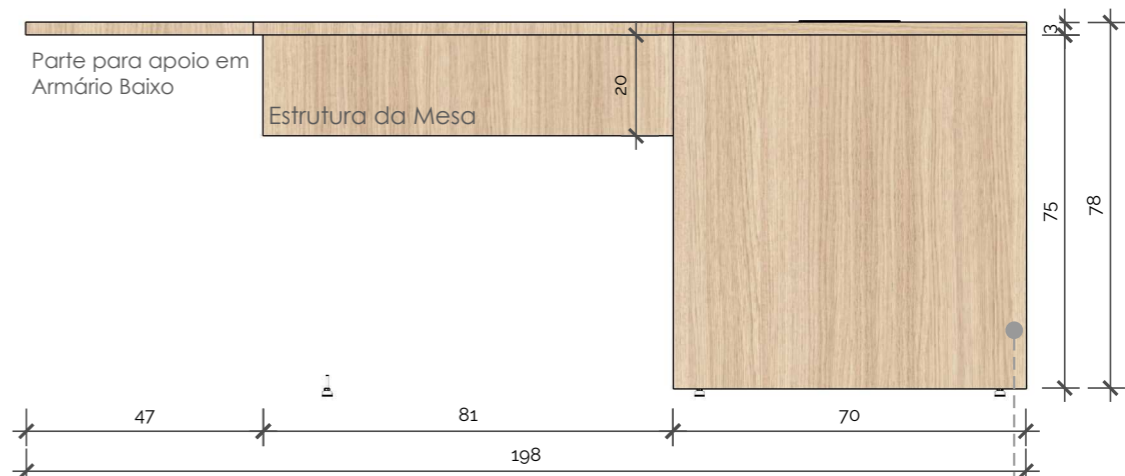
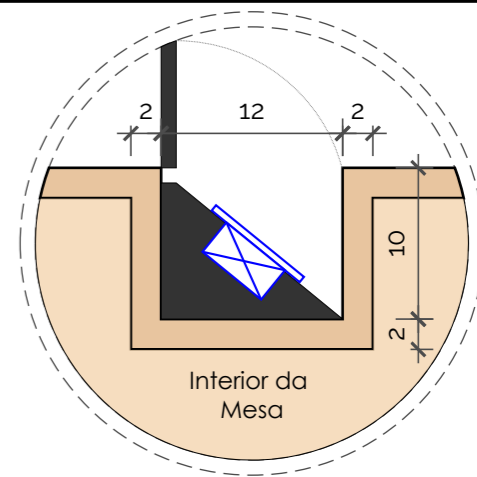
Det. M24 - Mesa em "L" (Vista Superior)  
Esc.: 1/15  
02 Unidades

Mesas em "L" (165x78x70cm – 128x78x70cm) em MDF Carvalho Treviso (Berneck), fabricado em chapa de MDF de 3 centímetros de espessura, com régua de tomada para embutir com 4 tomadas, saída HDMI e cabo de rede. Acabamento em meia esquadria e com fitas de bordas em todas as faces. **Obs.: As duas mesas serão espelhadas**

DETALHE MEIA ESQUADRIA

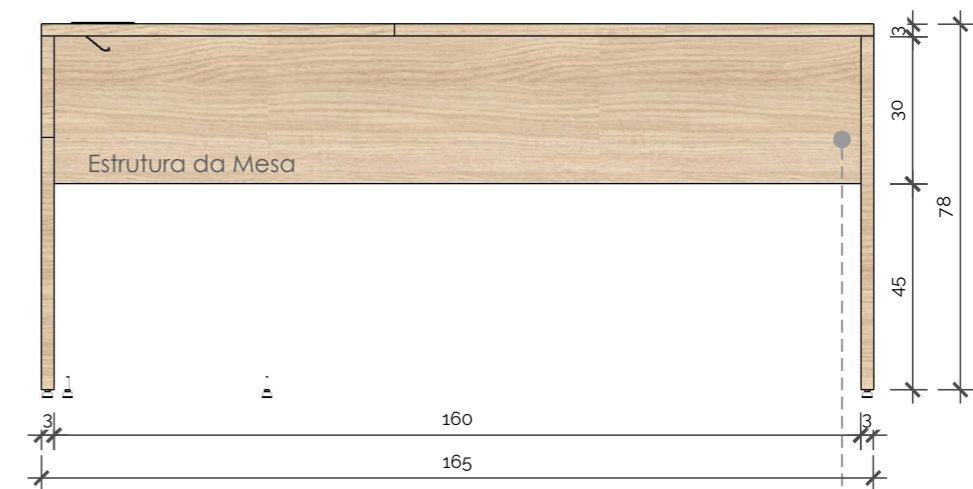


DETALHE RÉGUA DE TOMADAS



Det. M24 - Mesa em "L" (Vista A)  
Esc.: 1/15  
02 Unidades

Mesas em "L" (165x78x70cm – 128x78x70cm) em MDF Carvalho Treviso (Berneck), fabricado em chapa de MDF de 3 centímetros de espessura, com régua de tomada para embutir com 4 tomadas, saída HDMI e cabo de rede. Acabamento em meia esquadria e com fitas de bordas em todas as faces. **Obs.: As duas mesas serão espelhadas**



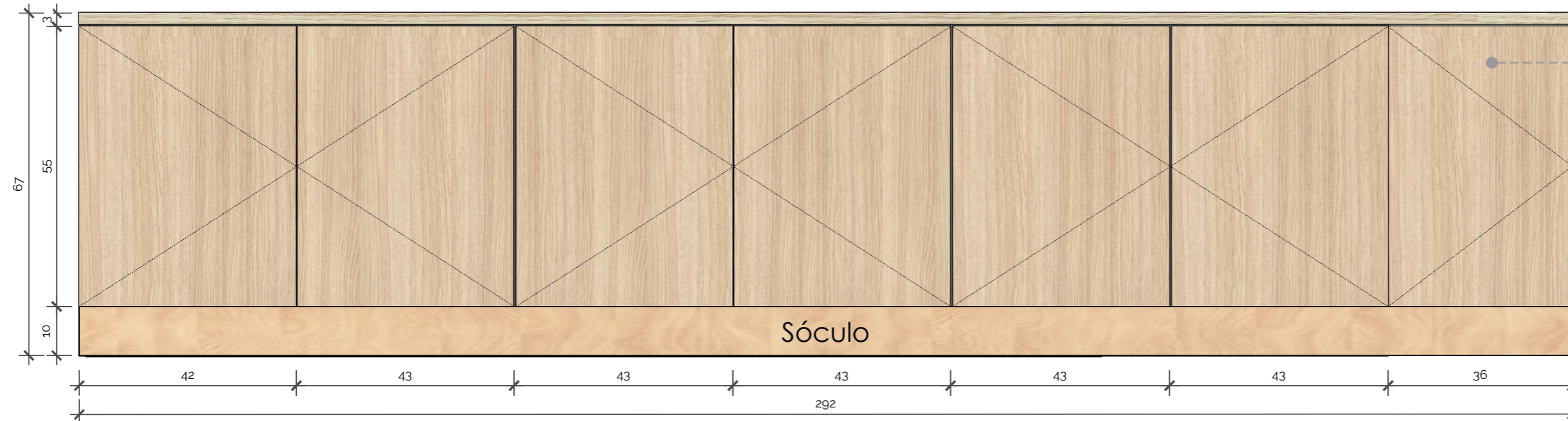
Det. M24 - Mesa em "L" (Vista B)  
Esc.: 1/15  
02 Unidades

Mesas em "L" (165x78x70cm – 128x78x70cm) em MDF Carvalho Treviso (Berneck), fabricado em chapa de MDF de 3 centímetros de espessura, com régua de tomada para embutir com 4 tomadas, saída HDMI e cabo de rede. Acabamento em meia esquadria e com fitas de bordas em todas as faces. **Obs.: As duas mesas serão espelhadas**



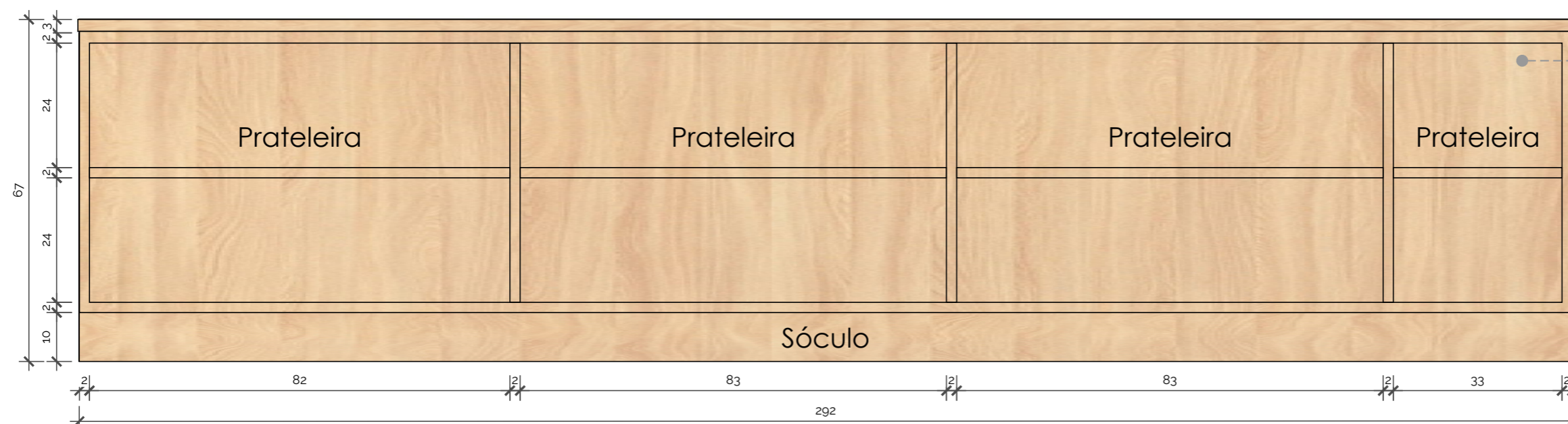
Det. M25 - Armário Baixo (Vista Superior)  
Esc.: 1/10  
01 Unidade

Armário baixo (291x75x47cm) em MDF Carvalho Treviso (Berneck), de 07 (sete) portas com 1 prateleira interna. Fabricado em chapas de MDF de 2 centímetros, com puxador cava no próprio MDF, dobradiças com freios acabamentos em meia esquadria, fitas de borda em todas as faces. **Sóculo de MDF revestido em granito Branco Itaúnas**



Det. M25 - Armário Baixo (Vista Frontal Externa)  
Esc.: 1/10  
01 Unidade

Armário baixo (291x75x47cm) em MDF Carvalho Treviso (Berneck), de 07 (sete) portas com 1 prateleira interna. Fabricado em chapas de MDF de 2 centímetros, com puxador cava no próprio MDF, dobradiças com freios acabamentos em meia esquadria, fitas de borda em todas as faces. **Sóculo de MDF revestido em granito Branco Itaúnas**



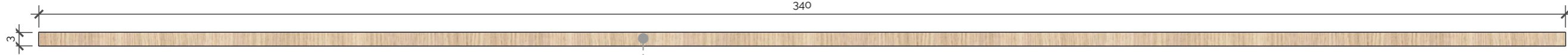
Det. M25 - Armário Baixo (Vista Frontal Interna)  
Esc.: 1/10  
01 Unidade

Armário baixo (291x75x47cm) em MDF Carvalho Treviso (Berneck), de 07 (sete) portas com 1 prateleira interna. Fabricado em chapas de MDF de 2 centímetros, com puxador cava no próprio MDF, dobradiças com freios acabamentos em meia esquadria, fitas de borda em todas as faces. **Sóculo de MDF revestido em granito Branco Itaúnas**




Det. M26 - Prateleira (Vista Superior)  
Esc.: 1/10  
01 Unidade

Prateleira  
(340x30x3cm) em MDF  
Carvalho Treviso  
(Berneck), fabricadas  
em chapas de MDF  
de 3 centímetros,  
acabamentos de fitas  
de borda em todas as  
faces



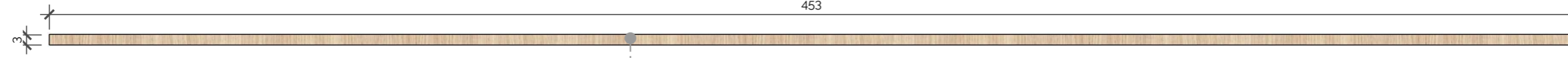
Det. M26 - Prateleira (Vista Frontal)  
Esc.: 1/10  
01 Unidade

Prateleira (340x30x3cm)  
em MDF Carvalho Treviso  
(Berneck), fabricadas em  
chapas de MDF de 3  
centímetros,  
acabamentos de fitas de  
borda em todas as faces



Det. M27 - Prateleira (Vista Superior)  
Esc.: 1/15  
01 Unidade

Prateleira  
(453x30x3cm) em MDF  
Carvalho Treviso  
(Berneck), fabricadas  
em chapas de MDF  
de 3 centímetros,  
acabamentos de fitas  
de borda em todas as  
faces



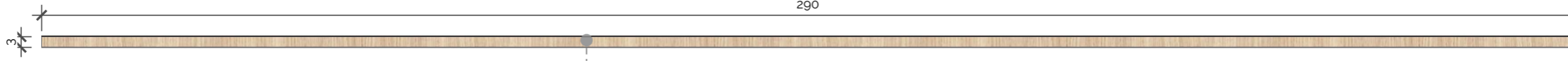
Det. M27 - Prateleira (Vista Frontal)  
Esc.: 1/15  
01 Unidade

Prateleira  
(453x30x3cm) em MDF  
Carvalho Treviso  
(Berneck), fabricadas  
em chapas de MDF  
de 3 centímetros,  
acabamentos de fitas  
de borda em todas as  
faces



Det. M28 - Prateleira (Vista Superior)  
Esc.: 1/10  
01 Unidade

Prateleira  
(290x30x3cm) em MDF  
Carvalho Treviso  
(Berneck), fabricadas  
em chapas de MDF  
de 3 centímetros,  
acabamentos de fitas  
de borda em todas as  
faces



Det. M28 - Prateleira (Vista Frontal)  
Esc.: 1/10  
01 Unidade

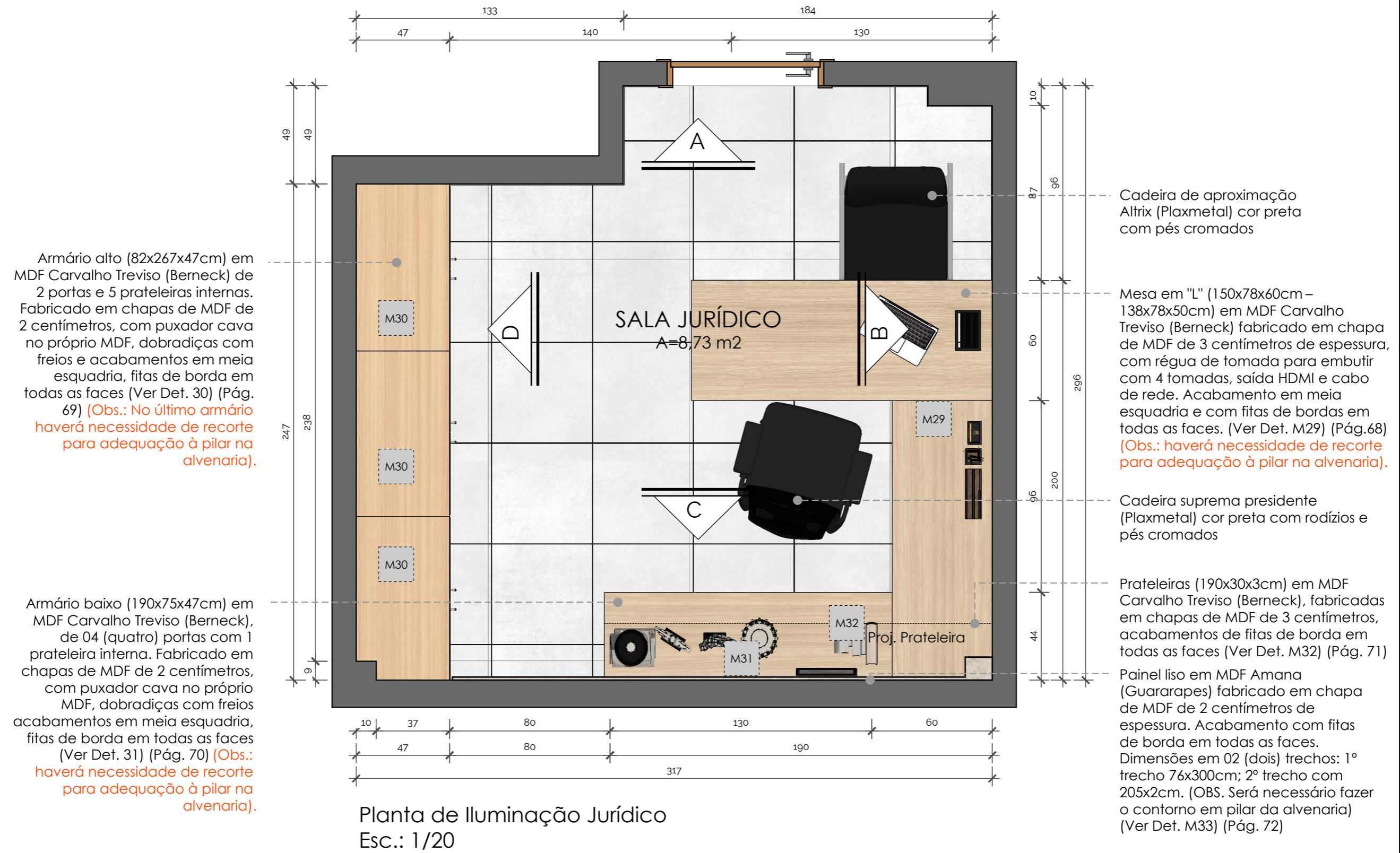
Prateleira  
(290x30x3cm) em MDF  
Carvalho Treviso  
(Berneck), fabricadas  
em chapas de MDF  
de 3 centímetros,  
acabamentos de fitas  
de borda em todas as  
faces



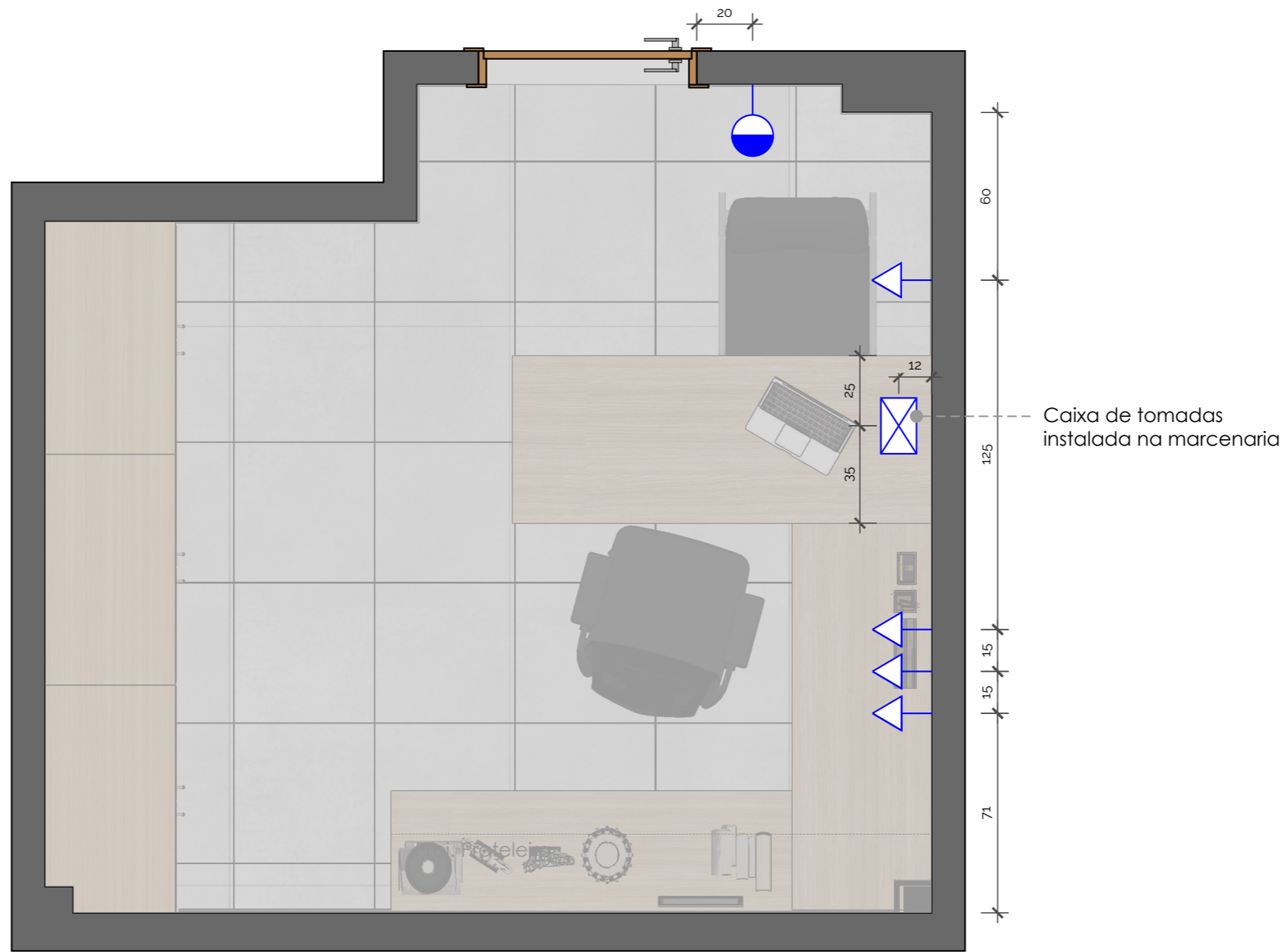
OBS.:  
Conferir medidas no local antes da execução;  
Para referências mais detalhadas, verificar executivo  
de marcenaria e marmoraria;  
Em caso de dúvidas, contatar a arquiteta.

Referência de prancha:  
Planta Layout Jurídico  
Arquiteta Responsável: Djeanine Najara Rippele  
Desenho Técnico: Shirley Carlos

Cliente:  
Câmara Municipal  
Revisão: R00  
Ambiente:  
Câmara Municipal



Planta de Iluminação Jurídico  
Esc.: 1/20



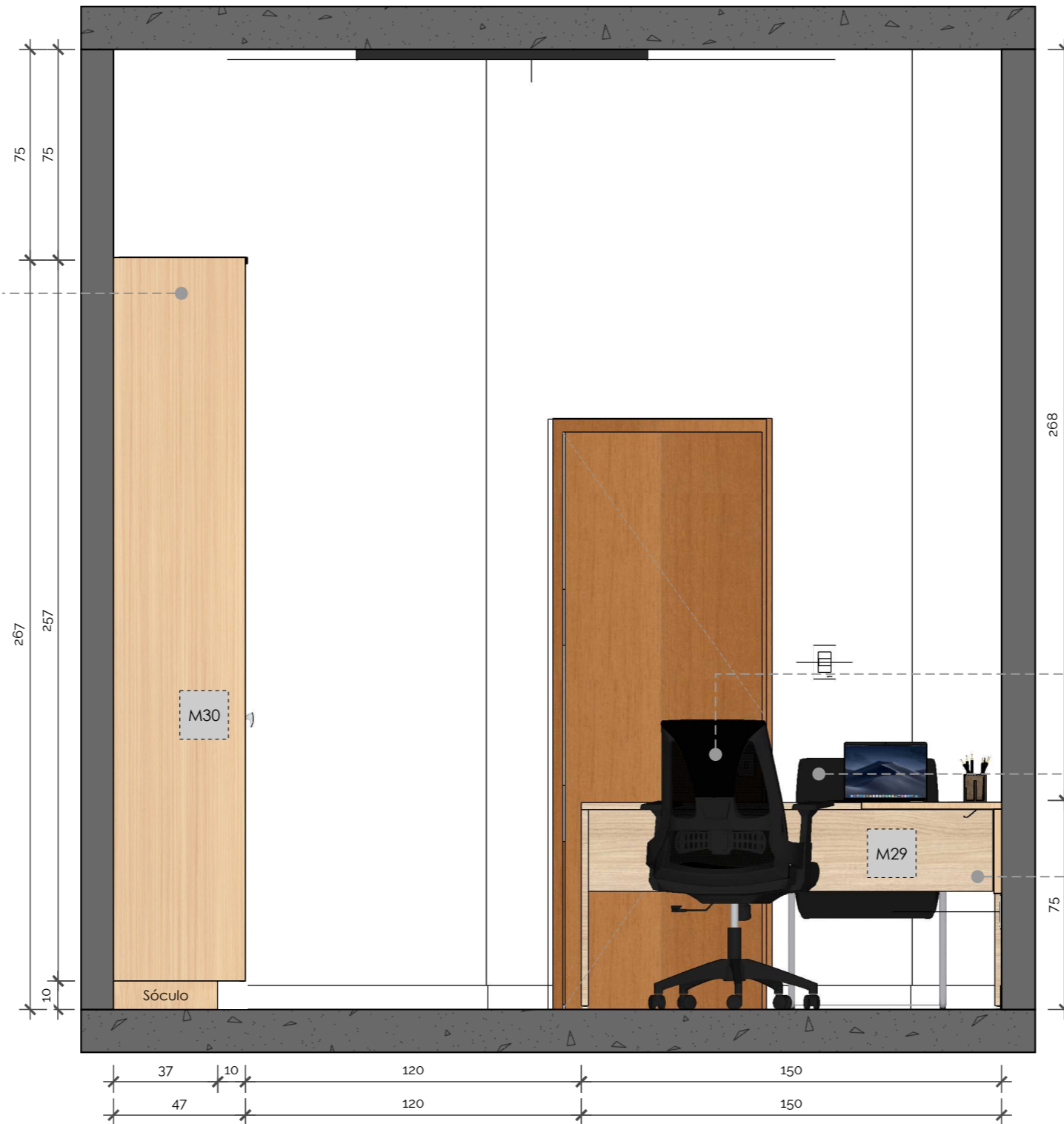
Planta de Pontos e Jurídico  
Esc.: 1/20

LEGENDA DE PONTOS ELÉTRICOS	
	Interruptor sessões caixa 2x4 (h=120cm)
	Tomada baixa (h=35cm)
	Caixa de tomadas instalada na marcenaria



OBS.:  
 Conferir medidas no local antes da execução;  
 Para referências mais detalhadas, verificar executivo  
 de marcenaria e marmoraria;  
 Em caso de dúvidas, contatar a arquiteta.

Armário alto (82x267x47cm) em MDF Carvalho Treviso (Berneck) de 2 portas e 5 prateleiras internas. Fabricado em chapas de MDF de 2 centímetros, com puxador cava no próprio MDF, dobradiças com freios e acabamentos em meia esquadria, fitas de borda em todas as faces (Ver Det. 30) (Pág. 69) (Obs.: No último armário haverá necessidade de recorte para adequação à pilar na alvenaria).



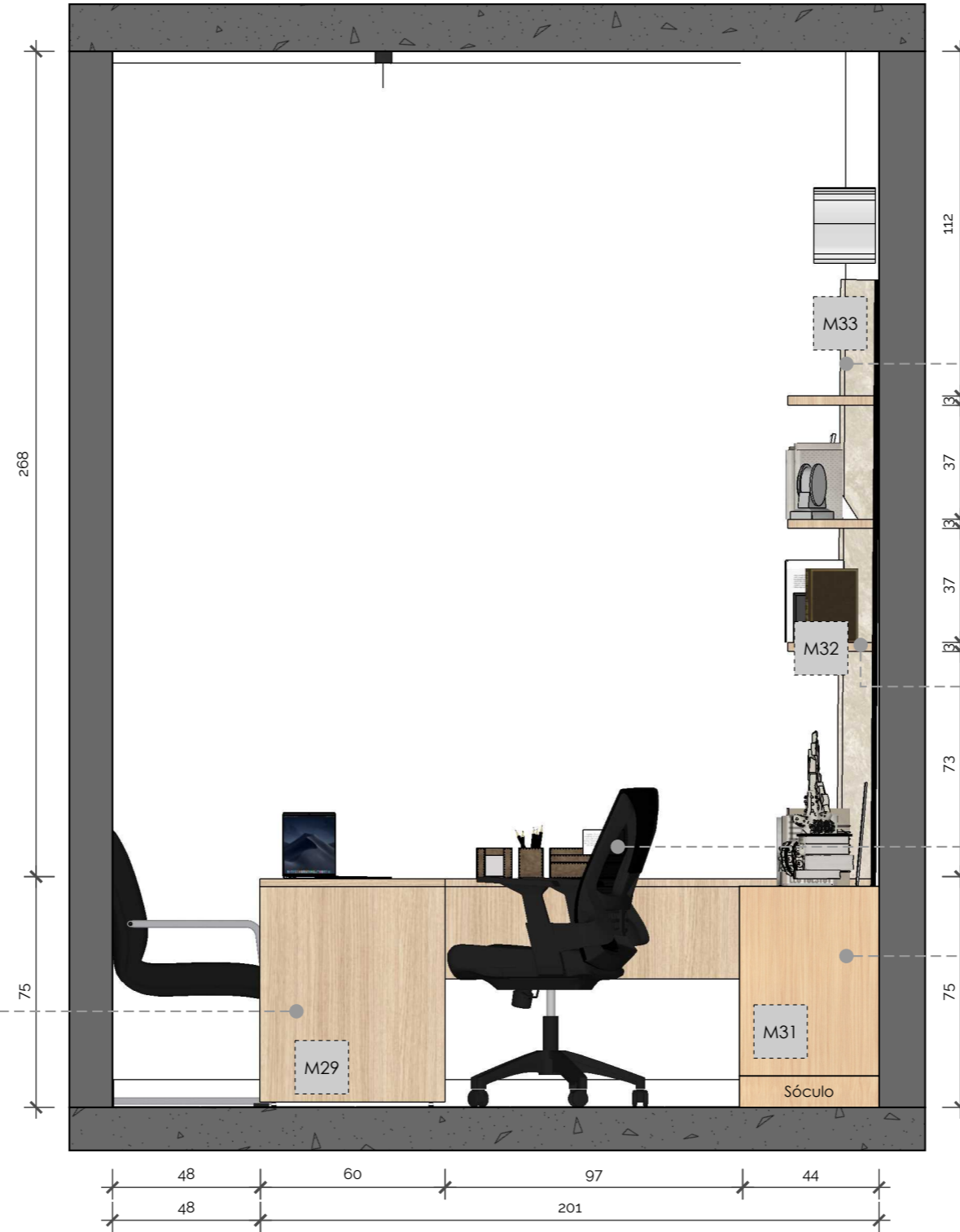
Vista A - Jurídico  
Esc.: 1/20

Cadeira suprema presidente (Plaxmetal) cor preta com rodízios e pés cromados

Cadeira de aproximação Altrix (Plaxmetal) cor preta com pés cromados

Mesa em "L" (150x78x60cm – 138x78x50cm) em MDF Carvalho Treviso (Berneck) fabricado em chapa de MDF de 3 centímetros de espessura, com régua de tomada para embutir com 4 tomadas, saída HDMI e cabo de rede. Acabamento em meia esquadria e com fitas de bordas em todas as faces. (Ver Det. M29) (Pág.68) (Obs.: haverá necessidade de recorte para adequação à pilar na alvenaria).

Mesa em "L" (150x78x60cm – 138x78x50cm) em MDF Carvalho Treviso (Berneck) fabricado em chapa de MDF de 3 centímetros de espessura, com régua de tomada para embutir com 4 tomadas, saída HDMI e cabo de rede. Acabamento em meia esquadria e com fitas de bordas em todas as faces. (Ver Det. M29) (Pág.68)  
**(Obs.: haverá necessidade de recorte para adequação à pilar na alvenaria).**



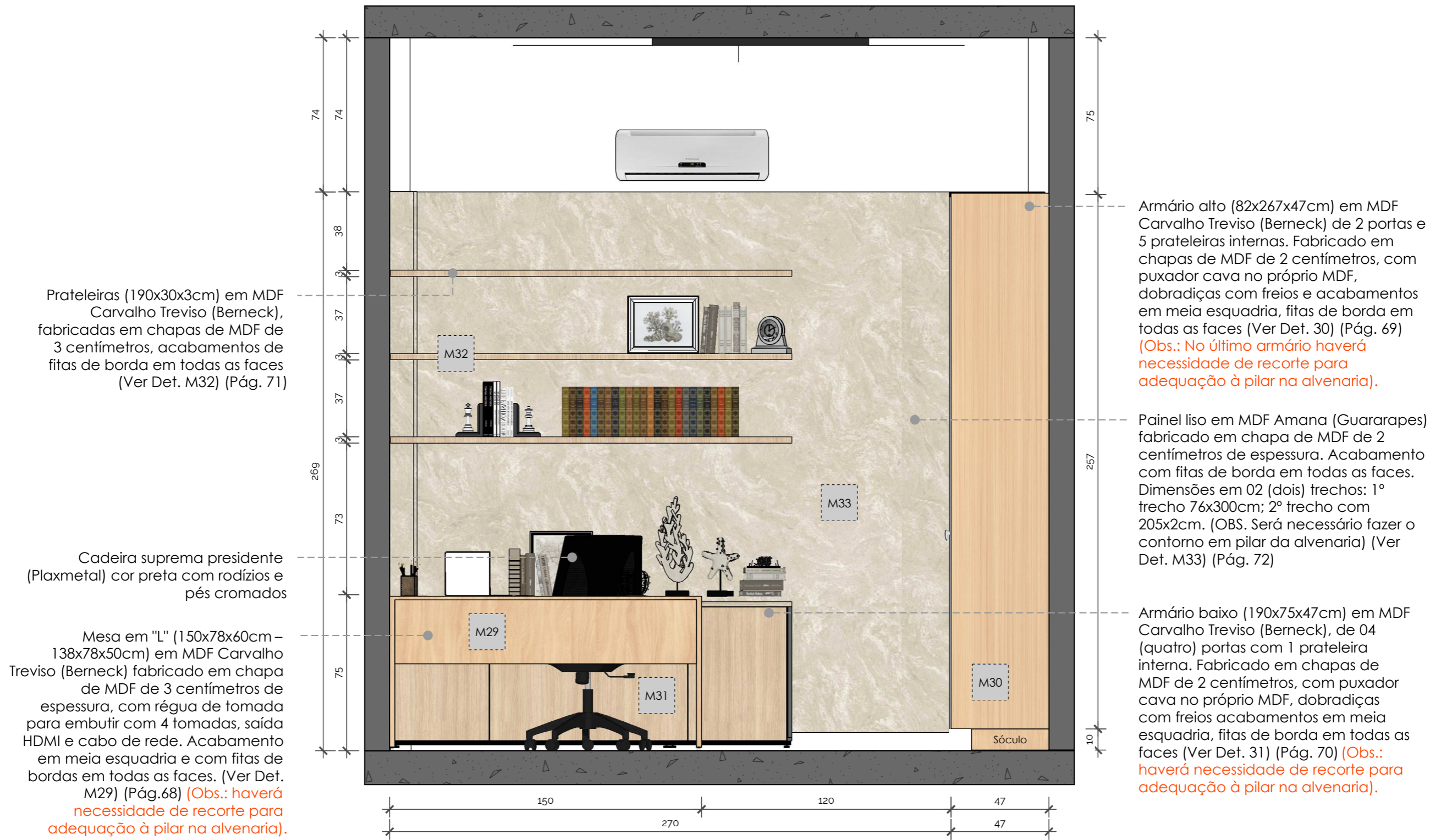
Painel liso em MDF Amana (Guararapes) fabricado em chapa de MDF de 2 centímetros de espessura. Acabamento com fitas de borda em todas as faces. Dimensões em 02 (dois) trechos: 1º trecho 76x300cm; 2º trecho com 205x2cm. (OBS. Será necessário fazer o contorno em pilar da alvenaria) (Ver Det. M33) (Pág. 72)

Prateleiras (190x30x3cm) em MDF Carvalho Treviso (Berneck), fabricadas em chapas de MDF de 3 centímetros, acabamentos de fitas de borda em todas as faces (Ver Det. M32) (Pág. 71)

Cadeira suprema presidente (Plaxmetal) cor preta com rodízios e pés cromados

Armário baixo (190x75x47cm) em MDF Carvalho Treviso (Berneck), de 04 (quatro) portas com 1 prateleira interna. Fabricado em chapas de MDF de 2 centímetros, com puxador cava no próprio MDF, dobradiças com freios acabamentos em meia esquadria, fitas de borda em todas as faces (Ver Det. 31) (Pág. 70) **(Obs.: haverá necessidade de recorte para adequação à pilar na alvenaria).**

Vista B - Jurídico  
 Esc.: 1/20



Vista C - Jurídico  
Esc.: 1/20

OBS.:  
Conferir medidas no local antes da execução;  
Para referências mais detalhadas, verificar executivo de marcenaria e marmoraria;  
Em caso de dúvidas, contatar a arquiteta.

Referência de prancha:  
Vista C Jurídico  
Arquiteta Responsável: Djeanine Najara Rippel  
Desenho Técnico: Shirley Carlos

Cliente:  
Câmara Municipal  
Revisão: R00  
Ambiente:  
Câmara Municipal



Painel liso em MDF Amana (Guararapes) fabricado em chapa de MDF de 2 centímetros de espessura. Acabamento com fitas de borda em todas as faces. Dimensões em 02 (dois) trechos: 1º trecho 76x300cm; 2º trecho com 205x2cm. (OBS. Será necessário fazer o contorno em pilar da alvenaria) (Ver Det. M33) (Pág. 72)

Prateleiras (190x30x3cm) em MDF Carvalho Treviso (Berneck), fabricadas em chapas de MDF de 3 centímetros, acabamentos de fitas de borda em todas as faces (Ver Det. M32) (Pág. 71)

Cadeira suprema presidente (Plaxmetal) cor preta com rodízios e pés cromados

Armário baixo (190x75x47cm) em MDF Carvalho Treviso (Berneck), de 04 (quatro) portas com 1 prateleira interna. Fabricado em chapas de MDF de 2 centímetros, com puxador cava no próprio MDF, dobradiças com freios acabamentos em meia esquadria, fitas de borda em todas as faces (Ver Det. 31) (Pág. 70) (Obs.: haverá necessidade de recorte para adequação à pilar na alvenaria).



Armário alto (82x267x47cm) em MDF Carvalho Treviso (Berneck) de 2 portas e 5 prateleiras internas. Fabricado em chapas de MDF de 2 centímetros, com puxador cava no próprio MDF, dobradiças com freios e acabamentos em meia esquadria, fitas de borda em todas as faces (Ver Det. 30) (Pág. 69) (Obs.: No último armário haverá necessidade de recorte para adequação à pilar na alvenaria).

Cadeira de aproximação Altrix (Plaxmetal) cor preta com pés cromados

Mesa em "L" (150x78x60cm – 138x78x50cm) em MDF Carvalho Treviso (Berneck) fabricado em chapa de MDF de 3 centímetros de espessura, com régua de tomada para embutir com 4 tomadas, saída HDMI e cabo de rede. Acabamento em meia esquadria e com fitas de bordas em todas as faces. (Ver Det. M29) (Pág.68) (Obs.: haverá necessidade de recorte para adequação à pilar na alvenaria).

Vista D - Jurídico  
Esc.: 1/20

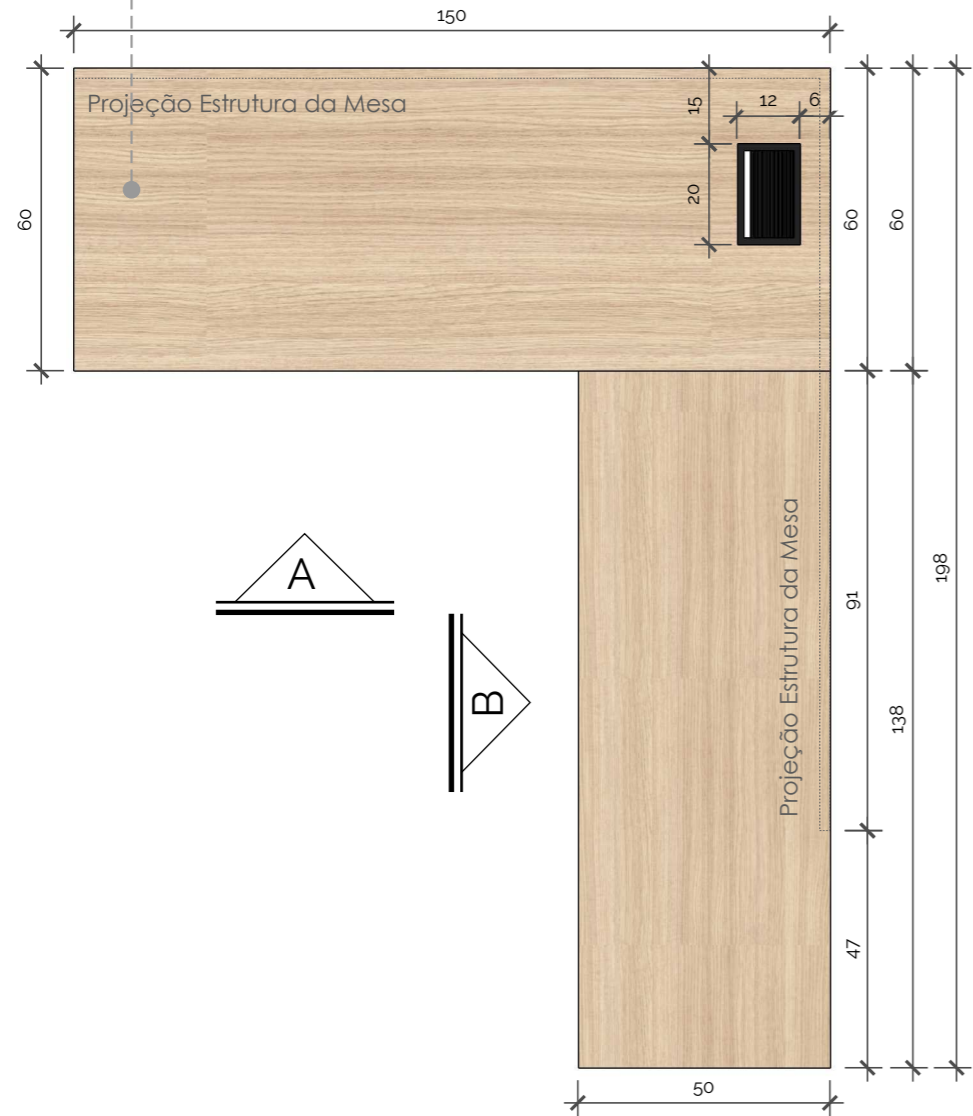
OBS.:  
Conferir medidas no local antes da execução;  
Para referências mais detalhadas, verificar executivo de marcenaria e marmoraria;  
Em caso de dúvidas, contatar a arquiteta.

Referência de prancha:  
Vista D Jurídico  
Arquiteta Responsável: Djeanine Najara Rippele  
Desenho Técnico: Shirley Carlos

Cliente:  
Câmara Municipal  
Revisão: R00  
Ambiente:  
Câmara Municipal



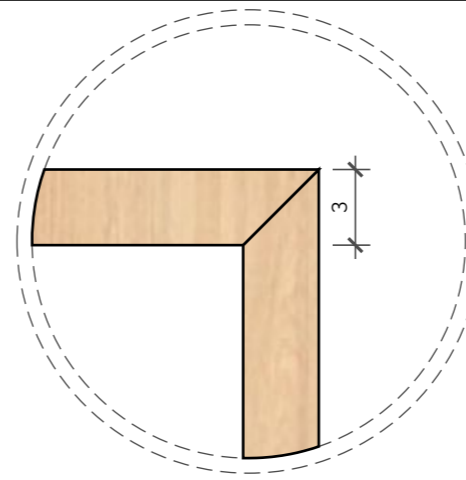
Mesa em "L" (150x78x60cm – 138x78x50cm) em MDF Carvalho Treviso (Berneck) fabricado em chapa de MDF de 3 centímetros de espessura, com régua de tomada para embutir com 4 tomadas, saída HDMI e cabo de rede. Acabamento em meia esquadria e com fitas de bordas em todas as faces.



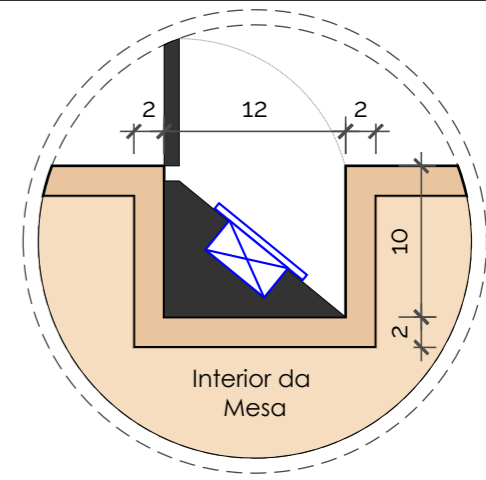
Det. M29 - Mesa em "L" (Vista Superior)  
Esc.: 1/15  
01 Unidade

(Obs.: Haverá necessidade de recorte para adequação à pilar na alvenaria).

DETALHE MEIA ESQUADRIA

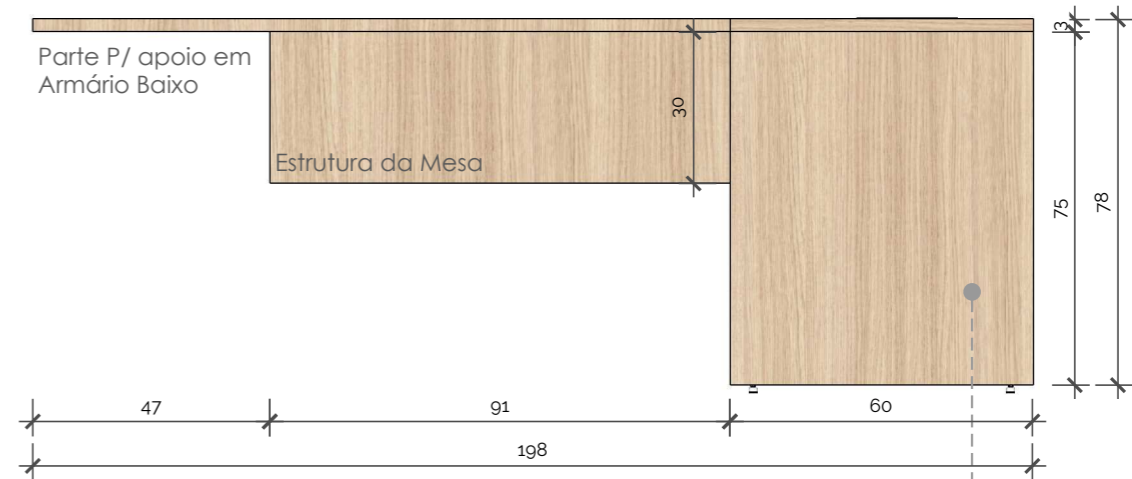


DETALHE RÉGUA DE TOMADAS



Det. M29 - Mesa em "L" (Vista A)  
Esc.: 1/15  
01 Unidade

Mesa em "L" (150x78x60cm – 138x78x50cm) em MDF Carvalho Treviso (Berneck) fabricado em chapa de MDF de 3 centímetros de espessura, com régua de tomada para embutir com 4 tomadas, saída HDMI e cabo de rede. Acabamento em meia esquadria e com fitas de bordas em todas as faces.



Det. M29 - Mesa em "L" (Vista B)  
Esc.: 1/15  
01 Unidade

Mesa em "L" (150x78x60cm – 138x78x50cm) em MDF Carvalho Treviso (Berneck) fabricado em chapa de MDF de 3 centímetros de espessura, com régua de tomada para embutir com 4 tomadas, saída HDMI e cabo de rede. Acabamento em meia esquadria e com fitas de bordas em todas as faces.

Data: mar/ 2024

68 | 125

OBS.:  
Conferir medidas no local antes da execução;  
Para referências mais detalhadas, verificar executivo de marcenaria e marmoraria;  
Em caso de dúvidas, contatar a arquiteta.

Referência de prancha:  
Det. M29 - Mesa em L  
Arquiteta Responsável: Djeanine Najara Rippele  
Desenho Técnico: Shirley Carlos

Cliente:  
Câmara Municipal  
Revisão: R00  
Ambiente:  
Câmara Municipal

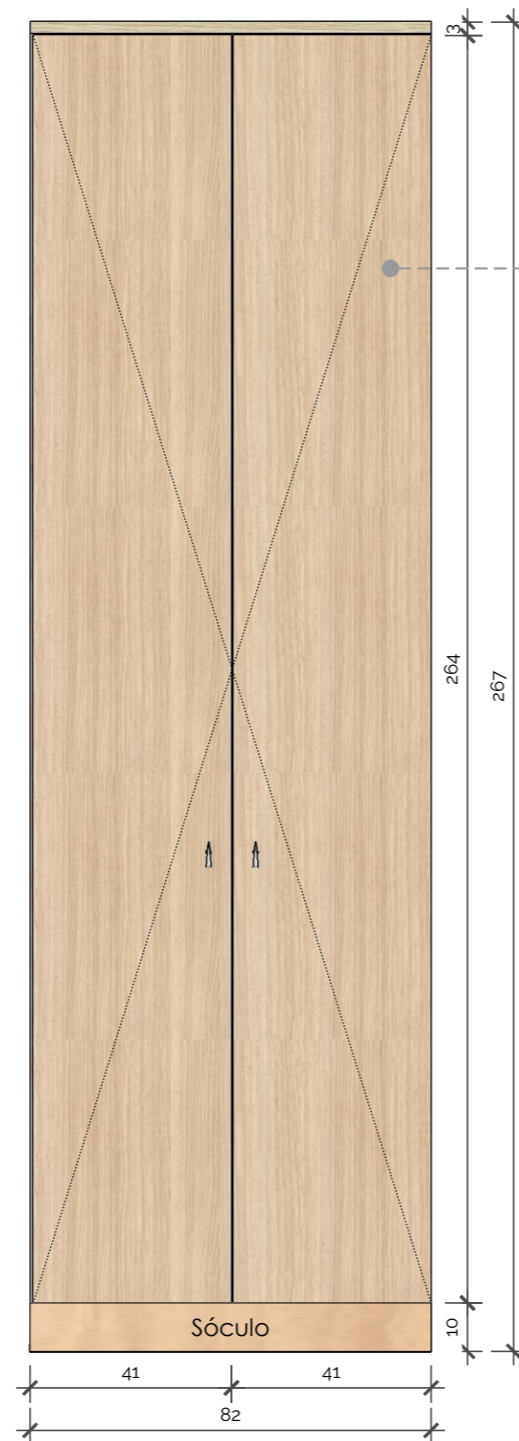


Armário alto (82x267x47cm) em MDF Carvalho Treviso (Berneck) de 2 portas e 5 prateleiras internas. Fabricado em chapas de MDF de 2 centímetros, com puxador cava no próprio MDF, dobradiças com freios e acabamentos em meia esquadria, fitas de borda em todas as faces. **Sóculo de MDF revestido em granito Branco Itaúnas**



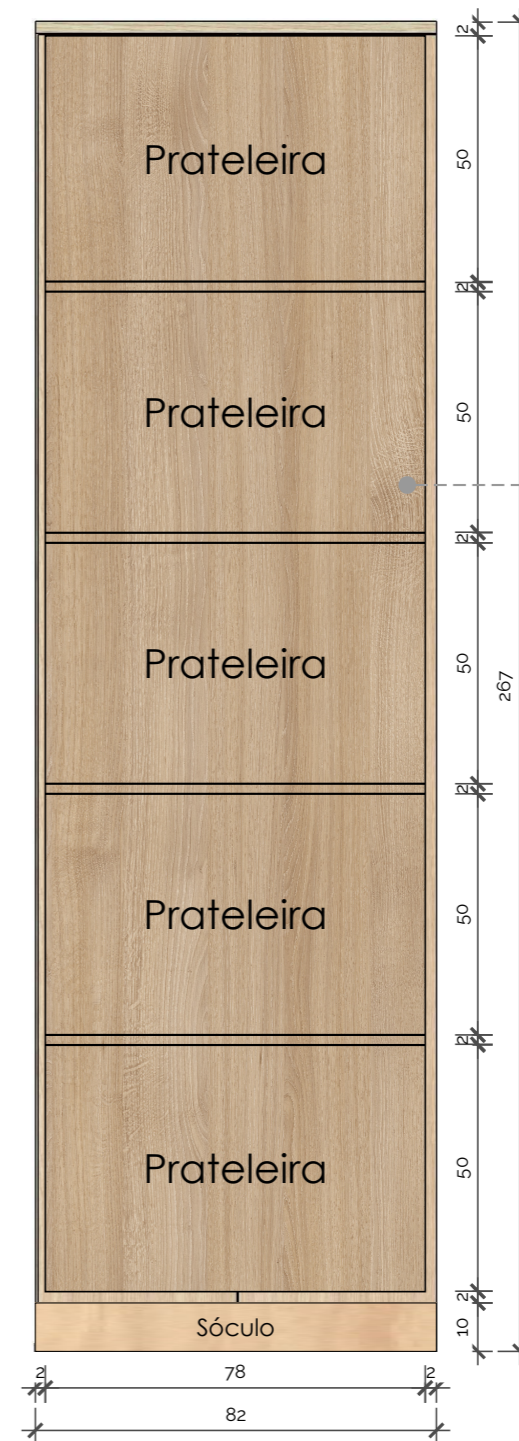
Det. M30 - Armário Alto (Vista Superior)  
Esc.: 1/10  
03 Unidades

(Obs.: No último armário haverá necessidade de recorte interno para adequação à pilar na alvenaria).



Det. M30 - Armário Alto (Vista Frontal Externa)  
Esc.: 1/15  
03 Unidades

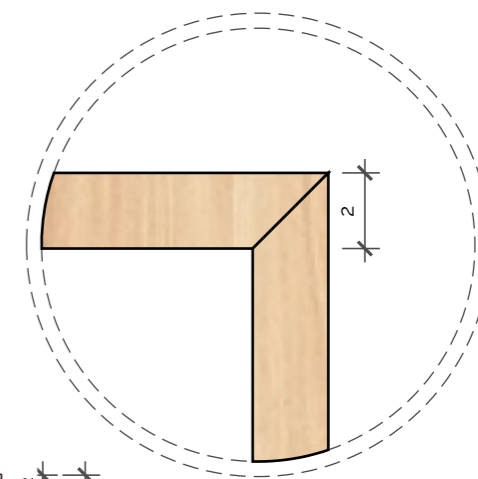
Armário alto (82x267x47cm) em MDF Carvalho Treviso (Berneck) de 2 portas e 5 prateleiras internas. Fabricado em chapas de MDF de 2 centímetros, com puxador cava no próprio MDF, dobradiças com freios e acabamentos em meia esquadria, fitas de borda em todas as faces. **Sóculo de MDF revestido em granito Branco Itaúnas**



Det. M30 - Armário Alto (Vista Frontal Interna)  
Esc.: 1/15  
03 Unidades

Armário alto (82x267x47cm) em MDF Carvalho Treviso (Berneck) de 2 portas e 5 prateleiras internas. Fabricado em chapas de MDF de 2 centímetros, com puxador cava no próprio MDF, dobradiças com freios e acabamentos em meia esquadria, fitas de borda em todas as faces. **Sóculo de MDF revestido em granito Branco Itaúnas**

DETALHE MEIA ESQUADRIA



Cliente:  
Câmara Municipal  
Revisão: R00  
Ambiente:  
Câmara Municipal

Referência de prancha:  
Det. M30 - Armário Alto  
Arquiteta Responsável: Djeanine Najara Rippele  
Desenho Técnico: Shirley Carlos

OBS.:  
Conferir medidas no local antes da execução;  
Para referências mais detalhadas, verificar executivo de marcenaria e marmoraria;  
Em caso de dúvidas, contatar a arquiteta.

Data: mar/ 2024

69 | 125

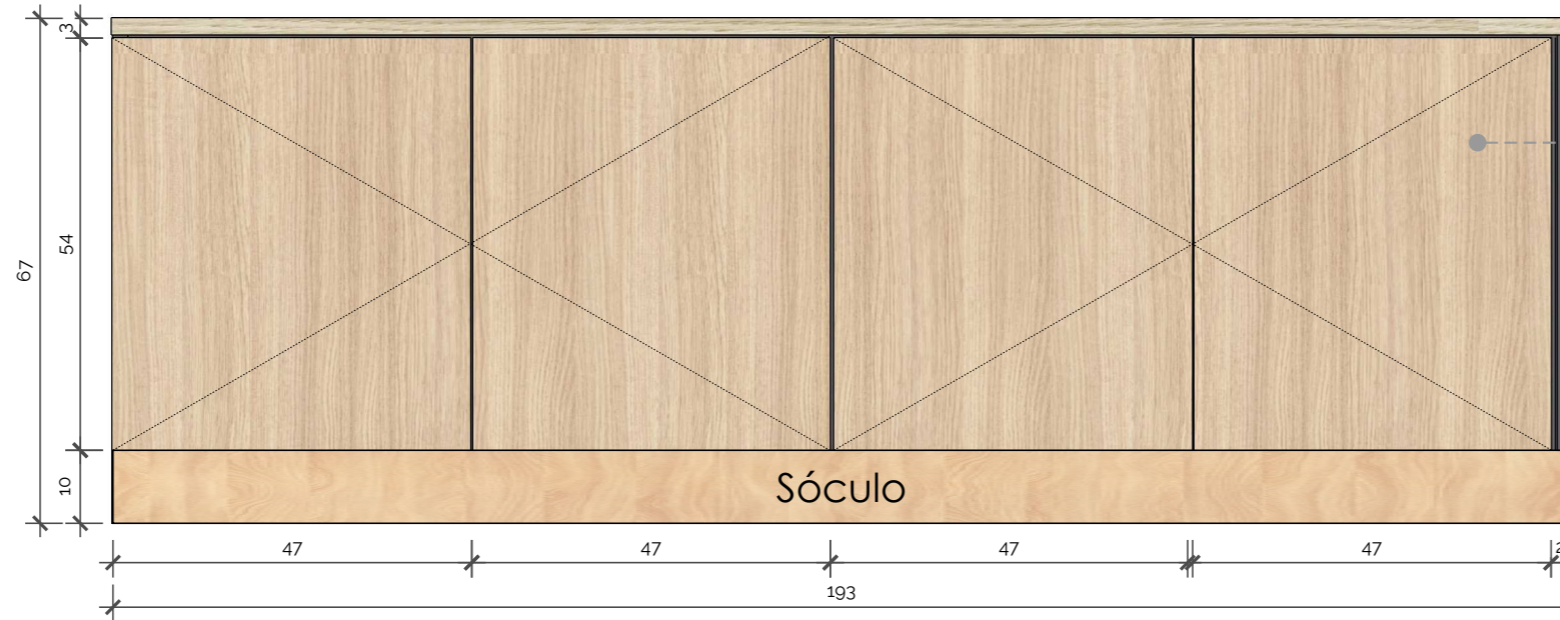






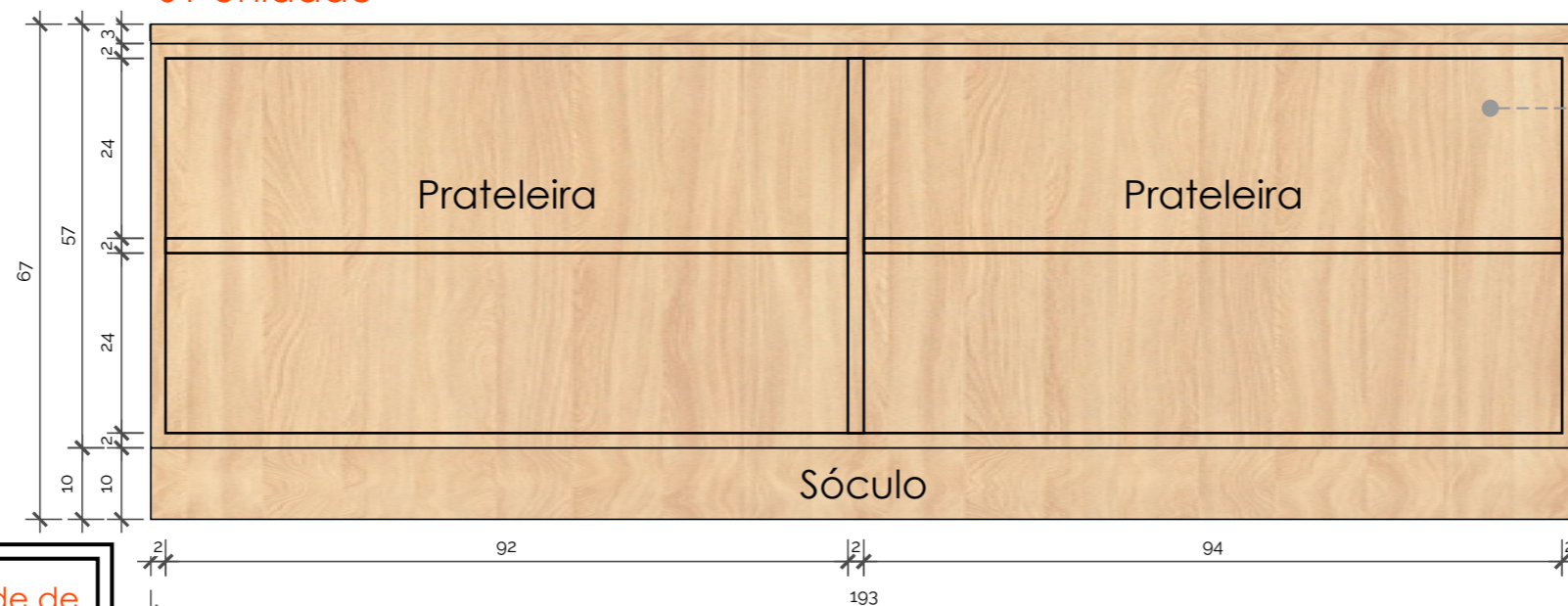
Det. M31 - Armário Baixo (Vista Superior)  
Esc.: 1/10  
01 Unidade

Armário baixo (190x75x47cm) em MDF Carvalho Treviso (Berneck), de 04 (quatro) portas com 1 prateleira interna. Fabricado em chapas de MDF de 2 centímetros, com puxador cava no próprio MDF, dobradiças com freios acabamentos em meia esquadria, fitas de borda em todas as faces. **Sóculo de MDF revestido em granito Branco Itaúnas**



Det. M31 - Armário Baixo (Vista Frontal Externa)  
Esc.: 1/10  
01 Unidade

Armário baixo (190x75x47cm) em MDF Carvalho Treviso (Berneck), de 04 (quatro) portas com 1 prateleira interna. Fabricado em chapas de MDF de 2 centímetros, com puxador cava no próprio MDF, dobradiças com freios acabamentos em meia esquadria, fitas de borda em todas as faces. **Sóculo de MDF revestido em granito Branco Itaúnas**



Det. M31 - Armário Baixo (Vista Frontal Interna)  
Esc.: 1/10  
01 Unidade

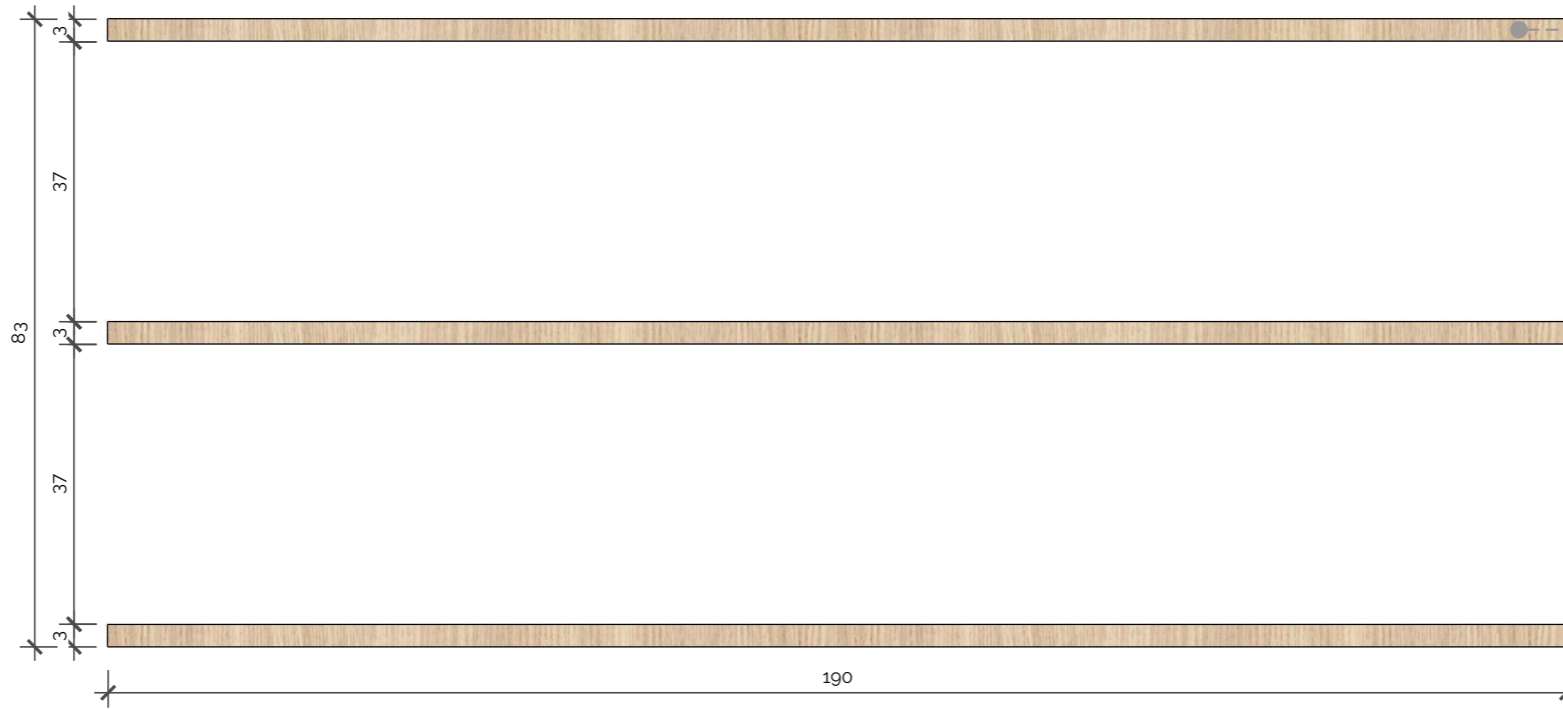
Armário baixo (190x75x47cm) em MDF Carvalho Treviso (Berneck), de 04 (quatro) portas com 1 prateleira interna. Fabricado em chapas de MDF de 2 centímetros, com puxador cava no próprio MDF, dobradiças com freios acabamentos em meia esquadria, fitas de borda em todas as faces. **Sóculo de MDF revestido em granito Branco Itaúnas**

(Obs.: Haverá necessidade de recorte interno para adequação à pilar na alvenaria).



Det. M32 - Prateleira (Vista Superior)  
Esc.: 1/10  
01 Unidade

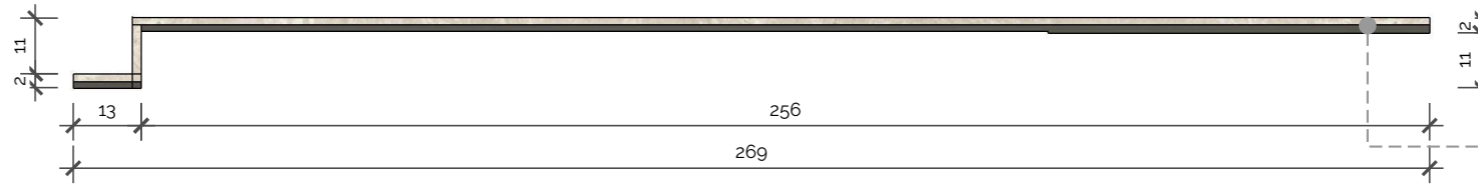
Prateleiras (190x30x3cm) em MDF Carvalho Treviso (Berneck), fabricadas em chapas de MDF de 3 centímetros, acabamentos de fitas de borda em todas as faces



Det. M32 - Prateleira (Vista Frontal)  
Esc.: 1/10  
01 Unidade

Prateleiras (190x30x3cm) em MDF Carvalho Treviso (Berneck), fabricadas em chapas de MDF de 3 centímetros, acabamentos de fitas de borda em todas as faces

(Obs.: Haverá necessidade de recorte interno para adequação à pilar na alvenaria).



Det. M33 - Painel Liso (Vista Superior)  
 Esc.: 1/15  
 01 Unidade

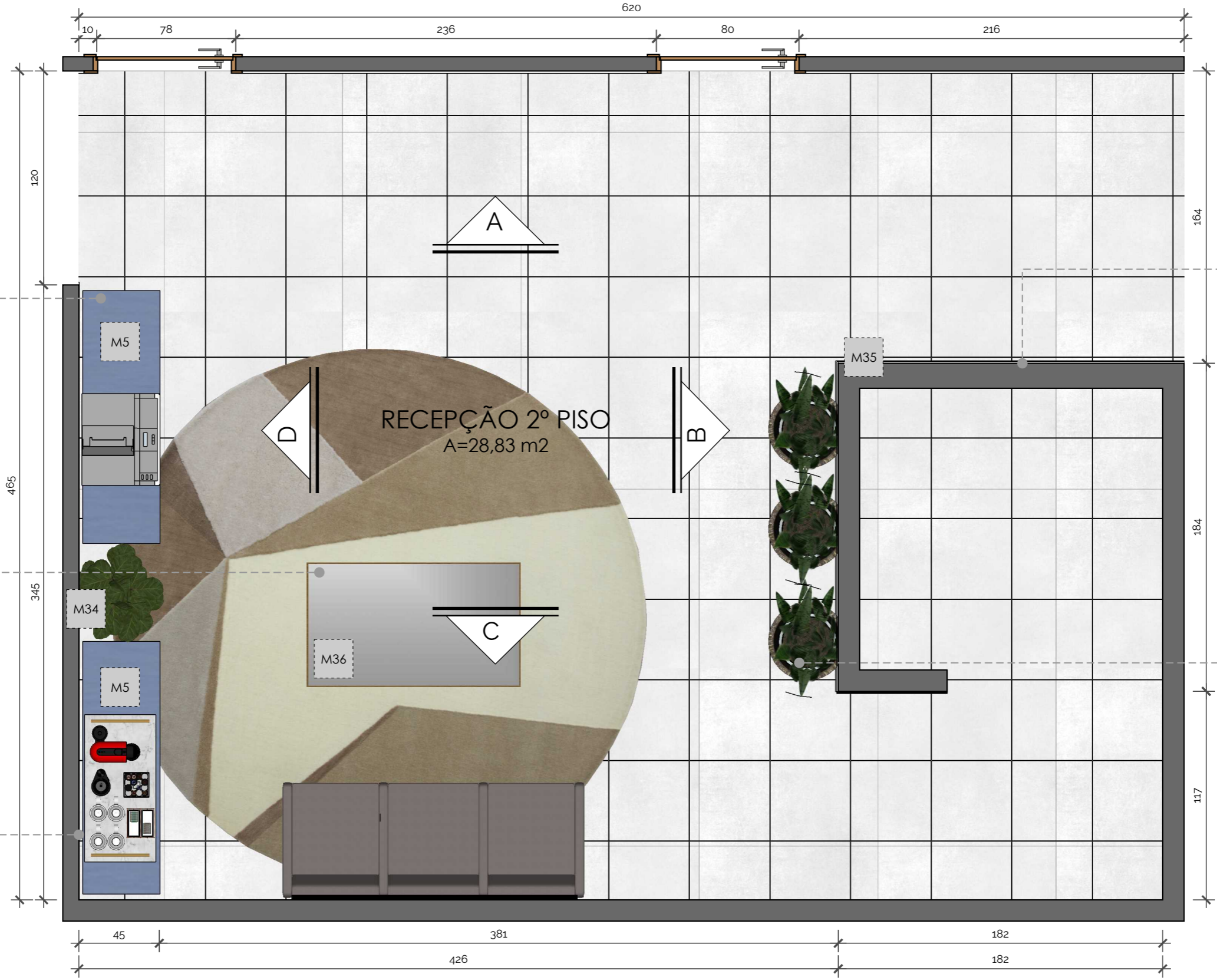
Painel liso em MDF Amana (Guararapes) fabricado em chapa de MDF de 2 centímetros de espessura. Acabamento com fitas de borda em todas as faces. Dimensões em 02 (dois) trechos: 1º trecho 76x300cm; 2º trecho com 205x2cm.



Det. M33 - Painel Liso (Vista Superior)  
 Esc.: 1/15  
 01 Unidade

Painel liso em MDF Amana (Guararapes) fabricado em chapa de MDF de 2 centímetros de espessura. Acabamento com fitas de borda em todas as faces. Dimensões em 02 (dois) trechos: 1º trecho 76x300cm; 2º trecho com 205x2cm.

(OBS.: Será necessário fazer o contorno em pilar da alvenaria).



Aparador (120x85x45cm) em MDF Alabama (Guararapes) com tampo de vidro de 1cm de espessura. Fabricado em MDF de 2 centímetros de espessura. Possui acabamento em meia esquadria (Ver Det. 05) (Pág. 14)

Mesa de centro (120x28x74cm) em MDF Alabama (Guararapes) fabricado em MDF de 2 centímetros de espessura, com acabamento em meia esquadria e fitas de borda em todas as faces com sóculo de 10 cm. Contém tampa de espelho de 3mm de espessura (Ver Det. M36) (Pág. 81)

Painel principal (345x260x3cm) em MDF Alabama (Guararapes) fabricado em chapa de MDF de 1,8 centímetros de espessura, contendo detalhes em perfil listelo em inox dourado, acabamento brilhante de 9 milímetros de altura e 11 milímetros de largura. Acabamento com fitas de borda em todas as faces (Ver Det. M34) (Pág. 79)

Painel em "L" para caixaria escada em 2 trechos. TRECHO 1: fabricado MDF de 1,5 centímetros de espessura, Acabamento com fitas de borda em todas as faces (185x260x3cm) . TRECHO 2: fabricado em chapa de MDF de 2 centímetros de espessura. Inclui estrutura de nivelamento, para 01 porta mimetizada de fecho click para 01 quadro de distribuição. Acabamento com fitas de borda em todas as faces (197x260x3cm) (Ver Det. M35) (Pág. 80)

Cachepot a definir

Planta Layout Recepção 2º Piso  
Esc.: 1/25

OBS.:  
Conferir medidas no local antes da execução;  
Para referências mais detalhadas, verificar executivo de marcenaria e marmoraria;  
Em caso de dúvidas, contatar a arquiteta.

Referência de prancha:  
Planta Layout Recepção 2º Piso  
Arquiteta Responsável: Djeanine Najara Rippele  
Desenho Técnico: Shirley Carlos

Cliente:  
Câmara Municipal  
Revisão: R00  
Ambiente:  
Câmara Municipal





Tomada média para  
cafeteira do aparador,  
embutida no painel  
(Ver Det. M34) (Pág. 79)

Tomada e interruptor  
embutidos no painel  
(Ver Det. M35) (Pág. 80)

Quadro de distribuição  
embutido no painel  
(Ver Det. M35) (Pág. 80)

Tomada média

Planta de Pontos Recepção 2º Piso  
Esc.: 1/25

LEGENDA DE PONTOS ELÉTRICOS	
	Interruptor sessões caixa 2x4 (h=120cm)
	Tomada baixa (h=35cm)
	Tomada média (h=120cm)
	Quadro de distribuição (h=150cm)

OBS.:  
Conferir medidas no local antes da execução;  
Para referências mais detalhadas, verificar executivo  
de marcenaria e marmoraria;  
Em caso de dúvidas, contatar a arquiteta.

Referência de prancha:  
Planta de Pontos Recepção 2º Piso  
Arquiteta Responsável: Djeanine Najara Rippele  
Desenho Técnico: Shirley Carlos

Cliente:  
Câmara Municipal  
Revisão: R00  
Ambiente:  
Câmara Municipal





Vista A - Recepção 2º Piso  
Esc.: 1/25

OBS.:  
Conferir medidas no local antes da execução;  
Para referências mais detalhadas, verificar executivo de marcenaria e marmoraria;  
Em caso de dúvidas, contatar a arquiteta.

Referência de prancha:  
Vista A Recepção 2º Piso  
Arquiteta Responsável: Djeanine Najara Rippele  
Desenho Técnico: Shirley Carlos

Cliente:  
Câmara Municipal  
Revisão: R00  
Ambiente:  
Câmara Municipal





Painel em "L" para caixa escada em 2 trechos. TRECHO 1: fabricado MDF de 1,5 centímetros de espessura, Acabamento com fitas de borda em todas as faces (185x260x3cm) . TRECHO 2: fabricado em chapa de MDF de 2 centímetros de espessura. Inclui estrutura de nivelamento, para 01 porta mimetizada de fecho click para 01 quadro de distribuição. Acabamento com fitas de borda em todas as faces (197x260x3cm) (Ver Det. M35) (Pág. 80)

Vista B - Recepção 2º Piso  
Esc.: 1/20

Cliente:

Câmara Municipal  
Revisão: R00  
Ambiente:  
Câmara Municipal

Referência de prancha:  
Vista B Recepção 2º Piso  
Arquiteta Responsável: Djeanine Najara Rippele  
Desenho Técnico: Shirley Carlos

OBS.:

Conferir medidas no local antes da execução;  
Para referências mais detalhadas, verificar executivo de marcenaria e marmoraria;  
Em caso de dúvidas, contatar a arquiteta.

Data: mar/ 2024

76 | 125

OBS.:  
Conferir medidas no local antes da execução;  
Para referências mais detalhadas, verificar executivo  
de marcenaria e marmoraria;  
Em caso de dúvidas, contatar a arquiteta.

Referência de prancha:  
Vista C Recepção 2º Piso  
Arquiteta Responsável: Djeanine Najara Rippel  
Desenho Técnico: Shirley Carlos

Cliente:  
Câmara Municipal  
Revisão: R00  
Ambiente:  
Câmara Municipal



Painel principal (345x260x3cm) em MDF Alabama (Guararapes) fabricado em chapa de MDF de 1,8 centímetros de espessura, contendo detalhes em perfil listelo em inox dourado, acabamento brilhante de 9 milímetros de altura e 11 milímetros de largura. Acabamento com fitas de borda em todas as faces (Ver Det. M34) (Pág. 79)

Painel em "L" para caixaria escada em 2 trechos. TRECHO 1: fabricado MDF de 1,5 centímetros de espessura, Acabamento com fitas de borda em todas as faces (185x260x3cm). TRECHO 2: fabricado em chapa de MDF de 2 centímetros de espessura. Inclui estrutura de nivelamento, para 01 porta mimetizada de fecho click para 01 quadro de distribuição. Acabamento com fitas de borda em todas as faces (197x260x3cm) (Ver Det. M35) (Pág. 80)



Vista C - Recepção 2º Piso  
Esc.: 1/25

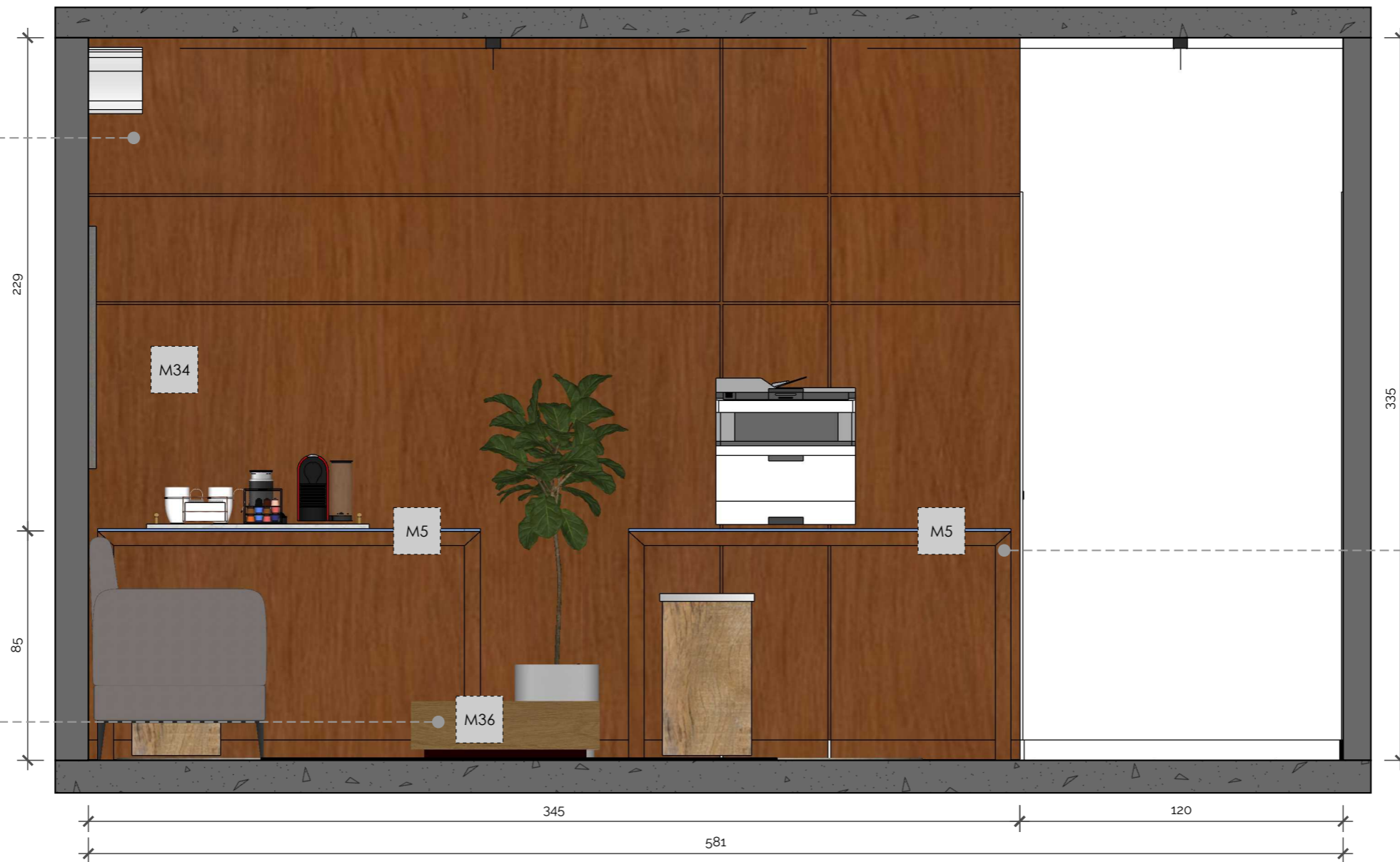
Mesa de centro (120x28x74cm) em MDF Alabama (Guararapes) fabricado em MDF de 2 centímetros de espessura, com acabamento em meia esquadria e fitas de borda em todas as faces com sóculo de 10 cm. Contém tampa de espelho de 3mm de espessura (Ver Det. M36) (Pág. 81)

Aparador (120x85x45cm) em MDF Alabama (Guararapes) com tampo de vidro de 1cm de espessura. Fabricado em MDF de 2 centímetros de espessura. Possui acabamento em meia esquadria (Ver Det. 05) (Pág. 14)



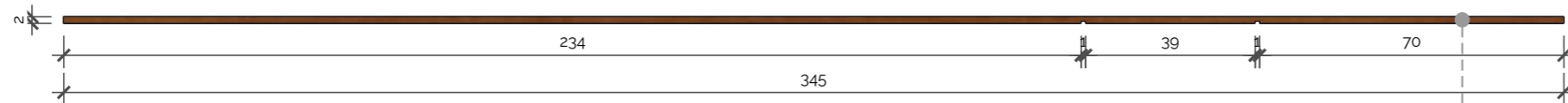
Painel principal  
(345x260x3cm) em MDF  
Alabama (Guararapes)  
fabricado em chapa de  
MDF de 1,8 centímetros de  
espessura, contendo  
detalhes em perfil listelo  
em inox dourado,  
acabamento brilhante de  
9 milímetros de altura e 11  
milímetros de largura.  
Acabamento com fitas de  
borda em todas as faces  
(Ver Det. M34) (Pág. 79)

Mesa de centro  
(120x28x74cm) em MDF  
Alabama (Guararapes)  
fabricado em MDF de 2  
centímetros de espessura,  
com acabamento em  
meia esquadria e fitas de  
borda em todas as faces  
com sóculo de 10 cm.  
Contém tampa de espelho  
de 3mm de espessura (Ver  
Det. M36) (Pág. 81)



Aparador  
(120x85x45cm) em MDF  
Alabama (Guararapes)  
com tampo de vidro de  
1cm de espessura.  
Fabricado em MDF de  
2 centímetros de  
espessura. Possui  
acabamento em meia  
esquadria (Ver Det. 05)  
(Pág. 14)

Vista D - Recepção 2º Piso  
Esc.: 1/20




Det. M34 - Painel Principal (Vista Superior)  
 Esc.: 1/15  
 01 Unidade

Painel principal (345x260x3cm) em MDF Alabama (Guararapes) fabricado em chapa de MDF de 1,8 centímetros de espessura, contendo detalhes em perfil listelo em inox dourado, acabamento brilhante de 9 milímetros de altura e 11 milímetros de largura. Acabamento com fitas de borda em todas as faces



Det. M34 - Painel Principal (Vista Frontal)  
 Esc.: 1/15  
 01 Unidade

Painel principal (345x260x3cm) em MDF Alabama (Guararapes) fabricado em chapa de MDF de 1,8 centímetros de espessura, contendo detalhes em perfil listelo em inox dourado, acabamento brilhante de 9 milímetros de altura e 11 milímetros de largura. Acabamento com fitas de borda em todas as faces



Painel em "L" para caixaaria escada em 2 trechos. TRECHO 1: fabricado MDF de 1,5 centímetros de espessura, Acabamento com fitas de borda em todas as faces (185x260x3cm) . TRECHO 2: fabricado em chapa de MDF de 2 centímetros de espessura. Inclui estrutura de nivelamento, para 01 porta mimetizada de fecho click para 01 quadro de distribuição. Acabamento com fitas de borda em todas as faces (197x260x3cm)

Det. M35 - Painel em "L" (Vista A)  
Esc.: 1/25  
01 Unidade



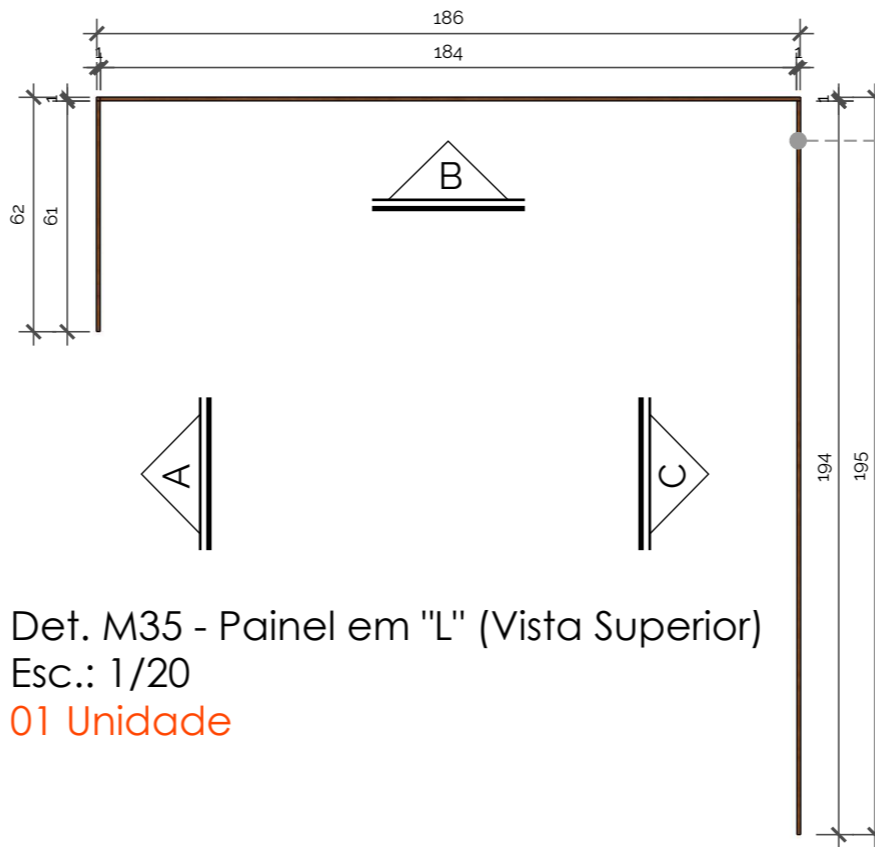
Painel em "L" para caixaaria escada em 2 trechos. TRECHO 1: fabricado MDF de 1,5 centímetros de espessura, Acabamento com fitas de borda em todas as faces (185x260x3cm) . TRECHO 2: fabricado em chapa de MDF de 2 centímetros de espessura. Inclui estrutura de nivelamento, para 01 porta mimetizada de fecho click para 01 quadro de distribuição. Acabamento com fitas de borda em todas as faces (197x260x3cm)

Det. M35 - Painel em "L" (Vista B)  
Esc.: 1/25  
01 Unidade




Painel em "L" para caixaaria escada em 2 trechos. TRECHO 1: fabricado MDF de 1,5 centímetros de espessura, Acabamento com fitas de borda em todas as faces (185x260x3cm) . TRECHO 2: fabricado em chapa de MDF de 2 centímetros de espessura. Inclui estrutura de nivelamento, para 01 porta mimetizada de fecho click para 01 quadro de distribuição. Acabamento com fitas de borda em todas as faces (197x260x3cm)

Det. M35 - Painel em "L" (Vista C)  
Esc.: 1/25  
01 Unidade



Det. M35 - Painel em "L" (Vista Superior)  
Esc.: 1/20  
01 Unidade

Painel em "L" para caixaaria escada em 2 trechos. TRECHO 1: fabricado MDF de 1,5 centímetros de espessura, Acabamento com fitas de borda em todas as faces (185x260x3cm) . TRECHO 2: fabricado em chapa de MDF de 2 centímetros de espessura. Inclui estrutura de nivelamento, para 01 porta mimetizada de fecho click para 01 quadro de distribuição. Acabamento com fitas de borda em todas as faces (197x260x3cm)



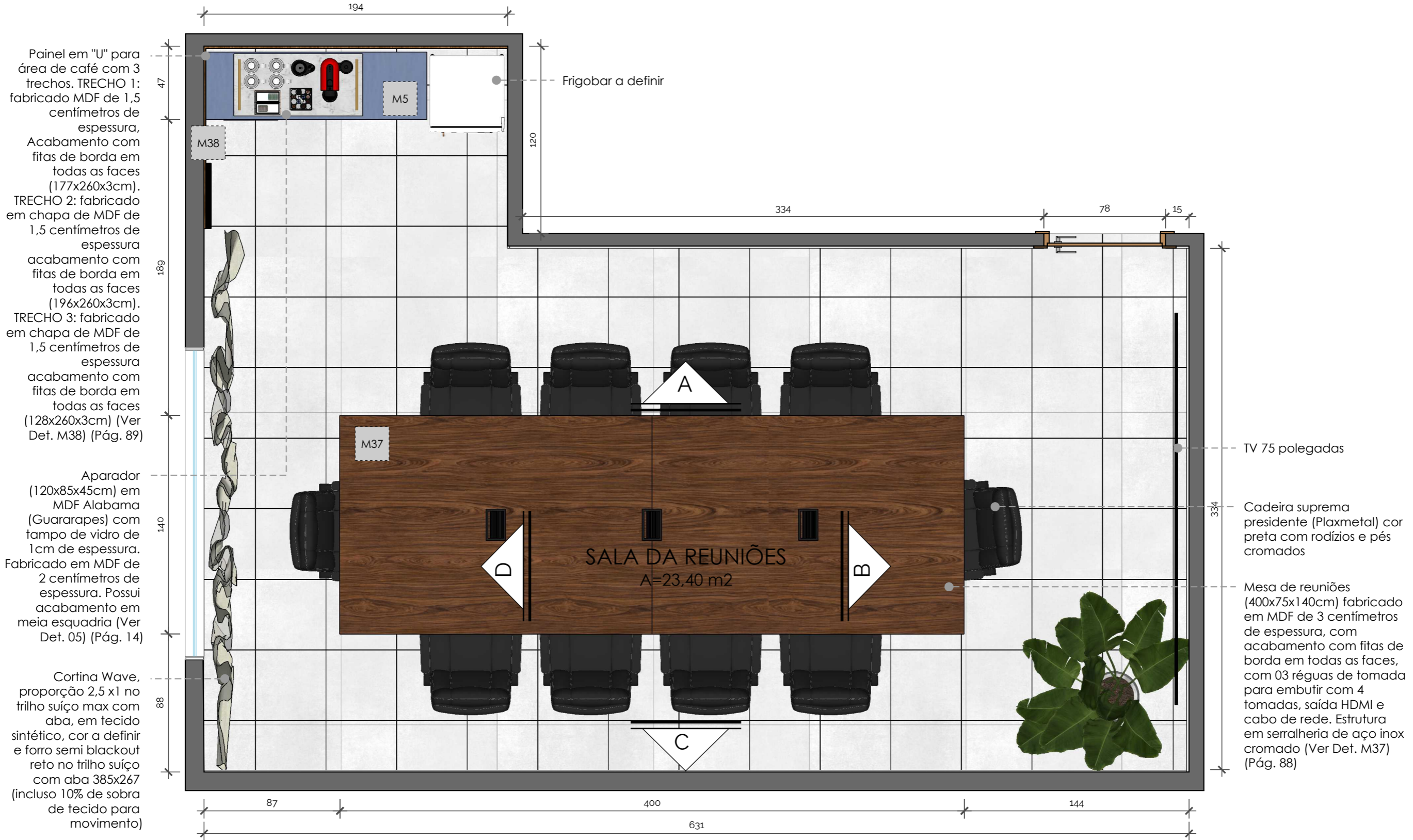
Mesa de centro (120x28x74cm) em MDF Alabama (Guararapes) fabricado em MDF de 2 centímetros de espessura, com acabamento em meia esquadria e fitas de borda em todas as faces com sóculo de 10 cm. Contém tampa de espelho de 3mm de espessura

Det. M36 - Mesa de Centro (Vista Superior)  
Esc.: 1/5  
01 Unidade



Mesa de centro (120x28x74cm) em MDF Alabama (Guararapes) fabricado em MDF de 2 centímetros de espessura, com acabamento em meia esquadria e fitas de borda em todas as faces com sóculo de 10 cm. Contém tampa de espelho de 3mm de espessura

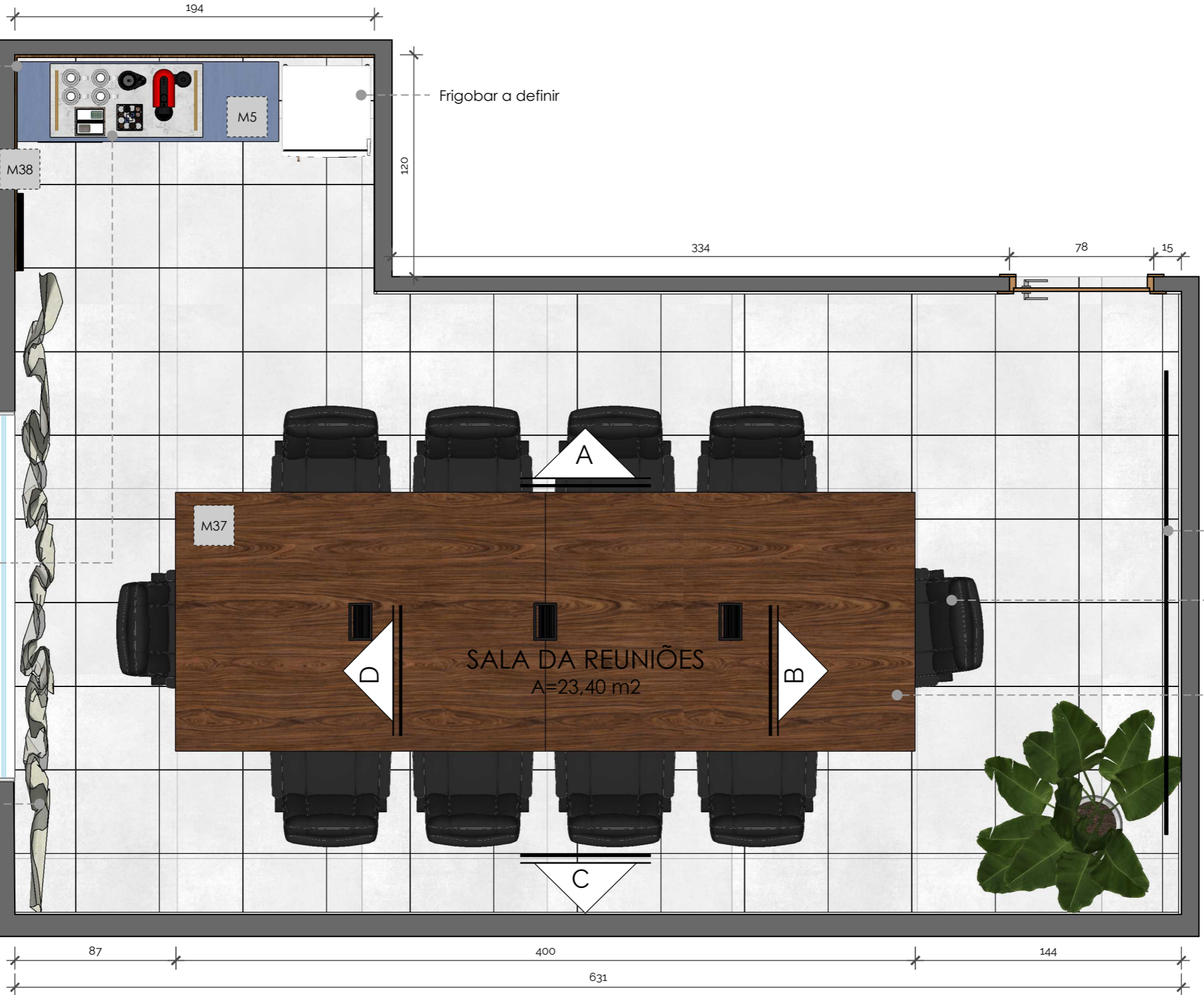
Det. M36 - Mesa de Centro (Vista Frontal)  
Esc.: 1/5  
01 Unidade



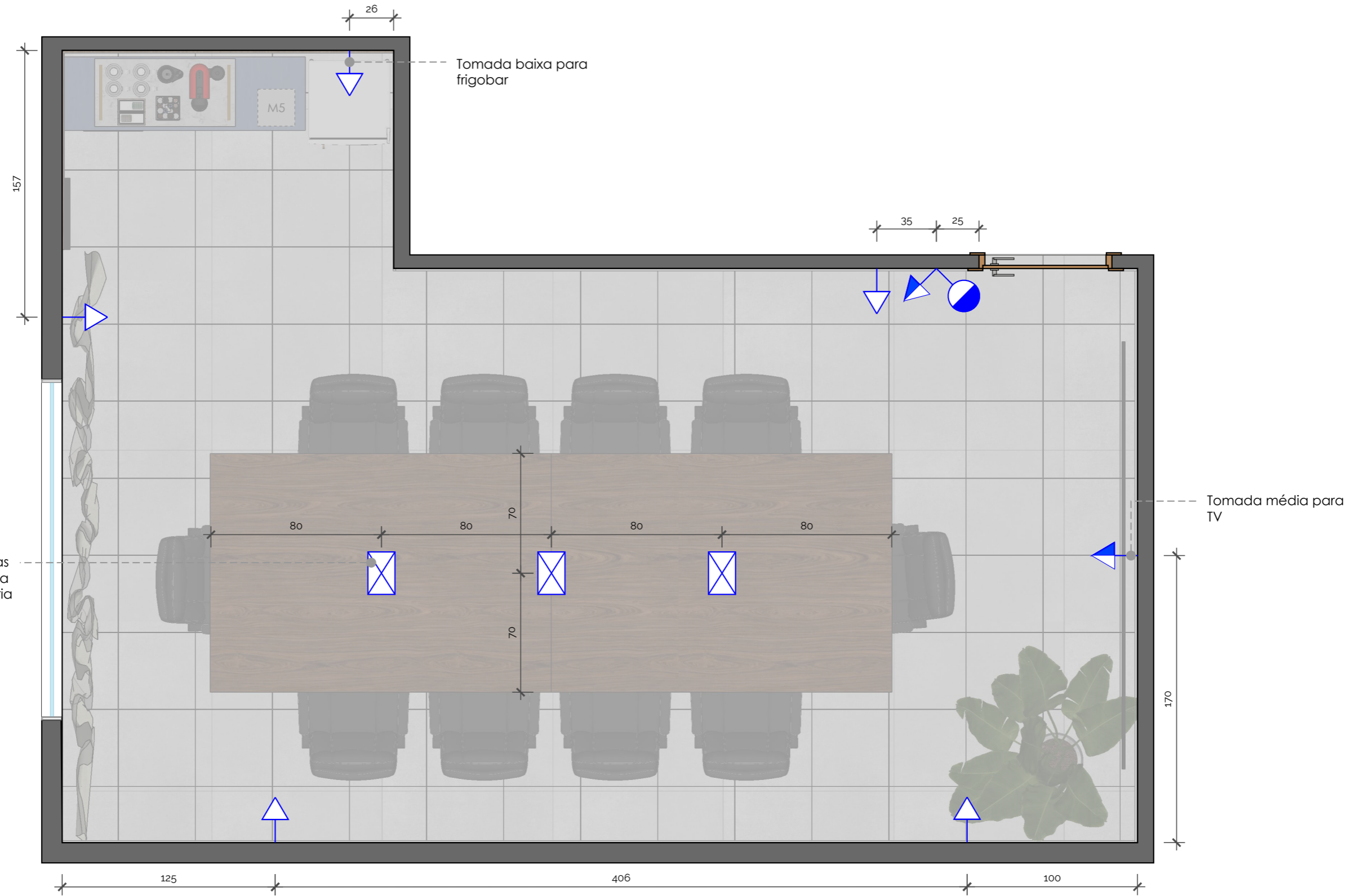
Painel em "U" para área de café com 3 trechos. TRECHO 1: fabricado MDF de 1,5 centímetros de espessura, Acabamento com fitas de borda em todas as faces (177x260x3cm). TRECHO 2: fabricado em chapa de MDF de 1,5 centímetros de espessura acabamento com fitas de borda em todas as faces (196x260x3cm). TRECHO 3: fabricado em chapa de MDF de 1,5 centímetros de espessura acabamento com fitas de borda em todas as faces (128x260x3cm) (Ver Det. M38) (Pág. 89)

Aparador (120x85x45cm) em MDF Alabama (Guararapes) com tampo de vidro de 1cm de espessura. Fabricado em MDF de 2 centímetros de espessura. Possui acabamento em meia esquadria (Ver Det. 05) (Pág. 14)

Cortina Wave, proporção 2,5 x1 no trilho suíço max com aba, em tecido sintético, cor a definir e forro semi blackout reto no trilho suíço com aba 385x267 (incluso 10% de sobra de tecido para movimento)



Planta Layout Sala de Reuniões  
Esc.: 1/25



Planta de Pontos Sala de Reuniões  
Esc.: 1/25

LEGENDA DE PONTOS ELÉTRICOS

	Interruptor sessões caixa 2x4 (h=120cm)
	Tomada baixa (h=35cm)
	Tomada média (h=100cm)
	Caixa de tomadas instalado na marcenaria

OBS.:  
Conferir medidas no local antes da execução;  
Para referências mais detalhadas, verificar executivo  
de marcenaria e marmoraria;  
Em caso de dúvidas, contatar a arquiteta.

Referência de prancha:  
Planta de Pontos Sala de Reuniões  
Arquiteta Responsável: Djeanine Najara Rippele  
Desenho Técnico: Shirley Carlos


Cliente:  
Câmara Municipal  
Revisão: R00  
Ambiente:  
Câmara Municipal



Painel em "U" para área de café com 3 trechos.  
 TRECHO 1: fabricado MDF de 1,5 centímetros de espessura, Acabamento com fitas de borda em todas as faces (177x260x3cm).  
 TRECHO 2: fabricado em chapa de MDF de 1,5 centímetros de espessura acabamento com fitas de borda em todas as faces (196x260x3cm).  
 TRECHO 3: fabricado em chapa de MDF de 1,5 centímetros de espessura acabamento com fitas de borda em todas as faces (128x260x3cm) (Ver Det. M38) (Pág. 89)

Aparador (120x85x45cm) em MDF Alabama (Guararapes) com tampo de vidro de 1cm de espessura. Fabricado em MDF de 2 centímetros de espessura. Possui acabamento em meia esquadria (Ver Det. 05) (Pág. 14)

Cortina Wave, proporção 2,5 x1 no trilho suíço max com aba, em tecido sintético, cor a definir e forro semi blackout reto no trilho suíço com aba 385x267 (incluso 10% de sobra de tecido para movimento)



Vista A - Sala de Reuniões  
 Esc.: 1/25

OBS.:  
 Conferir medidas no local antes da execução;  
 Para referências mais detalhadas, verificar executivo de marcenaria e marmoraria;  
 Em caso de dúvidas, contatar a arquiteta.

Referência de prancha:  
 Vista A Sala de Reuniões  
 Arquiteta Responsável: Djeanine Najara Rippele  
 Desenho Técnico: Shirley Carlos


Cliente:  
 Câmara Municipal  
 Revisão: R00  
 Ambiente:  
 Câmara Municipal



Painel em "U" para área de café com 3 trechos. TRECHO 1: fabricado MDF de 1,5 centímetros de espessura, Acabamento com fitas de borda em todas as faces (177x260x3cm). TRECHO 2: fabricado em chapa de MDF de 1,5 centímetros de espessura acabamento com fitas de borda em todas as faces (196x260x3cm). TRECHO 3: fabricado em chapa de MDF de 1,5 centímetros de espessura acabamento com fitas de borda em todas as faces (128x260x3cm) (Ver Det. M38) (Pág. 89)

Frigobar a definir

Aparador (120x85x45cm) em MDF Alabama (Guararapes) com tampo de vidro de 1cm de espessura. Fabricado em MDF de 2 centímetros de espessura. Possui acabamento em meia esquadria (Ver Det. 05) (Pág. 14)



Vista B - Sala de Reuniões  
Esc.: 1/20

TV 75 polegadas

Cadeira suprema presidente (Plaxmetal) cor preta com rodízios e pés cromados

Mesa de reuniões (400x75x140cm) fabricado em MDF de 3 centímetros de espessura, com acabamento com fitas de borda em todas as faces, com 03 réguas de tomada para embutir com 4 tomadas, saída HDMI e cabo de rede. Estrutura em serralheria de aço inox cromado (Ver Det. M37) (Pág. 88)

Cliente:  
Câmara Municipal  
Revisão: R00  
Ambiente:  
Câmara Municipal

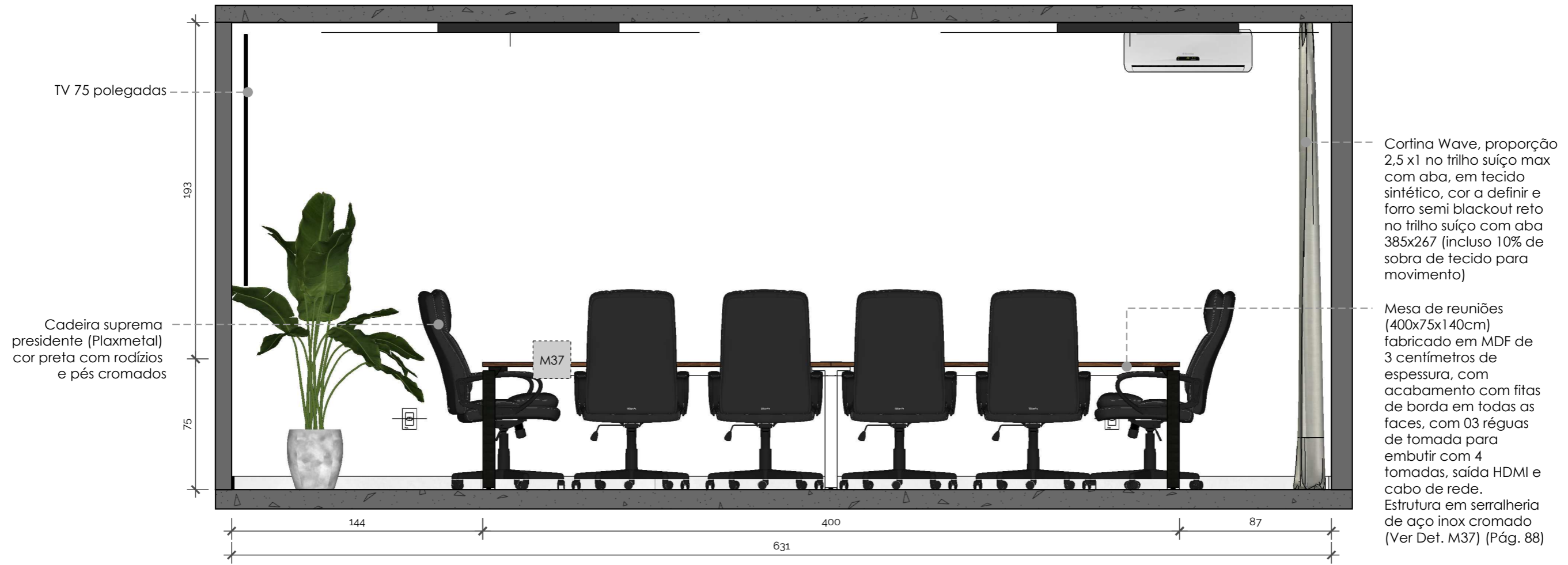


Referência de prancha:  
Vista B Sala de Reuniões  
Arquiteta Responsável: Djeanine Najara Rippele  
Desenho Técnico: Shirley Carlos

OBS.:  
Conferir medidas no local antes da execução;  
Para referências mais detalhadas, verificar executivo de marcenaria e marmoraria;  
Em caso de dúvidas, contatar a arquiteta.


Data: mar/ 2024





Vista C - Sala de Reuniões  
Esc.: 1/25

Cadeira suprema presidente (Plaxmetal) cor preta com rodízios e pés cromados



Cortina Wave, proporção 2,5 x1 no trilho suíço max com aba, em tecido sintético, cor a definir e forro semi blackout reto no trilho suíço com aba 385x267 (incluso 10% de sobra de tecido para movimento)

Mesa de reuniões (400x75x140cm) fabricado em MDF de 3 centímetros de espessura, com acabamento com fitas de borda em todas as faces, com 03 régua de tomada para embutir com 4 tomadas, saída HDMI e cabo de rede. Estrutura em serralheria de aço inox cromado (Ver Det. M37) (Pág. 88)

Vista D - Sala de Reuniões  
Esc.: 1/15

Cliente:  
Câmara Municipal  
Revisão: R00  
Ambiente:  
Câmara Municipal




Referência de prancha:  
Vista D Sala de Reuniões  
Arquiteta Responsável: Djeanine Najara Rippeel  
Desenho Técnico: Shirley Carlos

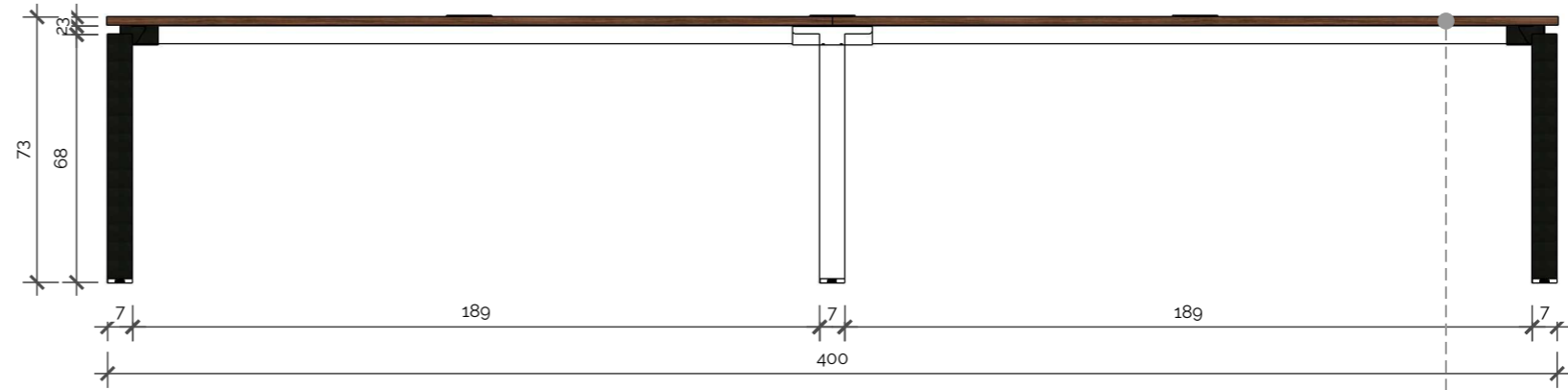
OBS.:  
Conferir medidas no local antes da execução;  
Para referências mais detalhadas, verificar executivo de marcenaria e marmoraria;  
Em caso de dúvidas, contatar a arquiteta.

Data: mar/ 2024

87 | 125



Det. M37 - Mesa de Reuniões (Vista Superior)  
Esc.: 1/20  
01 Unidade



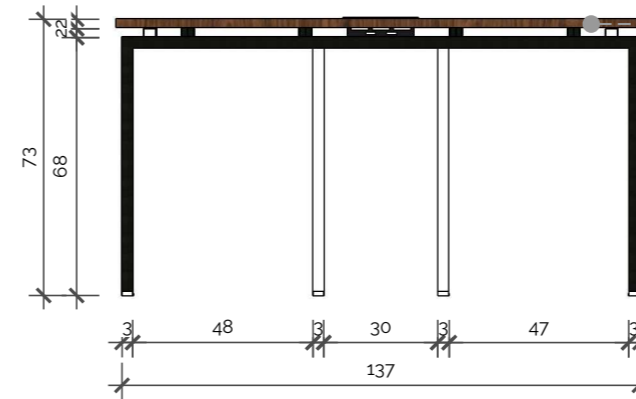
Det. M37 - Mesa de Reuniões (Vista Frontal)  
Esc.: 1/20  
01 Unidade

Mesa de reuniões (400x75x140cm) fabricado em MDF de 3 centímetros de espessura, com acabamento com fitas de borda em todas as faces, com 03 régua de tomada para embutir com 4 tomadas, saída HDMI e cabo de rede. Estrutura em serralheria de aço inox cromado

Caixa de tomadas instalada na marcenaria

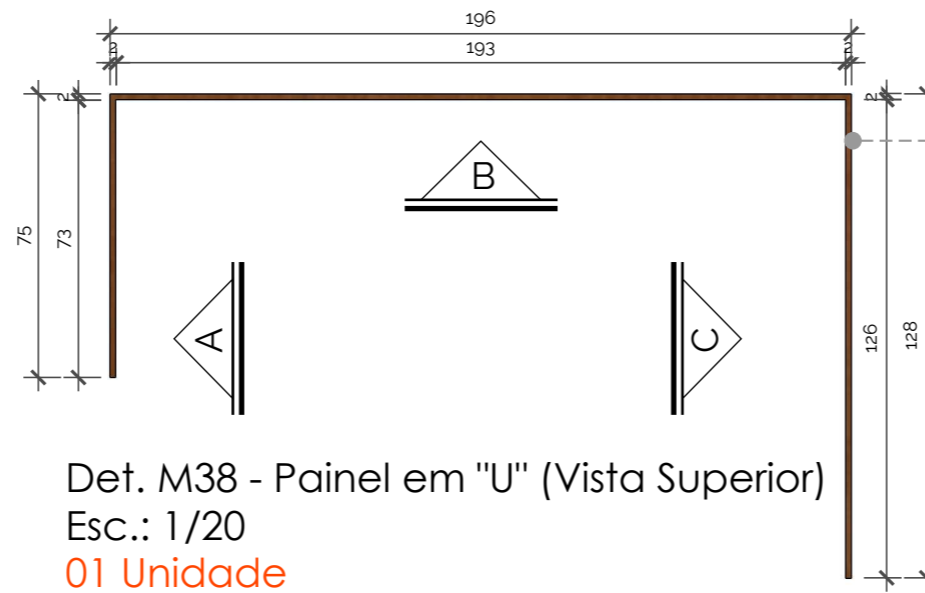
Mesa de reuniões (400x75x140cm) fabricado em MDF de 3 centímetros de espessura, com acabamento com fitas de borda em todas as faces, com 03 régua de tomada para embutir com 4 tomadas, saída HDMI e cabo de rede. Estrutura em serralheria de aço inox cromado

Caixa de tomadas instalada na marcenaria




Det. M37 - Mesa de Reuniões (Vista Lateral)  
Esc.: 1/20  
01 Unidade

Mesa de reuniões (400x75x140cm) fabricado em MDF de 3 centímetros de espessura, com acabamento com fitas de borda em todas as faces, com 03 régua de tomada para embutir com 4 tomadas, saída HDMI e cabo de rede. Estrutura em serralheria de aço inox cromado




Det. M38 - Painel em "U" (Vista Superior)  
Esc.: 1/20  
01 Unidade

Painel em "U" para área de café com 3 trechos. TRECHO 1: fabricado MDF de 1,5 centímetros de espessura, Acabamento com fitas de borda em todas as faces (177x260x3cm). TRECHO 2: fabricado em chapa de MDF de 1,5 centímetros de espessura acabamento com fitas de borda em todas as faces (196x260x3cm). TRECHO 3: fabricado em chapa de MDF de 1,5 centímetros de espessura acabamento com fitas de borda em todas as faces (128x260x3cm)



Painel em "U" para área de café com 3 trechos. TRECHO 1: fabricado MDF de 1,5 centímetros de espessura, Acabamento com fitas de borda em todas as faces (177x260x3cm). TRECHO 2: fabricado em chapa de MDF de 1,5 centímetros de espessura acabamento com fitas de borda em todas as faces (196x260x3cm). TRECHO 3: fabricado em chapa de MDF de 1,5 centímetros de espessura acabamento com fitas de borda em todas as faces (128x260x3cm)

Det. M38 - Painel em "U" (Vista A)  
Esc.: 1/20  
01 Unidade



Det. M38 - Painel em "U" (Vista B)  
Esc.: 1/20  
01 Unidade

Painel em "U" para área de café com 3 trechos. TRECHO 1: fabricado MDF de 1,5 centímetros de espessura, Acabamento com fitas de borda em todas as faces (177x260x3cm). TRECHO 2: fabricado em chapa de MDF de 1,5 centímetros de espessura acabamento com fitas de borda em todas as faces (196x260x3cm). TRECHO 3: fabricado em chapa de MDF de 1,5 centímetros de espessura acabamento com fitas de borda em todas as faces (128x260x3cm)

Tomada para frigobar



Det. M38 - Painel em "U" (Vista C)  
Esc.: 1/20  
01 Unidade

Painel em "U" para área de café com 3 trechos. TRECHO 1: fabricado MDF de 1,5 centímetros de espessura, Acabamento com fitas de borda em todas as faces (177x260x3cm). TRECHO 2: fabricado em chapa de MDF de 1,5 centímetros de espessura acabamento com fitas de borda em todas as faces (196x260x3cm). TRECHO 3: fabricado em chapa de MDF de 1,5 centímetros de espessura acabamento com fitas de borda em todas as faces (128x260x3cm)

OBS.:

Conferir medidas no local antes da execução;  
Para referências mais detalhadas, verificar executivo de marcenaria e marmoraria;  
Em caso de dúvidas, contatar a arquiteta.

Referência de prancha:  
Det. M38 - Painel em U  
Arquiteta Responsável: Djeanine Najara Rippele  
Desenho Técnico: Shirley Carlos

Cliente:  
Câmara Municipal  
Revisão: R00  
Ambiente:  
Câmara Municipal



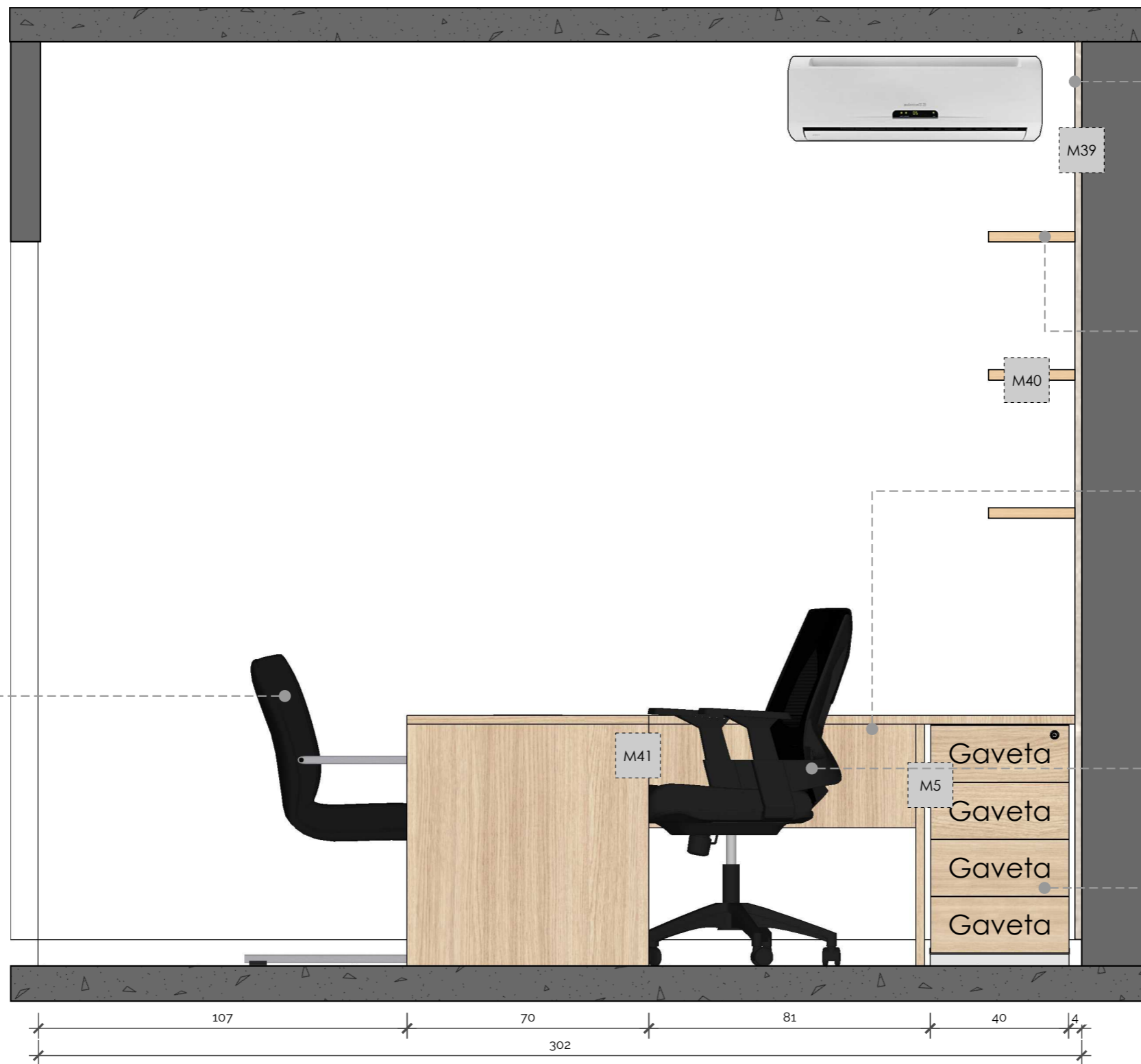
Data: mar/ 2024

89 | 125



Planta Layout Sala do Motorista  
Esc.: 1/15

Cadeira de aproximação Altrix (Plaxmetal) cor preta com pés cromados



Painel (194x260x2cm) em MDF Amana (Guararapes) fabricado em chapa de MDF de 2 centímetros de espessura, contendo acabamento com fitas de borda em todas as faces. Inclui estrutura de nivelamento e reforço para prateleiras (Ver Det. M39) (Pág. 95)

Prateleiras (194x25x3cm) em MDF Carvalho Treviso (Berneck), fabricadas em chapas de MDF de 3 centímetros, acabamentos de fitas de borda em todas as faces (Ver Det. M40) (Pág. 96)

Mesa em "L" (120x78x70cm - 193x78x60cm) em MDF Carvalho Treviso (Berneck) fabricado em chapa de MDF de 3 centímetros de espessura, com régua de tomada para embutir com 4 tomadas, saída HDMI e cabo de rede. Acabamento em meia esquadria e com fitas de bordas em todas as faces (Ver Det. M41) (Pág. 97)

Cadeira suprema presidente (Plaxmetal) cor preta com rodízios e pés cromados


Gaveteiro (40x70x50cm) em MDF Carvalho Treviso (Berneck), fabricadas em chapas de MDF de 2 centímetros, acabamentos de fitas de borda em todas as faces. Contém 04 (quatro) gavetas com corredeiras de freio e puxador cava no próprio MDF (Ver Det. 23) (Pág. 50)

Vista A - Sala do Motorista  
Esc.: 1/15

Mesa em "L" (120x78x70cm – 193x78x60cm) em MDF Carvalho Treviso (Berneck) fabricado em chapa de MDF de 3 centímetros de espessura, com régua de tomada para embutir com 4 tomadas, saída HDMI e cabo de rede. Acabamento em meia esquadria e com fitas de bordas em todas as faces (Ver Det. M41) (Pág. 97)

Cadeira de aproximação Altrix (Plaxmetal) cor preta com pés cromados

Gaveteiro (40x70x50cm) em MDF Carvalho Treviso (Berneck), fabricadas em chapas de MDF de 2 centímetros, acabamentos de fitas de borda em todas as faces. Contém 04 (quatro) gavetas com corrediças de freio e puxador cava no próprio MDF (Ver Det. 23) (Pág. 50)



Painel (194x260x2cm) em MDF Amana (Guararapes) fabricado em chapa de MDF de 2 centímetros de espessura, contendo acabamento com fitas de borda em todas as faces. Inclui estrutura de nivelamento e reforço para prateleiras (Ver Det. M39) (Pág. 95)

Prateleiras (194x25x3cm) em MDF Carvalho Treviso (Berneck), fabricadas em chapas de MDF de 3 centímetros, acabamentos de fitas de borda em todas as faces (Ver Det. M40) (Pág. 96)

Cadeira de aproximação Altrix (Plaxmetal) cor preta com pés cromados

Vista B - Sala do Motorista  
Esc.: 1/15

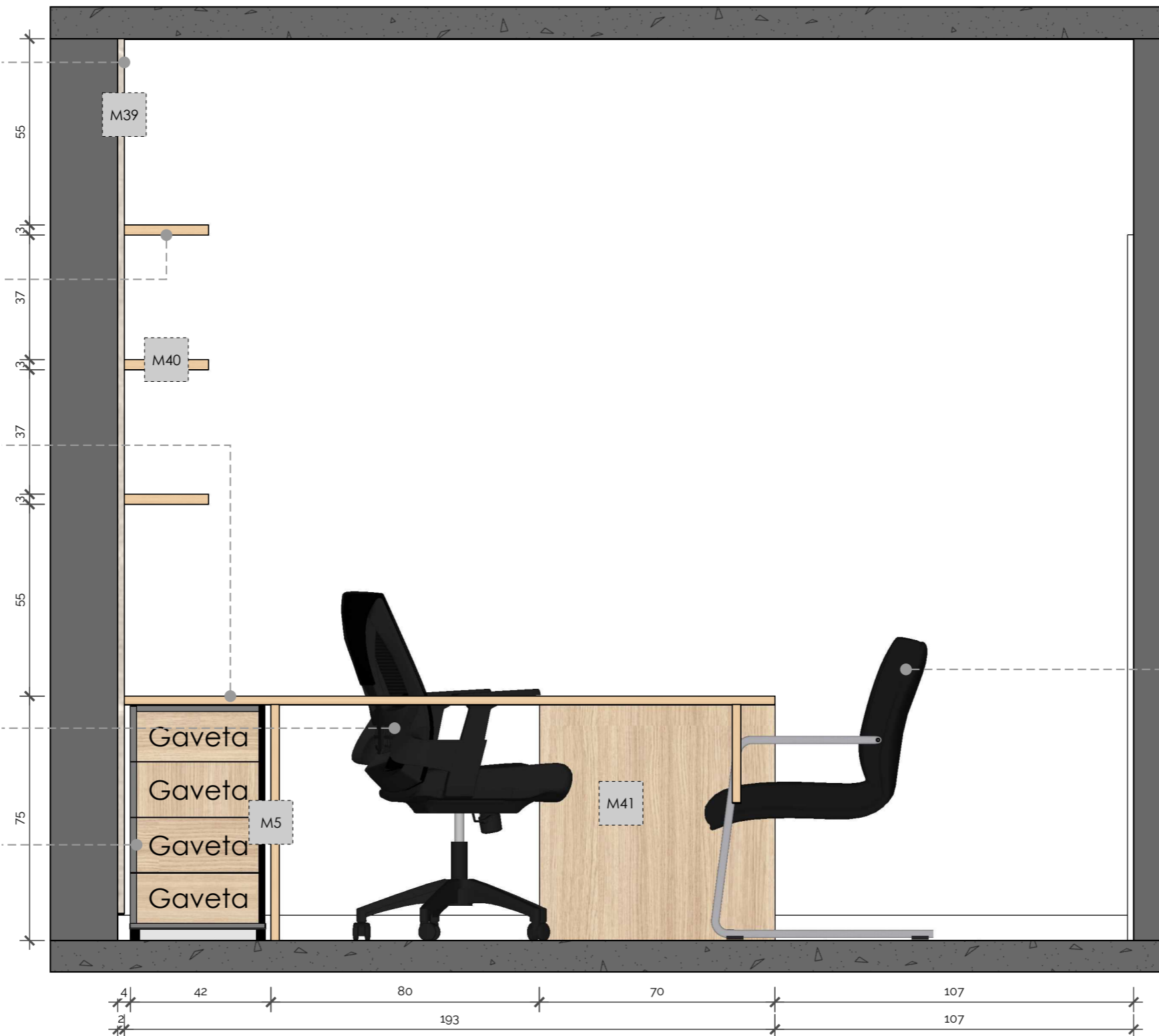
Painel (194x260x2cm) em MDF Amana (Guararapes) fabricado em chapa de MDF de 2 centímetros de espessura, contendo acabamento com fitas de borda em todas as faces. Inclui estrutura de nivelamento e reforço para prateleiras (Ver Det. M39) (Pág. 95)

Prateleiras (194x25x3cm) em MDF Carvalho Treviso (Berneck), fabricadas em chapas de MDF de 3 centímetros, acabamentos de fitas de borda em todas as faces (Ver Det. M40) (Pág. 96)

Mesa em "L" (120x78x70cm – 193x78x60cm) em MDF Carvalho Treviso (Berneck) fabricado em chapa de MDF de 3 centímetros de espessura, com régua de tomada para embutir com 4 tomadas, saída HDMI e cabo de rede. Acabamento em meia esquadria e com fitas de bordas em todas as faces (Ver Det. M41) (Pág. 97)

Cadeira suprema presidente (Plaxmetal) cor preta com rodízios e pés cromados

Gaveteiro (40x70x50cm) em MDF Carvalho Treviso (Berneck), fabricadas em chapas de MDF de 2 centímetros, acabamentos de fitas de borda em todas as faces. Contém 04 (quatro) gavetas com corredeiras de freio e puxador cava no próprio MDF (Ver Det. 23) (Pág. 50)



Cadeira de aproximação Altrix (Plaxmetal) cor preta com pés cromados

Vista C - Sala do Motorista  
Esc.: 1/15



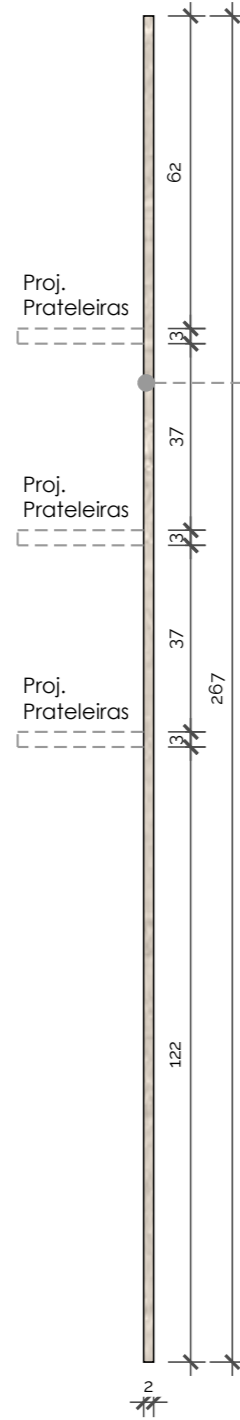


Vista D - Sala do Motorista  
Esc.: 1/15

Cadeira de aproximação Altrix (Plaxmetal) cor preta com pés cromados

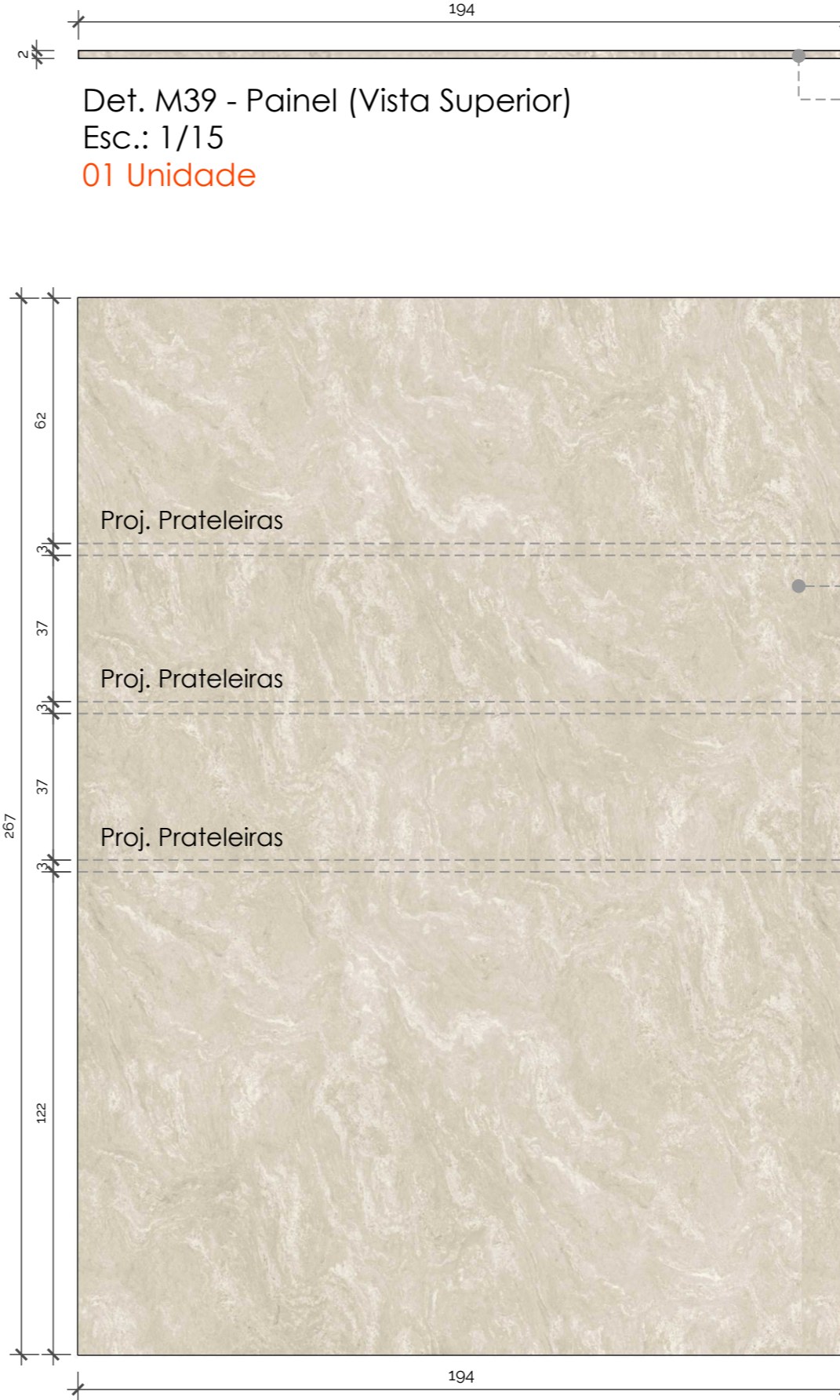
Cadeira suprema presidente (Plaxmetal) cor preta com rodízios e pés cromados

Mesa em "L" (120x78x70cm - 193x78x60cm) em MDF Carvalho Treviso (Berneck) fabricado em chapa de MDF de 3 centímetros de espessura, com régua de tomada para embutir com 4 tomadas, saída HDMI e cabo de rede. Acabamento em meia esquadria e com fitas de bordas em todas as faces (Ver Det. M41) (Pág. 97)



Painel (194x260x2cm) em MDF Amana (Guararapes) fabricado em chapa de MDF de 2 centímetros de espessura, contendo acabamento com fitas de borda em todas as faces. Inclui estrutura de nivelamento e reforço para prateleiras

Det. M39 - Painel (Vista Lateral)  
Esc.: 1/15  
01 Unidade



Det. M39 - Painel (Vista Superior)  
Esc.: 1/15  
01 Unidade

Painel (194x260x2cm) em MDF Amana (Guararapes) fabricado em chapa de MDF de 2 centímetros de espessura, contendo acabamento com fitas de borda em todas as faces. Inclui estrutura de nivelamento e reforço para prateleiras

Painel (194x260x2cm) em MDF Amana (Guararapes) fabricado em chapa de MDF de 2 centímetros de espessura, contendo acabamento com fitas de borda em todas as faces. Inclui estrutura de nivelamento e reforço para prateleiras

Det. M39 - Painel (Vista Frontal)  
Esc.: 1/15  
01 Unidade

Cliente:  
Câmara Municipal  
Revisão: R00  
Ambiente:  
Câmara Municipal

Referência de prancha:  
Det. M39 - Painel  
Arquiteta Responsável: Djeanine Najara Rippele  
Desenho Técnico: Shirley Carlos

OBS.:  
Conferir medidas no local antes da execução;  
Para referências mais detalhadas, verificar executivo de marcenaria e marmoraria;  
Em caso de dúvidas, contatar a arquiteta.

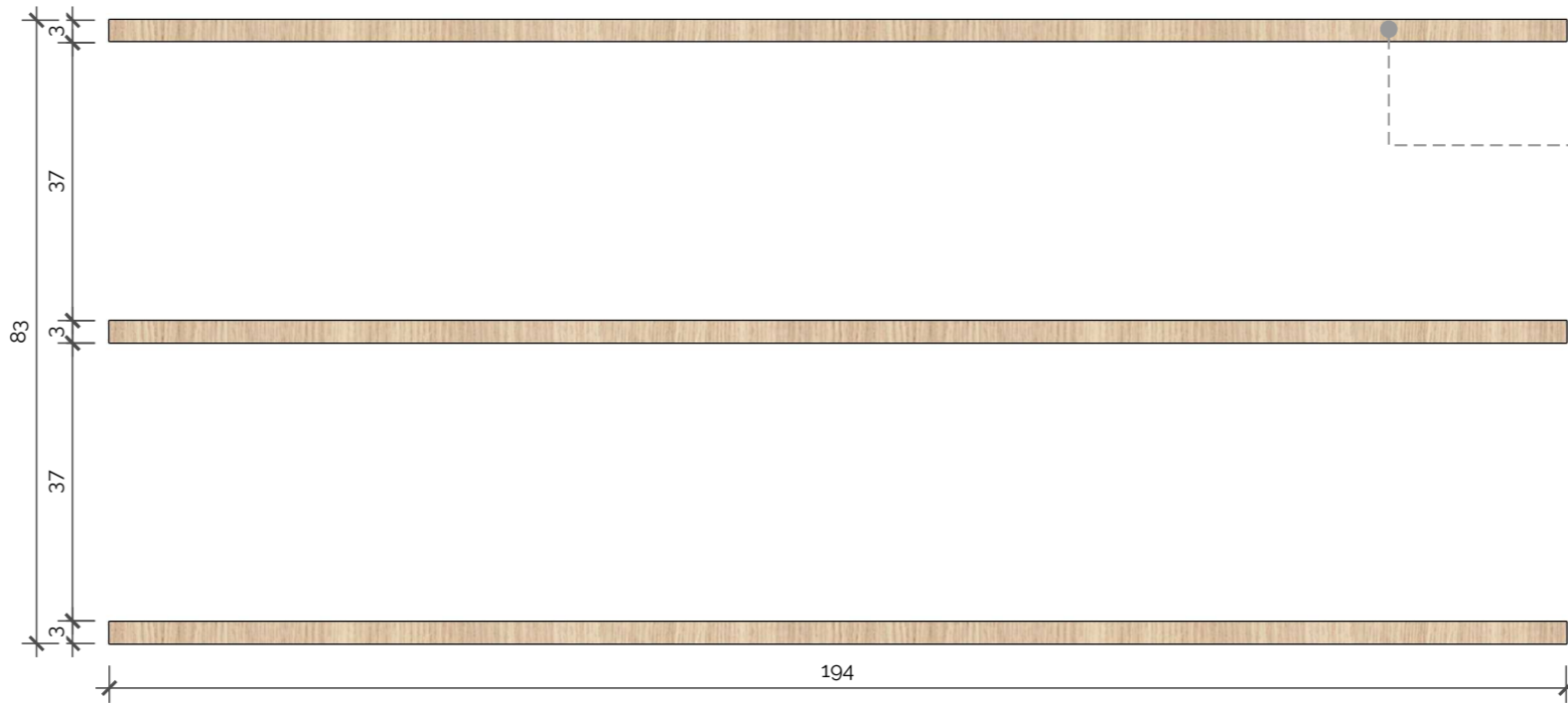
Data: mar/ 2024





Det. M40 - Prateleiras (Vista Superior)  
Esc.: 1/10  
01 Unidade

Prateleiras (194x25x3cm) em MDF Carvalho Treviso (Berneck), fabricadas em chapas de MDF de 3 centímetros, acabamentos de fitas de borda em todas as faces



Det. M40 - Painel (Vista Frontal)  
Esc.: 1/10  
01 Unidade

Prateleiras (194x25x3cm) em MDF Carvalho Treviso (Berneck), fabricadas em chapas de MDF de 3 centímetros, acabamentos de fitas de borda em todas as faces

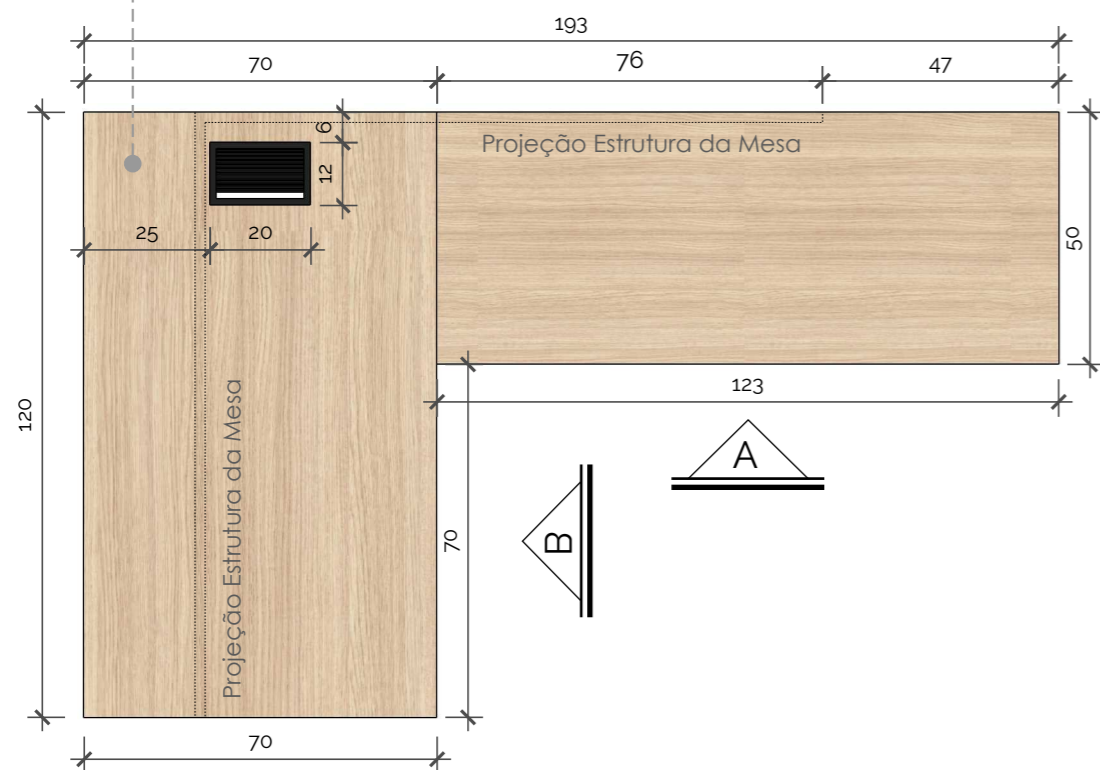


Cliente:  
Câmara Municipal  
Revisão: R00  
Ambiente:  
Câmara Municipal

Referência de prancha:  
Det. M40 - Prateleiras  
Arquiteta Responsável: Djeanine Najara Rippeel  
Desenho Técnico: Shirley Carlos

OBS.:  
Conferir medidas no local antes da execução;  
Para referências mais detalhadas, verificar executivo de marcenaria e marmoraria;  
Em caso de dúvidas, contatar a arquiteta.

Mesa em "L" (120x78x70cm – 193x78x60cm) em MDF Carvalho Treviso (Berneck) fabricado em chapa de MDF de 3 centímetros de espessura, com régua de tomada para embutir com 4 tomadas, saída HDMI e cabo de rede. Acabamento em meia esquadria e com fitas de bordas em todas as faces



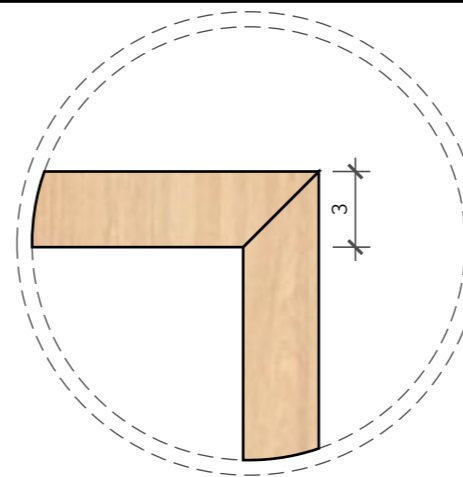
Det. M41 - Mesa em "L" (Vista Superior)  
Esc.: 1/15  
01 Unidade

Mesa em "L" (120x78x70cm – 193x78x60cm) em MDF Carvalho Treviso (Berneck) fabricado em chapa de MDF de 3 centímetros de espessura, com régua de tomada para embutir com 4 tomadas, saída HDMI e cabo de rede. Acabamento em meia esquadria e com fitas de bordas em todas as faces

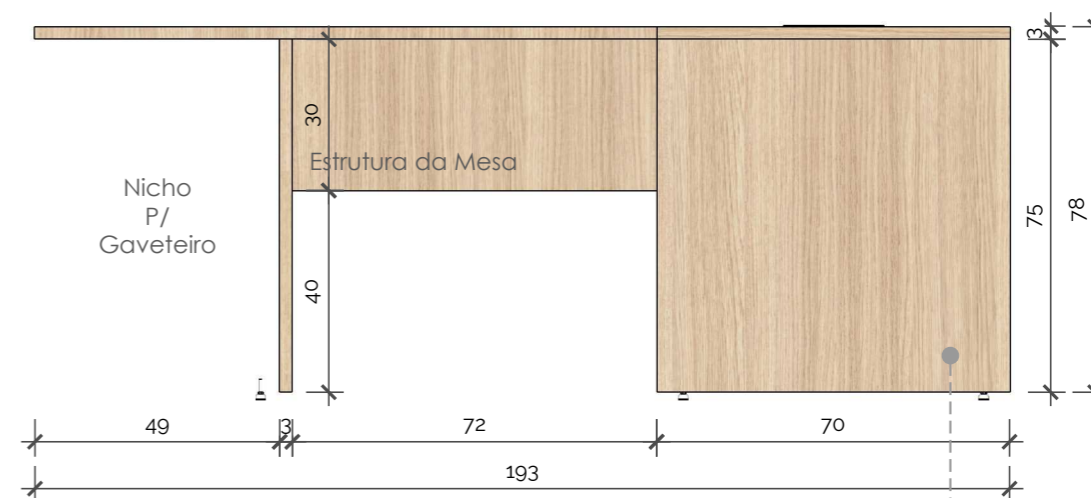
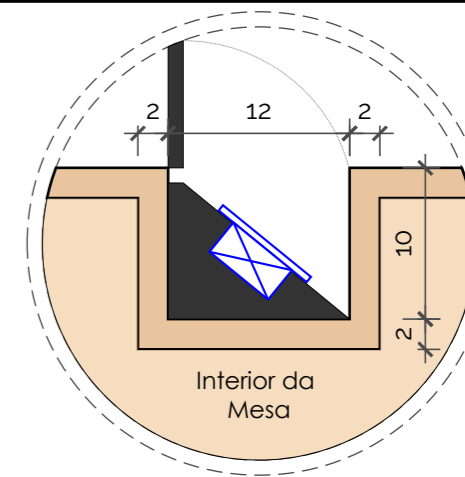


Det. M41 - Mesa em "L" (Vista B)  
Esc.: 1/15  
01 Unidade

DETALHE MEIA ESQUADRIA



DETALHE RÉGUA DE TOMADAS



Det. M41 - Mesa em "L" (Vista A)  
Esc.: 1/15  
01 Unidade

Mesa em "L" (120x78x70cm – 193x78x60cm) em MDF Carvalho Treviso (Berneck) fabricado em chapa de MDF de 3 centímetros de espessura, com régua de tomada para embutir com 4 tomadas, saída HDMI e cabo de rede. Acabamento em meia esquadria e com fitas de bordas em todas as faces

Armário alto (77x267x47cm) em MDF Carvalho Treviso (Berneck) de 2 portas e 5 prateleiras internas. Fabricado em chapas de MDF de 2 centímetros, com puxador cava no próprio MDF, dobradiças com freios e acabamentos em meia esquadria, fitas de borda em todas as faces (Ver Det. M16) (Pág. 37) (Obs.: haverá necessidade de recorte interno para adequação à pilar na alvenaria).

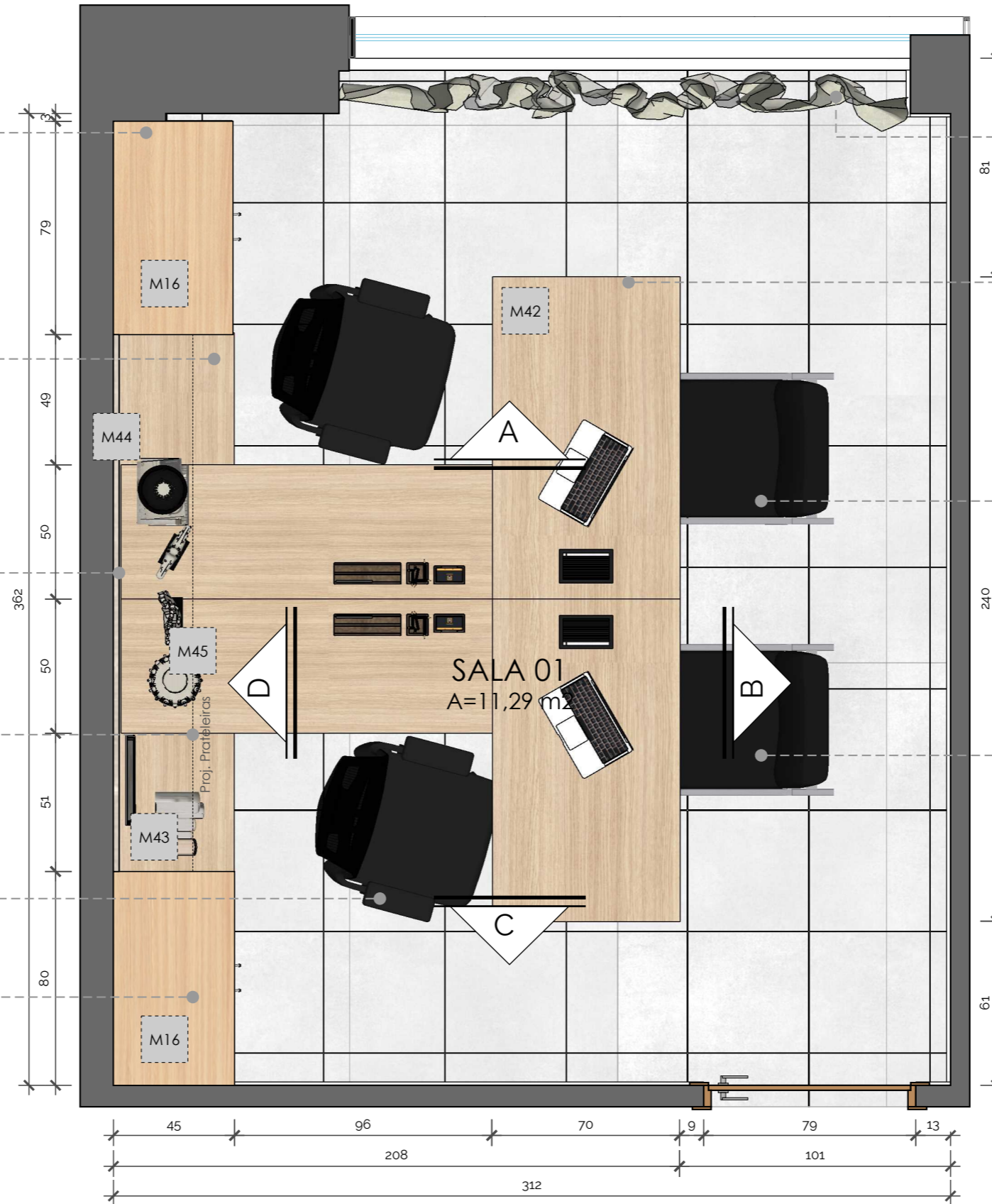
Armário baixo (200x75x47cm) em MDF Carvalho Treviso (Berneck) de 04 (quatro) portas com 1 prateleira interna e 1 nicho. Fabricado em chapas de MDF de 2 centímetros, com puxador cava no próprio MDF, dobradiças com freios acabamentos em meia esquadria, fitas de borda em todas as faces (Ver Det. M43) (Pág. 105)

Painel (200x200x3cm) em MDF Amana (Guararapes), fabricado em chapa de MDF de 1,5 centímetros de espessura, contendo acabamento com fitas de borda em todas as faces (Ver Det. M44) (Pág. 106)

Prateleiras (200x30x3cm) em MDF Carvalho Treviso (Berneck) fabricadas em Chapas de MDF de 3 centímetros, acabamentos de fitas de borda em todas as faces (Ver Det. M45) (Pág. 107)

Cadeira suprema presidente (Plaxmetal) cor preta com rodízios e pés cromados

Armário alto (77x267x47cm) em MDF Carvalho Treviso (Berneck) de 2 portas e 5 prateleiras internas. Fabricado em chapas de MDF de 2 centímetros, com puxador cava no próprio MDF, dobradiças com freios e acabamentos em meia esquadria, fitas de borda em todas as faces (Ver Det. M16) (Pág. 37) (Obs.: haverá necessidade de recorte interno para adequação à pilar na alvenaria).



Cortina Wave, proporção 2,5 x1 no trilho suíço max com aba, em tecido sintético, cor a definir e forro semi blackout reto no trilho suíço com aba 235x267 (incluso 10% de sobra de tecido para movimento)

Mesa em "L" (120x78x70cm – 138x78x50cm) em MDF Carvalho Treviso (Berneck) fabricado em chapa de MDF de 3 centímetros de espessura, com régua de tomada para embutir com 4 tomadas, saída HDMI e cabo de rede. Acabamento em meia esquadria e com fitas de bordas em todas as faces (Ver Det. M42) (Pág. 104) (Obs.: As duas mesas serão espelhadas)

Cadeira de aproximação Altrix (Plaxmetal) cor preta com pés cromados

Cadeira de aproximação Altrix (Plaxmetal) cor preta com pés cromados


Planta Layout Sala 01  
Esc.: 1/20

OBS.:  
Conferir medidas no local antes da execução;  
Para referências mais detalhadas, verificar executivo de marcenaria e marmoraria;  
Em caso de dúvidas, contatar a arquiteta.

Referência de prancha:  
Planta Layout Sala 01  
Arquiteta Responsável: Djeanine Najara Rippe  
Desenho Técnico: Shirley Carlos

Cliente:  
Câmara Municipal  
Revisão: R00  
Ambiente:  
Câmara Municipal





Planta de Pontos Sala 01  
Esc.: 1/20

LEGENDA DE PONTOS ELÉTRICOS	
	Interruptor sessões caixa 2x4 (h=120cm)
	Tomada baixa (h=35cm)
	Tomada média (h=100cm)
	Caixa de tomadas instalada na marcenaria

Caixa de tomadas instalada na marcenaria

Caixa de tomadas instalada na marcenaria

OBS.:  
Conferir medidas no local antes da execução;  
Para referências mais detalhadas, verificar executivo de marcenaria e marmoraria;  
Em caso de dúvidas, contatar a arquiteta.


Referência de prancha:  
Planta de Pontos Sala 01  
Arquiteta Responsável: Djeanine Najara Rippel  
Desenho Técnico: Shirley Carlos

Cliente:  
Câmara Municipal  
Revisão: R00  
Ambiente:  
Câmara Municipal



Armário alto (77x267x47cm) em MDF Carvalho Treviso (Berneck) de 2 portas e 5 prateleiras internas. Fabricado em chapas de MDF de 2 centímetros, com puxador cava no próprio MDF, dobradiças com freios e acabamentos em meia esquadria, fitas de borda em todas as faces (Ver Det. M16) (Pág. 37) (Obs.: haverá necessidade de recorte interno para adequação à pilar na alvenaria).

Cadeira suprema presidente (Plaxmetal) cor preta com rodízios e pés cromados




Cortina Wave, proporção 2,5 x1 no trilho suíço max com aba, em tecido sintético, cor a definir e forro semi blackout no trilho suíço com aba 235x267 (incluso 10% de sobra de tecido para movimento)

Cadeira de aproximação Altrix (Plaxmetal) cor preta com pés cromados

Mesa em "L" (120x78x70cm – 138x78x50cm) em MDF Carvalho Treviso (Berneck) fabricado em chapa de MDF de 3 centímetros de espessura, com régua de tomada para embutir com 4 tomadas, saída HDMI e cabo de rede. Acabamento em meia esquadria e com fitas de bordas em todas as faces (Ver Det. M42) (Pág. 104) (Obs.: As duas mesas serão espelhadas)

Vista A - Sala 01  
Esc.: 1/15



Cortina Wave, proporção 2,5 x1 no trilho suíço max com aba, em tecido sintético, cor a definir e forro semi blackout reto no trilho suíço com aba 235x267 (incluso 10% de sobra de tecido para movimento)

Cadeira de aproximação Altrix (Plaxmetal) cor preta com pés cromados

Cadeira suprema presidente (Plaxmetal) cor preta com rodízios e pés cromados

Mesa em "L" (120x78x70cm – 138x78x50cm) em MDF Carvalho Treviso (Berneck) fabricado em chapa de MDF de 3 centímetros de espessura, com régua de tomada para embutir com 4 tomadas, saída HDMI e cabo de rede. Acabamento em meia esquadria e com fitas de bordas em todas as faces (Ver Det. M42) (Pág. 104) **Obs.: As duas mesas serão espelhadas**

Vista B - Sala 01  
Esc.: 1/15

OBS.:  
Conferir medidas no local antes da execução;  
Para referências mais detalhadas, verificar executivo de marcenaria e marmoraria;  
Em caso de dúvidas, contatar a arquiteta.

Referência de prancha:  
Vista B Sala 01  
Arquiteta Responsável: Djeanine Najara Rippele  
Desenho Técnico: Shirley Carlos

Cliente:  
Câmara Municipal  
Revisão: R00  
Ambiente:  
Câmara Municipal







Cadeira de aproximação Altrix (Plaxmetal) cor preta com pés cromados

Mesa em "L" (120x78x70cm – 138x78x50cm) em MDF Carvalho Treviso (Berneck) fabricado em chapa de MDF de 3 centímetros de espessura, com régua de tomada para embutir com 4 tomadas, saída HDMI e cabo de rede. Acabamento em meia esquadria e com fitas de bordas em todas as faces (Ver Det. M42) (Pág. 104) **Obs.: As duas mesas serão espelhadas**

Armário alto (77x267x47cm) em MDF Carvalho Treviso (Berneck) de 2 portas e 5 prateleiras internas. Fabricado em chapas de MDF de 2 centímetros, com puxador cava no próprio MDF, dobradiças com freios e acabamentos em meia esquadria, fitas de borda em todas as faces (Ver Det. M16) (Pág. 37) **(Obs.: haverá necessidade de recorte interno para adequação à pilar na alvenaria).**

Cadeira suprema presidente (Plaxmetal) cor preta com rodízios e pés cromados

Armário baixo (200x75x47cm) em MDF Carvalho Treviso (Berneck) de 04 (quatro) portas com 1 prateleira interna e 1 nicho. Fabricado em chapas de MDF de 2 centímetros, com puxador cava no próprio MDF, dobradiças com freios acabamentos em meia esquadria, fitas de borda em todas as faces (Ver Det. M43) (Pág. 105)

Vista C - Sala 01  
Esc.: 1/15

OBS.:  
Conferir medidas no local antes da execução;  
Para referências mais detalhadas, verificar executivo de marcenaria e marmoraria;  
Em caso de dúvidas, contatar a arquiteta.

Referência de prancha:  
Vista C Sala 01  
Arquiteta Responsável: Djeanine Najara Rippel  
Desenho Técnico: Shirley Carlos

Cliente:  
Câmara Municipal  
Revisão: R00  
Ambiente:  
Câmara Municipal

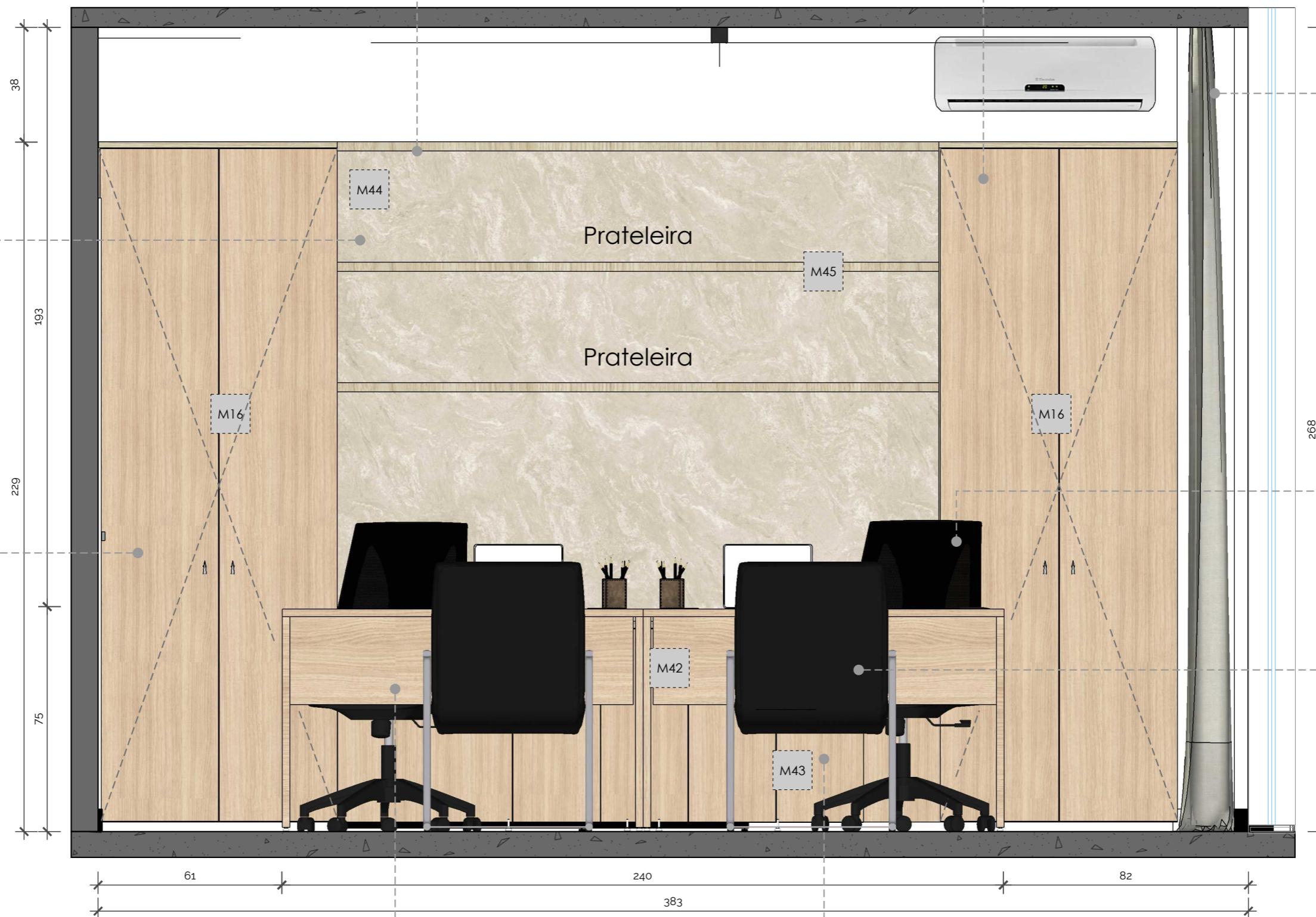


Painel (200x200x3cm) em MDF Amana (Guararapes), fabricado em chapa de MDF de 1,5 centímetros de espessura, contendo acabamento com fitas de borda em todas as faces (Ver Det. M44) (Pág. 106)

Armário alto (77x267x47cm) em MDF Carvalho Treviso (Berneck) de 2 portas e 5 prateleiras internas. Fabricado em chapas de MDF de 2 centímetros, com puxador cava no próprio MDF, dobradiças com freios e acabamentos em meia esquadria, fitas de borda em todas as faces (Ver Det. M16) (Pág. 37) (Obs.: haverá necessidade de recorte interno para adequação à pilar na alvenaria).

Prateleiras (200x30x3cm) em MDF Carvalho Treviso (Berneck) fabricadas em Chapas de MDF de 3 centímetros, acabamentos de fitas de borda em todas as faces (Ver Det. M45) (Pág. 107)

Armário alto (77x267x47cm) em MDF Carvalho Treviso (Berneck) de 2 portas e 5 prateleiras internas. Fabricado em chapas de MDF de 2 centímetros, com puxador cava no próprio MDF, dobradiças com freios e acabamentos em meia esquadria, fitas de borda em todas as faces (Ver Det. M16) (Pág. 37) (Obs.: haverá necessidade de recorte interno para adequação à pilar na alvenaria).



Cortina Wave, proporção 2,5 x1 no trilho suíço max com aba, em tecido sintético, cor a definir e forro semi blackout reto no trilho suíço com aba 235x267 (incluso 10% de sobra de tecido para movimento)

Cadeira suprema presidente (Plaxmetal) cor preta com rodízios e pés cromados

Cadeira de aproximação o Altrix (Plaxmetal) cor preta com pés cromados

Vista D - Sala 01  
Esc.: 1/15

Mesa em "L" (120x78x70cm – 138x78x50cm) em MDF Carvalho Treviso (Berneck) fabricado em chapa de MDF de 3 centímetros de espessura, com régua de tomada para embutir com 4 tomadas, saída HDMI e cabo de rede. Acabamento em meia esquadria e com fitas de bordas em todas as faces (Ver Det. M42) (Pág. 104)  
Obs.: As duas mesas serão espelhadas

Armário baixo (200x75x47cm) em MDF Carvalho Treviso (Berneck) de 04 (quatro) portas com 1 prateleira interna e 1 nicho. Fabricado em chapas de MDF de 2 centímetros, com puxador cava no próprio MDF, dobradiças com freios acabamentos em meia esquadria, fitas de borda em todas as faces (Ver Det. M43) (Pág. 105)

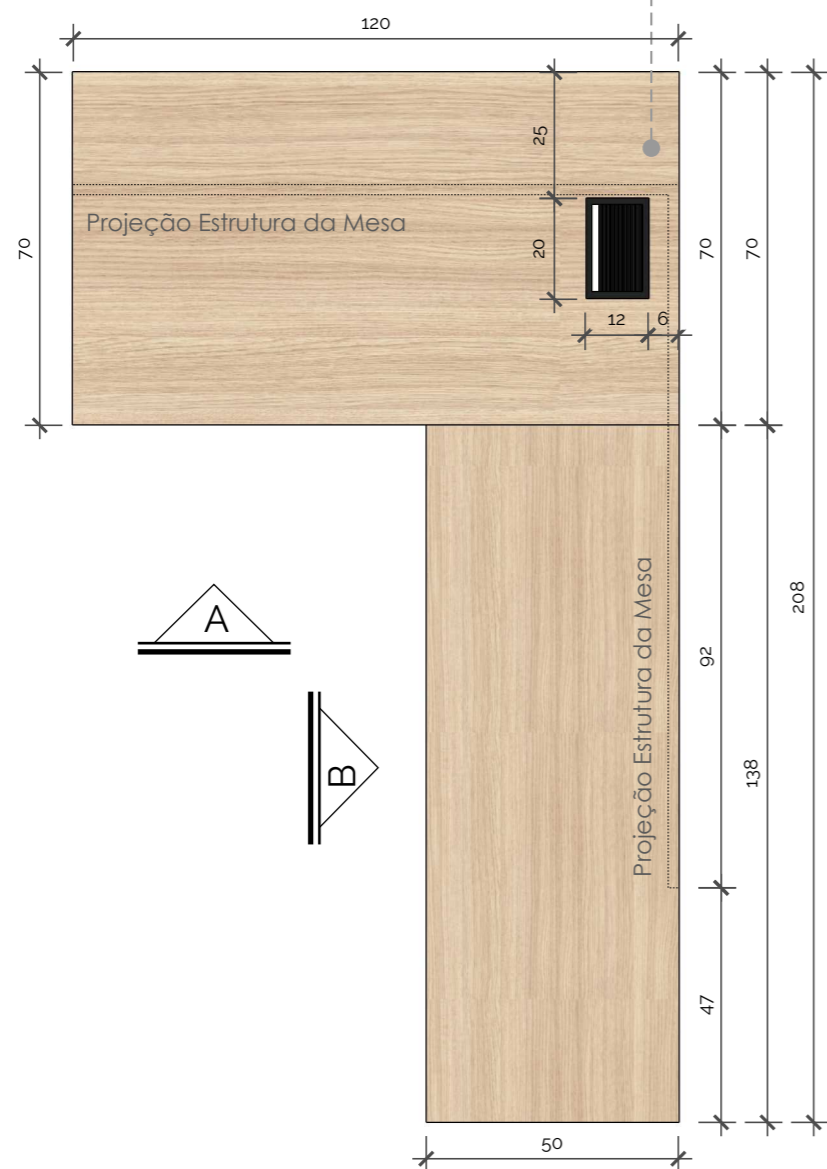
OBS.:  
Conferir medidas no local antes da execução;  
Para referências mais detalhadas, verificar executivo de marcenaria e marmoraria;  
Em caso de dúvidas, contatar a arquiteta.

Referência de prancha:  
Vista D Sala 01  
Arquiteta Responsável: Djeanine Najara Rippele  
Desenho Técnico: Shirley Carlos

Cliente:  
Câmara Municipal  
Revisão: R00  
Ambiente:  
Câmara Municipal

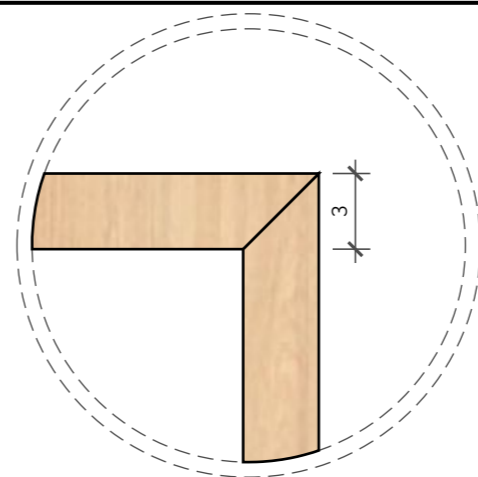


Mesa em "L" (120x78x70cm – 138x78x50cm) em MDF Carvalho Treviso (Berneck) fabricado em chapa de MDF de 3 centímetros de espessura, com régua de tomada para embutir com 4 tomadas, saída HDMI e cabo de rede. Acabamento em meia esquadria e com fitas de bordas em todas as faces. **Obs.: As duas mesas serão espelhadas**

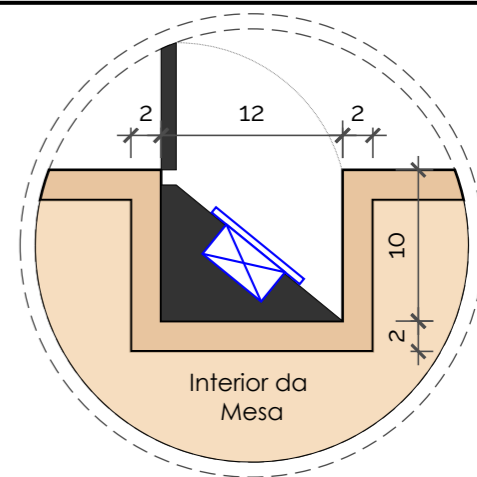


Det. M42 - Mesa em "L" (Vista Superior)  
Esc.: 1/15  
08 Unidades

DETALHE MEIA ESQUADRIA



DETALHE RÉGUA DE TOMADAS



Det. M42 - Mesa em "L" (Vista A)  
Esc.: 1/15  
08 Unidades

Mesa em "L" (120x78x70cm – 138x78x50cm) em MDF Carvalho Treviso (Berneck) fabricado em chapa de MDF de 3 centímetros de espessura, com régua de tomada para embutir com 4 tomadas, saída HDMI e cabo de rede. Acabamento em meia esquadria e com fitas de bordas em todas as faces. **Obs.: As duas mesas serão espelhadas**



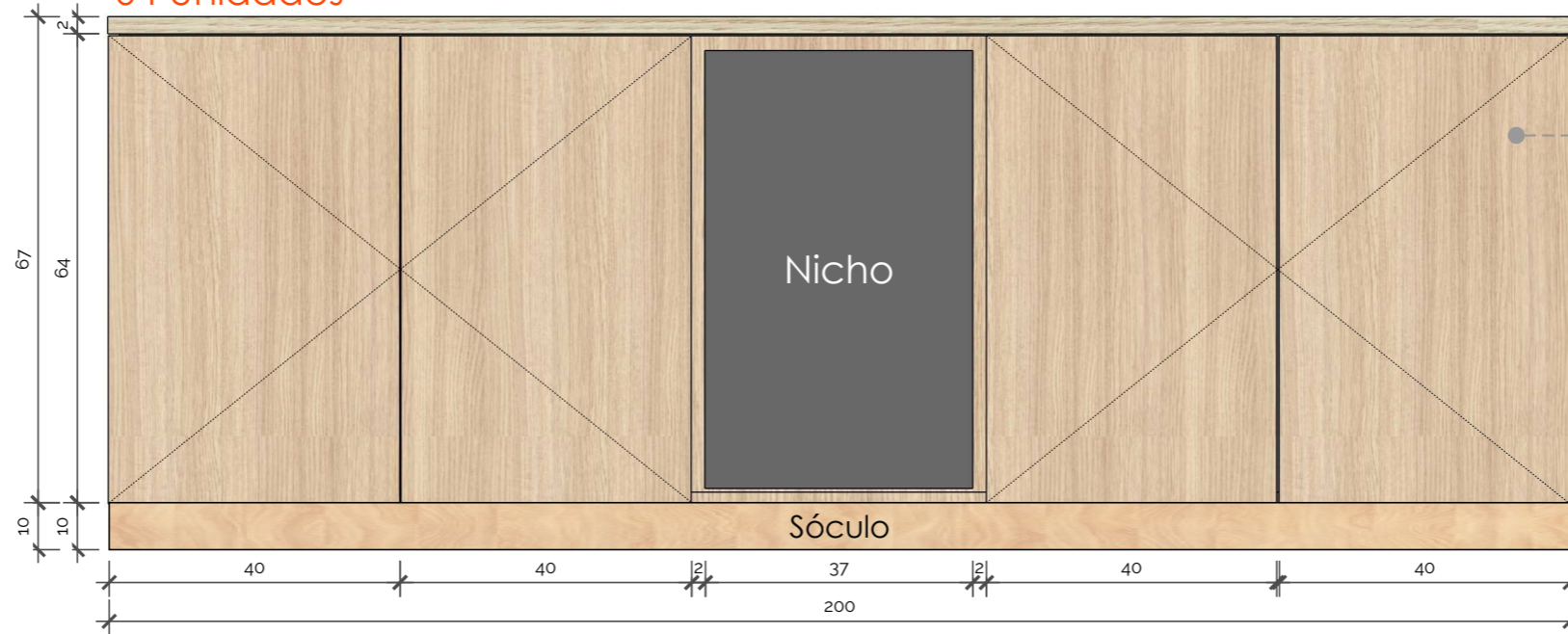
Det. M42 - Mesa em "L" (Vista B)  
Esc.: 1/15  
08 Unidades

Mesa em "L" (120x78x70cm – 138x78x50cm) em MDF Carvalho Treviso (Berneck) fabricado em chapa de MDF de 3 centímetros de espessura, com régua de tomada para embutir com 4 tomadas, saída HDMI e cabo de rede. Acabamento em meia esquadria e com fitas de bordas em todas as faces. **Obs.: As duas mesas serão espelhadas**



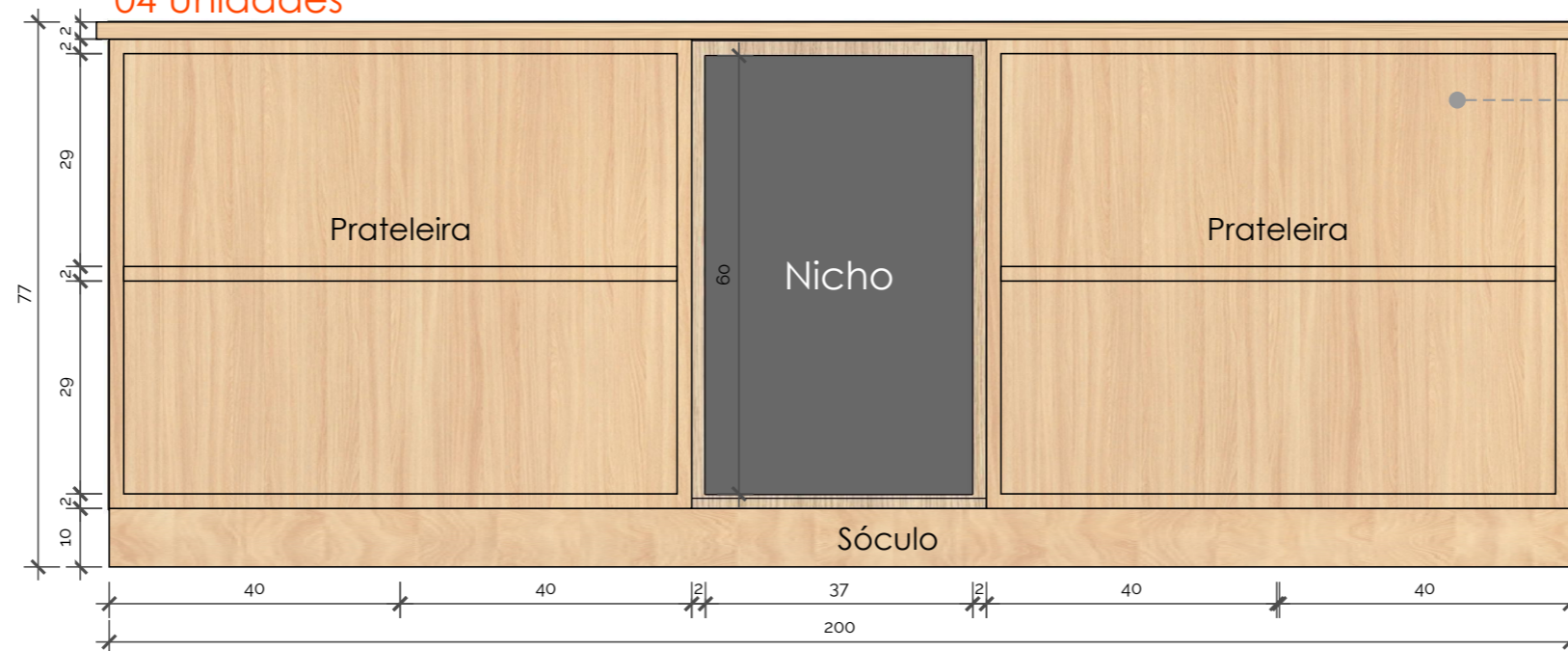
Det. M43 - Armário Baixo (Vista Superior)  
Esc.: 1/10  
04 Unidades

Armário baixo (200x75x47cm) em MDF Carvalho Treviso (Berneck) de 04 (quatro) portas com 1 prateleira interna e 1 nicho. Fabricado em chapas de MDF de 2 centímetros, com puxador cava no próprio MDF, dobradiças com freios acabamentos em meia esquadria, fitas de borda em todas as faces. **Sóculo de MDF revestido em granito Branco Itaúnas**



Det. M43 - Armário Baixo (Vista Frontal Externa)  
Esc.: 1/10  
04 Unidades

Armário baixo (200x75x47cm) em MDF Carvalho Treviso (Berneck) de 04 (quatro) portas com 1 prateleira interna e 1 nicho. Fabricado em chapas de MDF de 2 centímetros, com puxador cava no próprio MDF, dobradiças com freios acabamentos em meia esquadria, fitas de borda em todas as faces. **Sóculo de MDF revestido em granito Branco Itaúnas**




Det. M43 - Armário Baixo (Vista Frontal Interna)  
Esc.: 1/10  
04 Unidades

Armário baixo (200x75x47cm) em MDF Carvalho Treviso (Berneck) de 04 (quatro) portas com 1 prateleira interna e 1 nicho. Fabricado em chapas de MDF de 2 centímetros, com puxador cava no próprio MDF, dobradiças com freios acabamentos em meia esquadria, fitas de borda em todas as faces. **Sóculo de MDF revestido em granito Branco Itaúnas**



Det. M44 - Painel (Vista Superior)  
Esc.: 1/10  
04 Unidades

Painel (200x200x3cm) em MDF Amana (Guararapes), fabricado em chapa de MDF de 1,5 centímetros de espessura, contendo acabamento com fitas de borda em todas as faces.  
Painel instalado acima do armário baixo



Det. M44 - Painel (Vista Frontal)  
Esc.: 1/10  
04 Unidades

Painel (200x200x3cm) em MDF Amana (Guararapes), fabricado em chapa de MDF de 1,5 centímetros de espessura, contendo acabamento com fitas de borda em todas as faces.  
Painel instalado acima do armário baixo



Cliente:  
Câmara Municipal  
Revisão: R00  
Ambiente:  
Câmara Municipal

Referência de prancha:  
Det. M44 - Painel  
Arquiteta Responsável: Djeanine Najara Rippele  
Desenho Técnico: Shirley Carlos

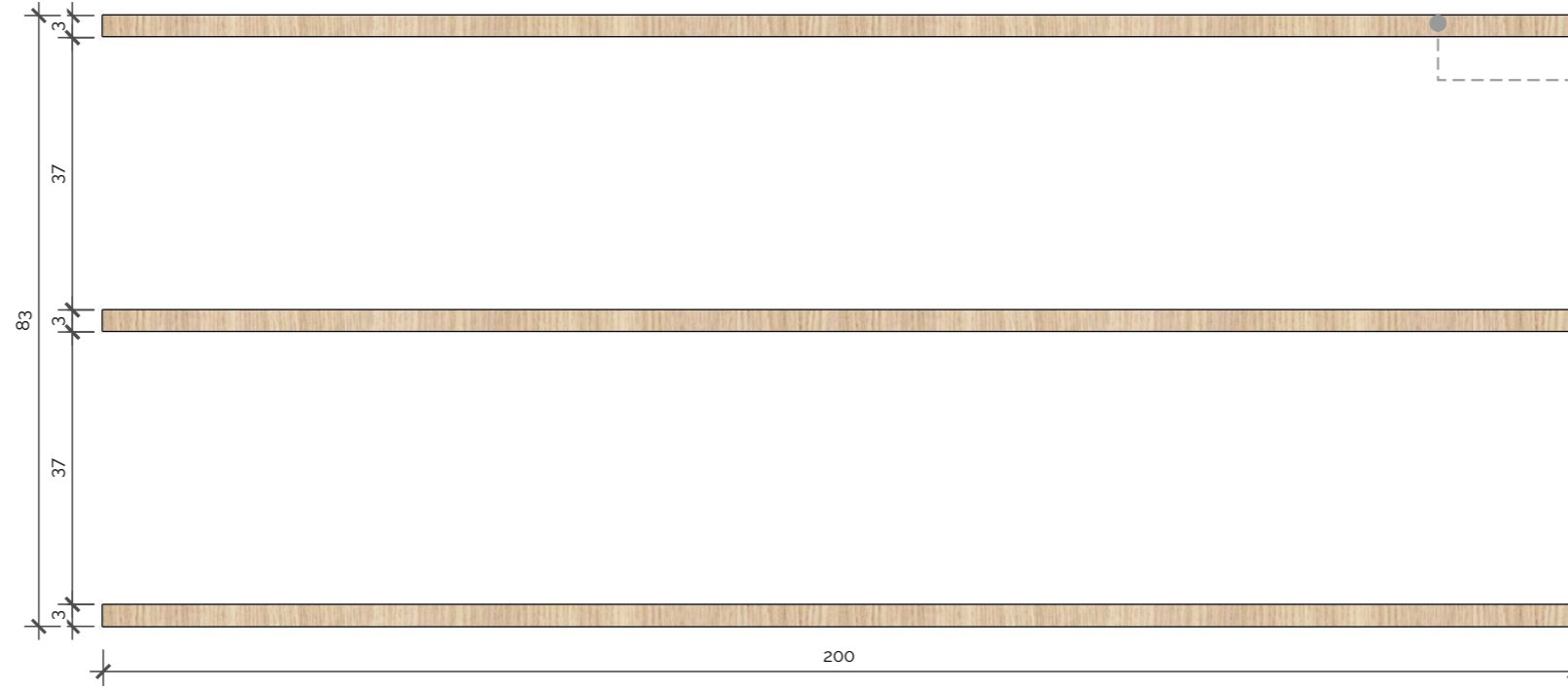
OBS.:  
Conferir medidas no local antes da execução;  
Para referências mais detalhadas, verificar executivo de marcenaria e marmoraria;  
Em caso de dúvidas, contatar a arquiteta.

Data: mar/ 2024



Prateleiras (200x30x3cm) em MDF Carvalho Treviso (Berneck) fabricadas em Chapas de MDF de 3 centímetros, acabamentos de fitas de borda em todas as faces

Det. M45 - Prateleiras (Vista Superior)  
Esc.: 1/10  
04 Unidades



Prateleiras (200x30x3cm) em MDF Carvalho Treviso (Berneck) fabricadas em Chapas de MDF de 3 centímetros, acabamentos de fitas de borda em todas as faces

Det. M45 - Painel (Vista Frontal)  
Esc.: 1/10  
04 Unidades

OBS.:  
Conferir medidas no local antes da execução;  
Para referências mais detalhadas, verificar executivo de marcenaria e marmoraria;  
Em caso de dúvidas, contatar a arquiteta.

Referência de prancha:  
Planta Layout Sala 02  
Arquiteta Responsável: Djeanine Najara Rippe  
Desenho Técnico: Shirley Carlos

Cliente:  
Câmara Municipal  
Revisão: R00  
Ambiente:  
Câmara Municipal



Armário alto (77x267x47cm) em MDF Carvalho Treviso (Berneck) de 2 portas e 5 prateleiras internas. Fabricado em chapas de MDF de 2 centímetros, com puxador cava no próprio MDF, dobradiças com freios e acabamentos em meia esquadria, fitas de borda em todas as faces (Ver Det. M16) (Pág. 37)

Armário baixo (200x75x47cm) em MDF Carvalho Treviso (Berneck) de 04 (quatro) portas com 1 prateleira interna e 1 nicho. Fabricado em chapas de MDF de 2 centímetros, com puxador cava no próprio MDF, dobradiças com freios e acabamentos em meia esquadria, fitas de borda em todas as faces (Ver Det. M43) (Pág. 105)

Painel (200x200x3cm) em MDF Amana (Guararapes), fabricado em chapa de MDF de 1,5 centímetros de espessura, contendo acabamento com fitas de borda em todas as faces (Ver Det. M44) (Pág. 106)

Prateleiras (200x30x3cm) em MDF Carvalho Treviso (Berneck) fabricadas em Chapas de MDF de 3 centímetros, acabamentos de fitas de borda em todas as faces (Ver Det. M45) (Pág. 107)

Cadeira suprema presidente (Plaxmetal) cor preta com rodízios e pés cromados

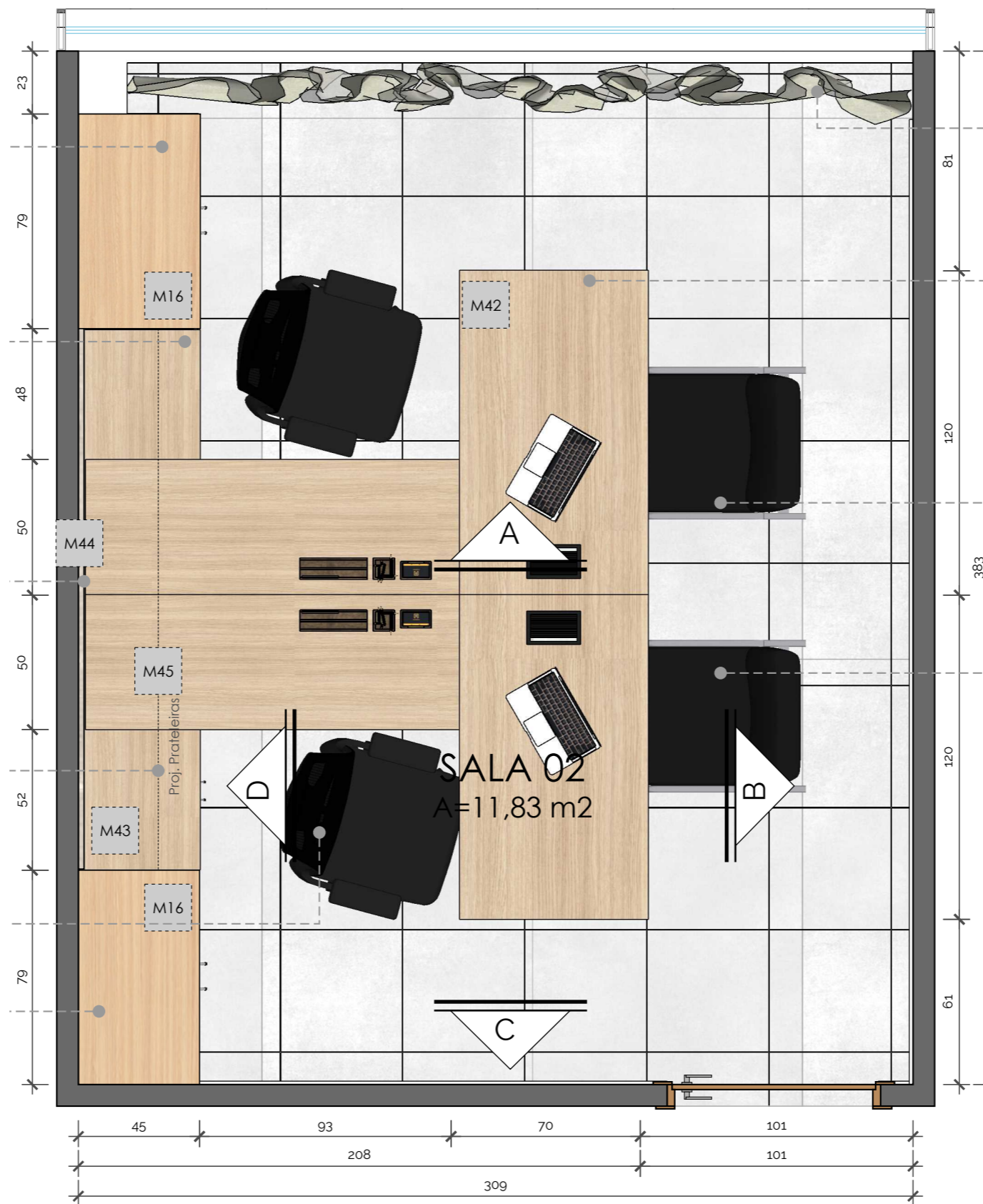
Armário alto (77x267x47cm) em MDF Carvalho Treviso (Berneck) de 2 portas e 5 prateleiras internas. Fabricado em chapas de MDF de 2 centímetros, com puxador cava no próprio MDF, dobradiças com freios e acabamentos em meia esquadria, fitas de borda em todas as faces (Ver Det. M16) (Pág. 37)

Cortina Wave, proporção 2,5 x1 no trilho suíço max com aba, em tecido sintético, cor a definir e forro semi blackout reto no trilho suíço com aba 320x267 (incluso 10% de sobra de tecido para movimento)

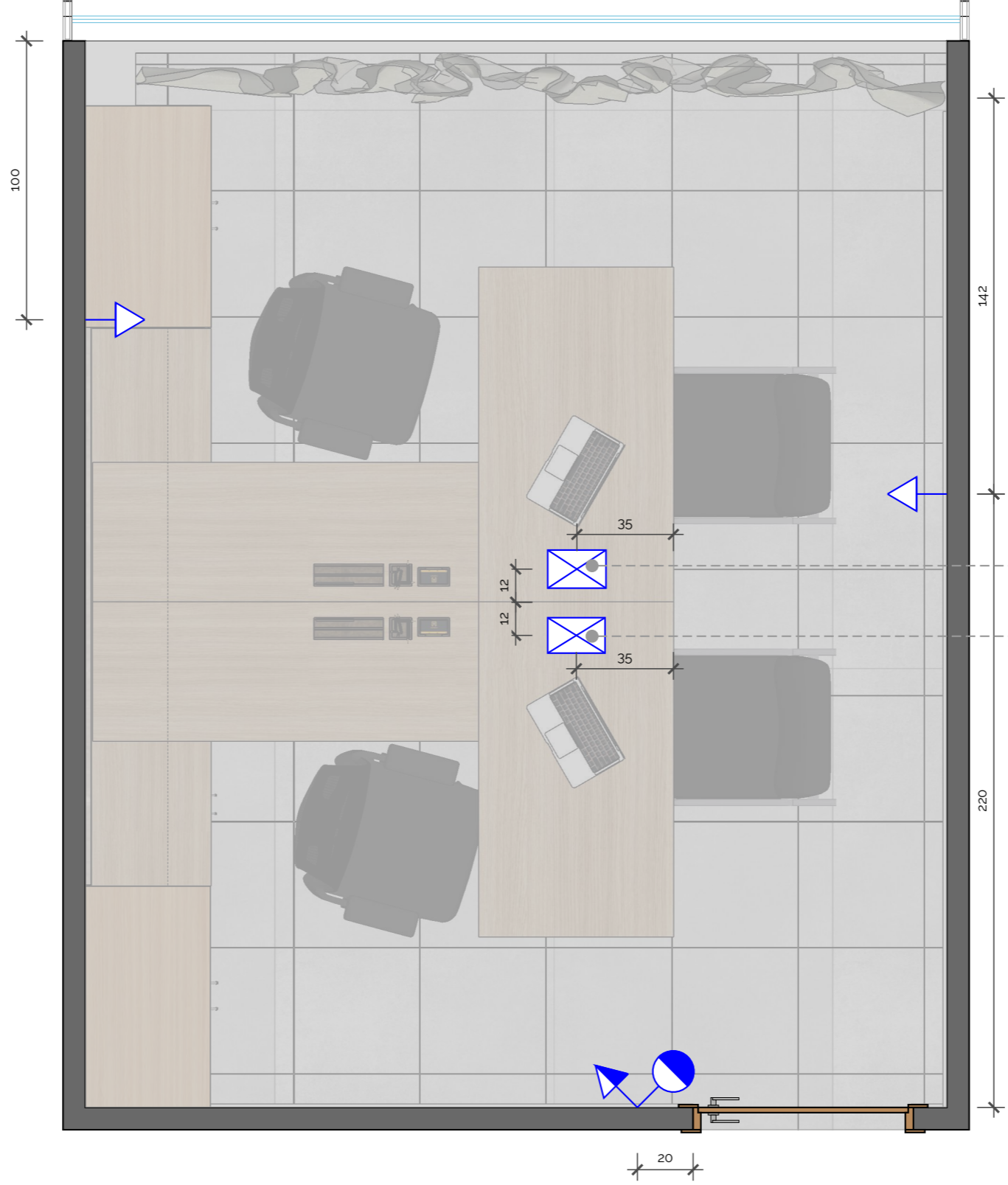
Mesa em "L" (120x78x70cm – 138x78x50cm) em MDF Carvalho Treviso (Berneck) fabricado em chapa de MDF de 3 centímetros de espessura, com régua de tomada para embutir com 4 tomadas, saída HDMI e cabo de rede. Acabamento em meia esquadria e com fitas de bordas em todas as faces (Ver Det. M42) (Pág. 104)  
**Obs.: As duas mesas serão espelhadas**

Cadeira de aproximação Altrix (Plaxmetal) cor preta com pés cromados

Cadeira de aproximação Altrix (Plaxmetal) cor preta com pés cromados



Planta Layout Sala 02  
Esc.: 1/20



Planta de Pontos Sala 02  
Esc.: 1/20

LEGENDA DE PONTOS ELÉTRICOS	
	Interruptor sessões caixa 2x4 (h=120cm)
	Tomada baixa (h=35cm)
	Tomada média (h=100cm)
	Caixa de tomadas instalada na marcenaria

Caixa de tomadas instalada na marcenaria

Caixa de tomadas instalada na marcenaria


OBS.:  
Conferir medidas no local antes da execução;  
Para referências mais detalhadas, verificar executivo de marcenaria e marmoraria;  
Em caso de dúvidas, contatar a arquiteta.

Referência de prancha:  
Planta de Pontos Sala 02  
Arquiteta Responsável: Djeanine Najara Rippele  
Desenho Técnico: Shirley Carlos

Cliente:  
Câmara Municipal  
Revisão: R00  
Ambiente:  
Câmara Municipal







Armário alto (77x267x47cm) em MDF Carvalho Treviso (Berneck) de 2 portas e 5 prateleiras internas. Fabricado em chapas de MDF de 2 centímetros, com puxador cava no próprio MDF, dobradiças com freios e acabamentos em meia esquadria, fitas de borda em todas as faces (Ver Det. M16) (Pág. 37)

Cadeira suprema presidente (Plaxmetal) cor preta com rodízios e pés cromados

Cortina Wave, proporção 2,5 x1 no trilho suíço max com aba, em tecido sintético, cor a definir e forro semi blackout reto no trilho suíço com aba 320x267 (incluso 10% de sobra de tecido para movimento)

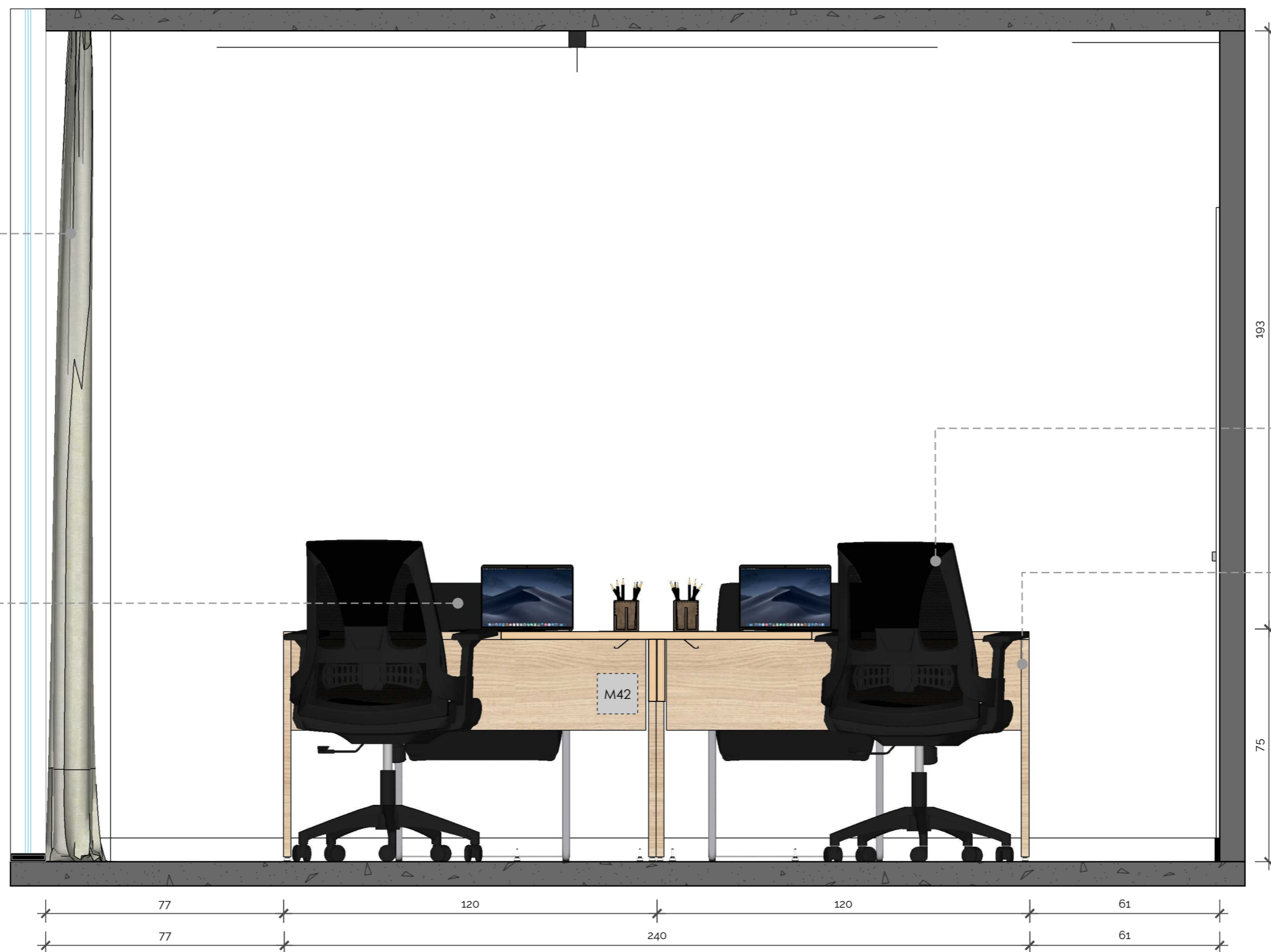
Cadeira de aproximação Altrix (Plaxmetal) cor preta com pés cromados

Mesa em "L" (120x78x70cm – 138x78x50cm) em MDF Carvalho Treviso (Berneck) fabricado em chapa de MDF de 3 centímetros de espessura, com régua de tomada para embutir com 4 tomadas, saída HDMI e cabo de rede. Acabamento em meia esquadria e com fitas de borda em todas as faces (Ver Det. M42) (Pág. 104) **Obs.: As duas mesas serão espelhadas**

Vista A - Sala 02  
Esc.: 1/15

Cortina Wave, proporção 2,5 x1 no trilho suíço max com aba, em tecido sintético, cor a definir e forro semi blackout reto no trilho suíço com aba 320x267 (incluso 10% de sobra de tecido para movimento)

Cadeira de aproximação Altrix (Plaxmetal) cor preta com pés cromados



Cadeira suprema presidente (Plaxmetal) cor preta com rodízios e pés cromados

Mesa em "L" (120x78x70cm – 138x78x50cm) em MDF Carvalho Treviso (Berneck) fabricado em chapa de MDF de 3 centímetros de espessura, com régua de tomada para embutir com 4 tomadas, saída HDMI e cabo de rede. Acabamento em meia esquadria e com fitas de bordas em todas as faces (Ver Det. M42) (Pág. 104) **Obs.: As duas mesas serão espelhadas**

Vista B - Sala 02  
Esc.: 1/15

OBS.:  
Conferir medidas no local antes da execução;  
Para referências mais detalhadas, verificar executivo de marcenaria e marmoraria;  
Em caso de dúvidas, contatar a arquiteta.

Referência de prancha:  
Vista B Sala 02  
Arquiteta Responsável: Djeanine Najara Rippe  
Desenho Técnico: Shirley Carlos

Cliente:  
Câmara Municipal  
Revisão: R00  
Ambiente:  
Câmara Municipal





Cadeira de aproximação Altrix (Plaxmetal) cor preta com pés cromados

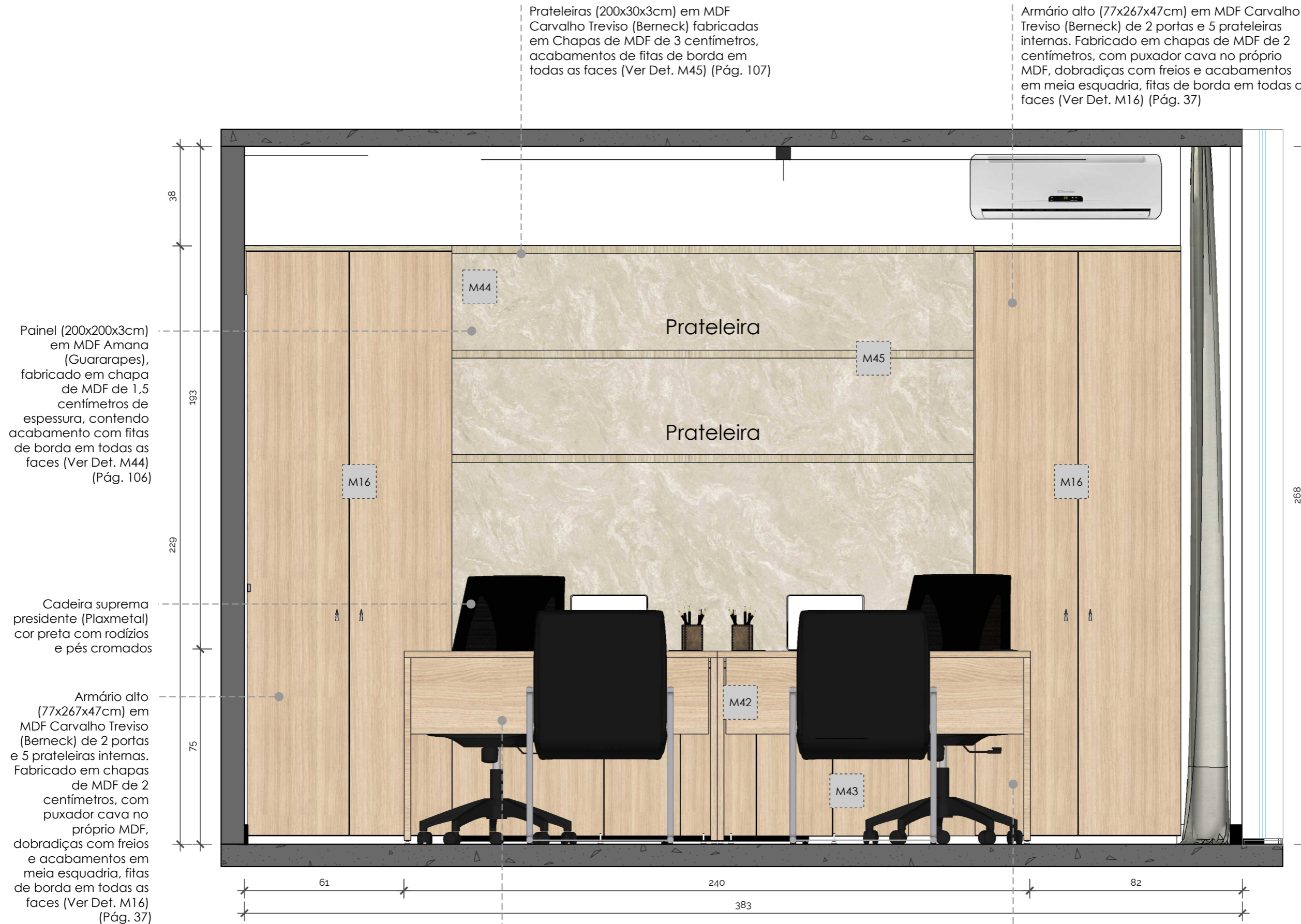
Mesa em "L" (120x78x70cm - 138x78x50cm) em MDF Carvalho Treviso (Berneck) fabricado em chapa de MDF de 3 centímetros de espessura, com régua de tomada para embutir com 4 tomadas, saída HDMI e cabo de rede. Acabamento em meia esquadria e com fitas de bordas em todas as faces (Ver Det. M42) (Pág. 104) **Obs.: As duas mesas serão espelhadas**

Armário alto (77x267x47cm) em MDF Carvalho Treviso (Berneck) de 2 portas e 5 prateleiras internas. Fabricado em chapas de MDF de 2 centímetros, com puxador cava no próprio MDF, dobradiças com freios e acabamentos em meia esquadria, fitas de borda em todas as faces (Ver Det. M16) (Pág. 37)

Cadeira suprema presidente (Plaxmetal) cor preta com rodízios e pés cromados

Armário baixo (200x75x47cm) em MDF Carvalho Treviso (Berneck) de 04 (quatro) portas com 1 prateleira interna e 1 nicho. Fabricado em chapas de MDF de 2 centímetros, com puxador cava no próprio MDF, dobradiças com freios e acabamentos em meia esquadria, fitas de borda em todas as faces (Ver Det. M43) (Pág. 105)

Vista C - Sala 02  
Esc.: 1/15



Vista D - Sala 02  
Esc.: 1/15

OBS.:  
Conferir medidas no local antes da execução;  
Para referências mais detalhadas, verificar executivo de marcenaria e marmoraria;  
Em caso de dúvidas, contatar a arquiteta.

Referência de prancha:  
Vista D Sala 02  
Arquiteta Responsável: Djeanine Najara Rippel  
Desenho Técnico: Shirley Carlos

Cliente:  
Câmara Municipal  
Revisão: R00  
Ambiente:  
Câmara Municipal

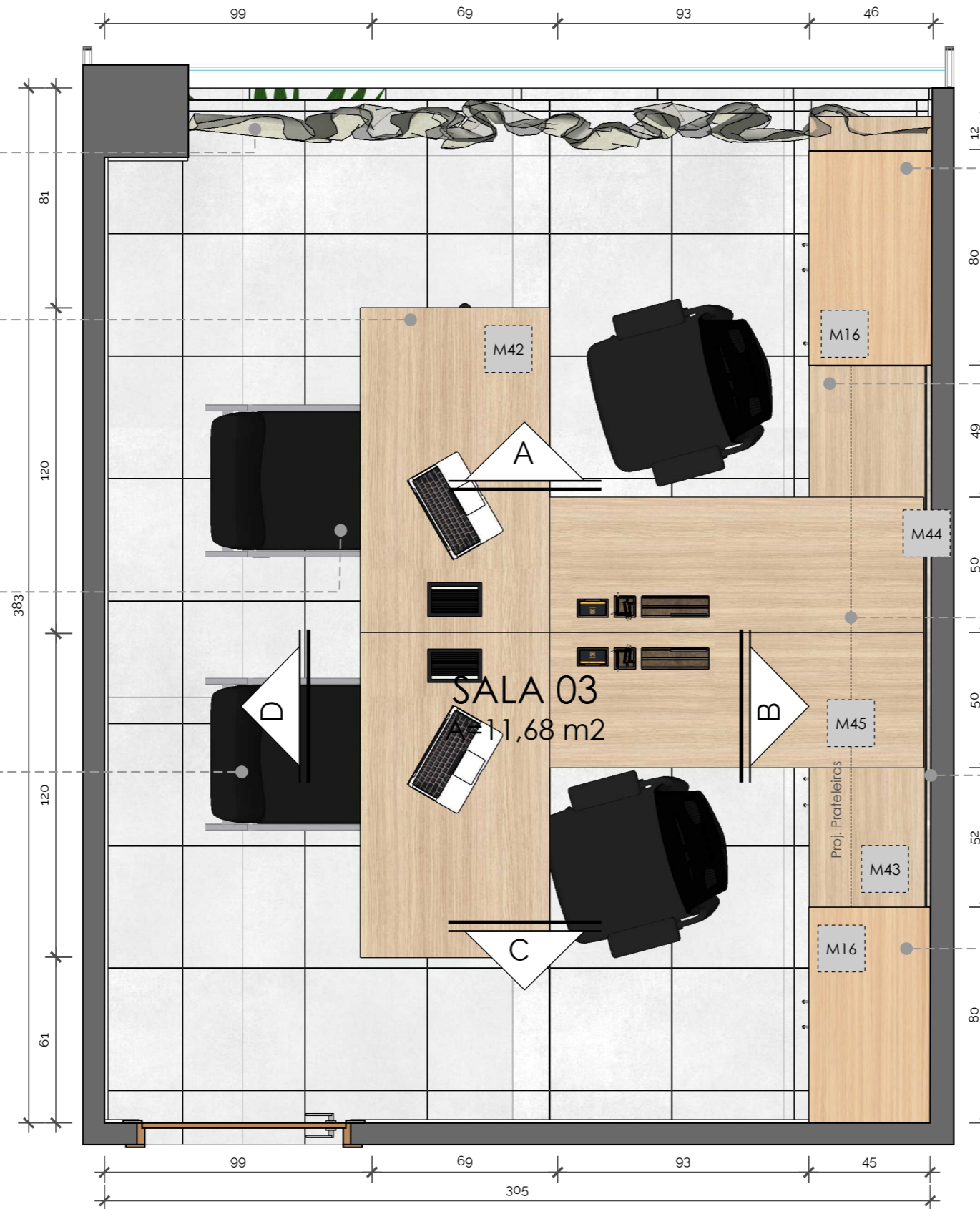


Cortina Wave, proporção 2,5 x1 no trilho suíço max com aba, em tecido sintético, cor a definir e forro semi blackout reto no trilho suíço com aba 99x267 (incluso 10% de sobra de tecido para movimento)

Mesa em "L" (120x78x70cm – 138x78x50cm) em MDF Carvalho Treviso (Berneck) fabricado em chapa de MDF de 3 centímetros de espessura, com régua de tomada para embutir com 4 tomadas, saída HDMI e cabo de rede. Acabamento em meia esquadria e com fitas de bordas em todas as faces (Ver Det. M42) (Pág. 104) **Obs.: As duas mesas serão espelhadas**

Cadeira de aproximação Altrix (Plaxmetal) cor preta com pés cromados

Cadeira de aproximação Altrix (Plaxmetal) cor preta com pés cromados



Armário alto (77x267x47cm) em MDF Carvalho Treviso (Berneck) de 2 portas e 5 prateleiras internas. Fabricado em chapas de MDF de 2 centímetros, com puxador cava no próprio MDF, dobradiças com freios e acabamentos em meia esquadria, fitas de borda em todas as faces (Ver Det. M16) (Pág. 37)

Armário baixo (200x75x47cm) em MDF Carvalho Treviso (Berneck) de 04 (quatro) portas com 1 prateleira interna e 1 nicho. Fabricado em chapas de MDF de 2 centímetros, com puxador cava no próprio MDF, dobradiças com freios acabamentos em meia esquadria, fitas de borda em todas as faces (Ver Det. M43) (Pág. 105)

Prateleiras (200x30x3cm) em MDF Carvalho Treviso (Berneck) fabricadas em Chapas de MDF de 3 centímetros, acabamentos de fitas de borda em todas as faces (Ver Det. M45) (Pág. 107)

Painel (200x200x3cm) em MDF Amana (Guararapes), fabricado em chapa de MDF de 1,5 centímetros de espessura, contendo acabamento com fitas de borda em todas as faces (Ver Det. M44) (Pág. 106)

Armário alto (77x267x47cm) em MDF Carvalho Treviso (Berneck) de 2 portas e 5 prateleiras internas. Fabricado em chapas de MDF de 2 centímetros, com puxador cava no próprio MDF, dobradiças com freios e acabamentos em meia esquadria, fitas de borda em todas as faces (Ver Det. M16) (Pág. 37)

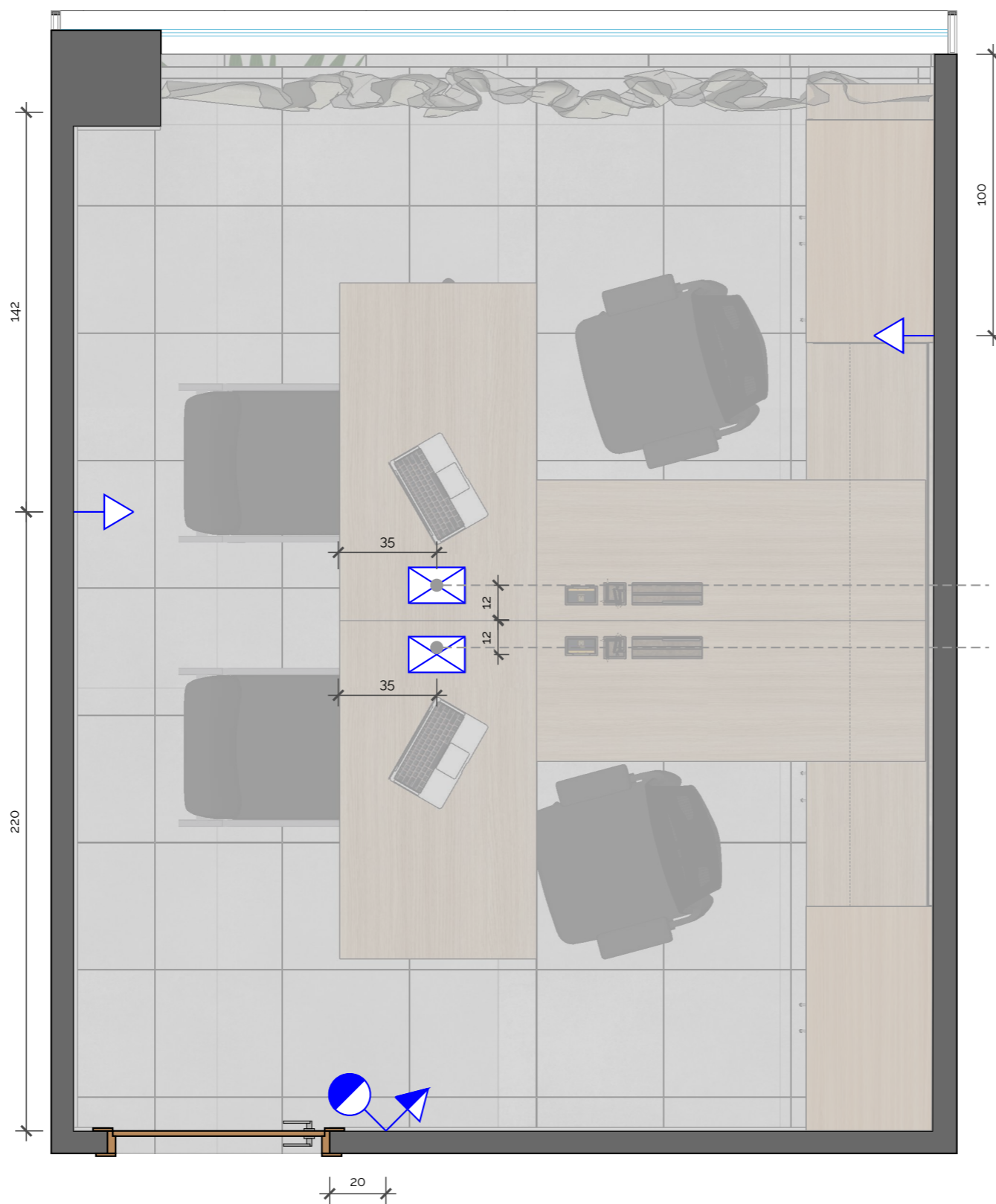
Planta Layout Sala 03  
Esc.: 1/20

**OBS.:**  
Conferir medidas no local antes da execução;  
Para referências mais detalhadas, verificar executivo de marcenaria e marmoraria;  
Em caso de dúvidas, contatar a arquiteta.

Referência de prancha:  
Planta Layout Sala 03  
Arquiteta Responsável: Djeanine Najara Rippele  
Desenho Técnico: Shirley Carlos

Cliente:  
Câmara Municipal  
Revisão: R00  
Ambiente:  
Câmara Municipal





Planta de Pontos Sala 03  
Esc.: 1/20

LEGENDA DE PONTOS ELÉTRICOS	
	Interruptor sessões caixa 2x4 (h=120cm)
	Tomada baixa (h=35cm)
	Tomada média (h=100cm)
	Caixa de tomadas instalada na marcenaria

Caixa de tomadas instalada na marcenaria

Caixa de tomadas instalada na marcenaria

OBS.:  
Conferir medidas no local antes da execução;  
Para referências mais detalhadas, verificar executivo de marcenaria e marmoraria;  
Em caso de dúvidas, contatar a arquiteta.

Referência de prancha:  
Planta de Pontos Sala 03  
Arquiteta Responsável: Djeanine Najara Rippele  
Desenho Técnico: Shirley Carlos

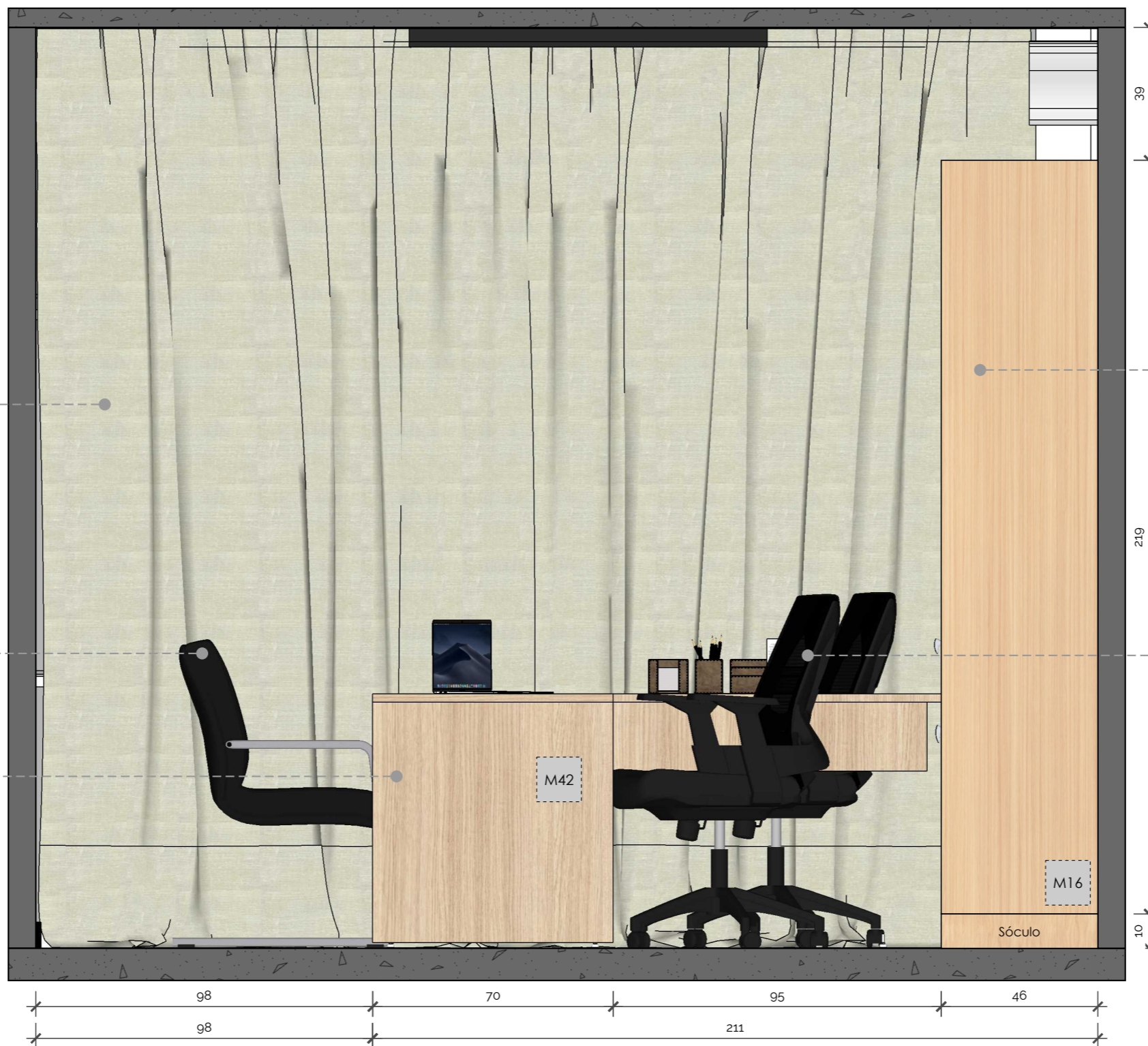
Cliente:  
Câmara Municipal  
Revisão: R00  
Ambiente:  
Câmara Municipal



Cortina de tecido Wave (Uniflex) 215x270cm

Cadeira de aproximação Altrix (Plaxmetal) cor preta com pés cromados


Mesa em "L" (120x78x70cm – 138x78x50cm) em MDF Carvalho Treviso (Berneck) fabricado em chapa de MDF de 3 centímetros de espessura, com régua de tomada para embutir com 4 tomadas, saída HDMI e cabo de rede. Acabamento em meia esquadria e com fitas de bordas em todas as faces (Ver Det. M42) (Pág. 104) **Obs.: As duas mesas serão espelhadas**



Armário alto (77x267x47cm) em MDF Carvalho Treviso (Berneck) de 2 portas e 5 prateleiras internas. Fabricado em chapas de MDF de 2 centímetros, com puxador cava no próprio MDF, dobradiças com freios e acabamentos em meia esquadria, fitas de borda em todas as faces (Ver Det. M16) (Pág. 37)

Cadeira suprema presidente (Plaxmetal) cor preta com rodízios e pés cromados

Vista A - Sala 03  
Esc.: 1/15



Armário alto (77x267x47cm) em MDF Carvalho Treviso (Berneck) de 2 portas e 5 prateleiras internas. Fabricado em chapas de MDF de 2 centímetros, com puxador cava no próprio MDF, dobradiças com freios e acabamentos em meia esquadria, fitas de borda em todas as faces (Ver Det. M16) (Pág. 37)

Prateleiras (200x30x3cm) em MDF Carvalho Treviso (Berneck) fabricadas em Chapas de MDF de 3 centímetros, acabamentos de fitas de borda em todas as faces (Ver Det. M45) (Pág. 107)

Painel (200x200x3cm) em MDF Amana (Guararapes), fabricado em chapa de MDF de 1,5 centímetros de espessura, contendo acabamento com fitas de borda em todas as faces (Ver Det. M44) (Pág. 106)

Armário alto (77x267x47cm) em MDF Carvalho Treviso (Berneck) de 2 portas e 5 prateleiras internas. Fabricado em chapas de MDF de 2 centímetros, com puxador cava no próprio MDF, dobradiças com freios e acabamentos em meia esquadria, fitas de borda em todas as faces (Ver Det. M16) (Pág. 37)

Armário baixo (200x75x47cm) em MDF Carvalho Treviso (Berneck) de 04 (quatro) portas com 1 prateleira interna e 1 nicho. Fabricado em chapas de MDF de 2 centímetros, com puxador cava no próprio MDF, dobradiças com freios acabamentos em meia esquadria, fitas de borda em todas as faces (Ver Det. M43) (Pág. 105)

Mesa em "L" (120x78x70cm - 138x78x50cm) em MDF Carvalho Treviso (Berneck) fabricado em chapa de MDF de 3 centímetros de espessura, com régua de tomada para embutir com 4 tomadas, saída HDMI e cabo de rede. Acabamento em meia esquadria e com fitas de bordas em todas as faces (Ver Det. M42) (Pág. 104) **Obs.: As duas mesas serão espelhadas**

Vista B - Sala 03  
Esc.: 1/15



Armário alto (77x267x47cm) em MDF Carvalho Treviso (Berneck) de 2 portas e 5 prateleiras internas. Fabricado em chapas de MDF de 2 centímetros, com puxador cava no próprio MDF, dobradiças com freios e acabamentos em meia esquadria, fitas de borda em todas as faces (Ver Det. M16) (Pág. 37)

Cadeira suprema presidente (Plaxmetal) cor preta com rodízios e pés cromados

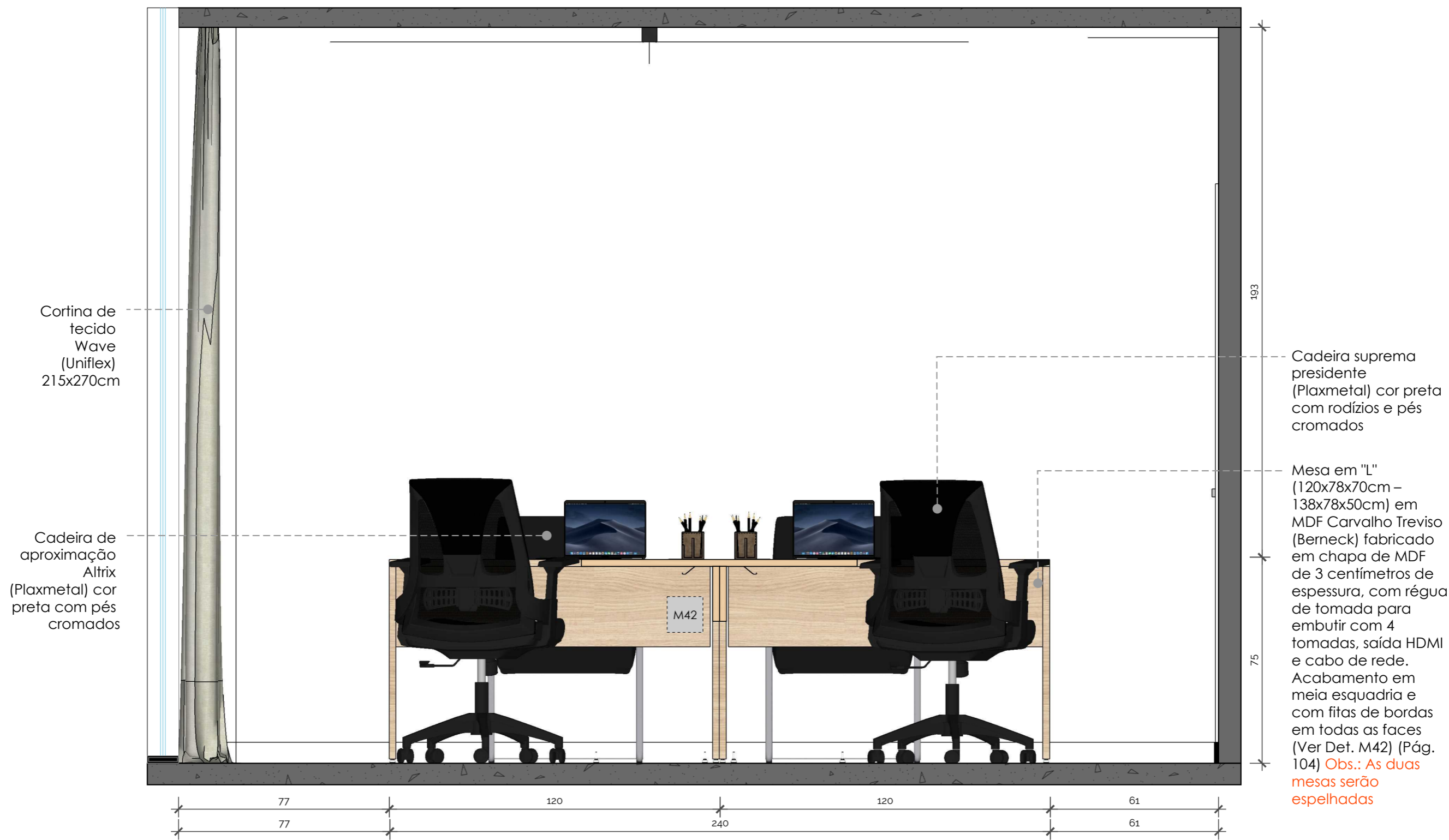
Armário baixo (200x75x47cm) em MDF Carvalho Treviso (Berneck) de 04 (quatro) portas com 1 prateleira interna e 1 nicho. Fabricado em chapas de MDF de 2 centímetros, com puxador cava no próprio MDF, dobradiças com freios e acabamentos em meia esquadria, fitas de borda em todas as faces (Ver Det. M43) (Pág. 105)

Cadeira de aproximação Altrix (Plaxmetal) cor preta com pés cromados

Mesa em "L" (120x78x70cm - 138x78x50cm) em MDF Carvalho Treviso (Berneck) fabricado em chapa de MDF de 3 centímetros de espessura, com régua de tomada para embutir com 4 tomadas, saída HDMI e cabo de rede. Acabamento em meia esquadria e com fitas de bordas em todas as faces (Ver Det. M42) (Pág. 104) **Obs.: As duas mesas serão espelhadas**



Vista C - Sala 03  
Esc.: 1/15



Vista D - Sala 03  
Esc.: 1/15

OBS.:  
Conferir medidas no local antes da execução;  
Para referências mais detalhadas, verificar executivo de marcenaria e marmoraria;  
Em caso de dúvidas, contatar a arquiteta.

Referência de prancha:  
Vista D Sala 03  
Arquiteta Responsável: Djeanine Najara Rippele  
Desenho Técnico: Shirley Carlos

Cliente:  
Câmara Municipal  
Revisão: R00  
Ambiente:  
Câmara Municipal



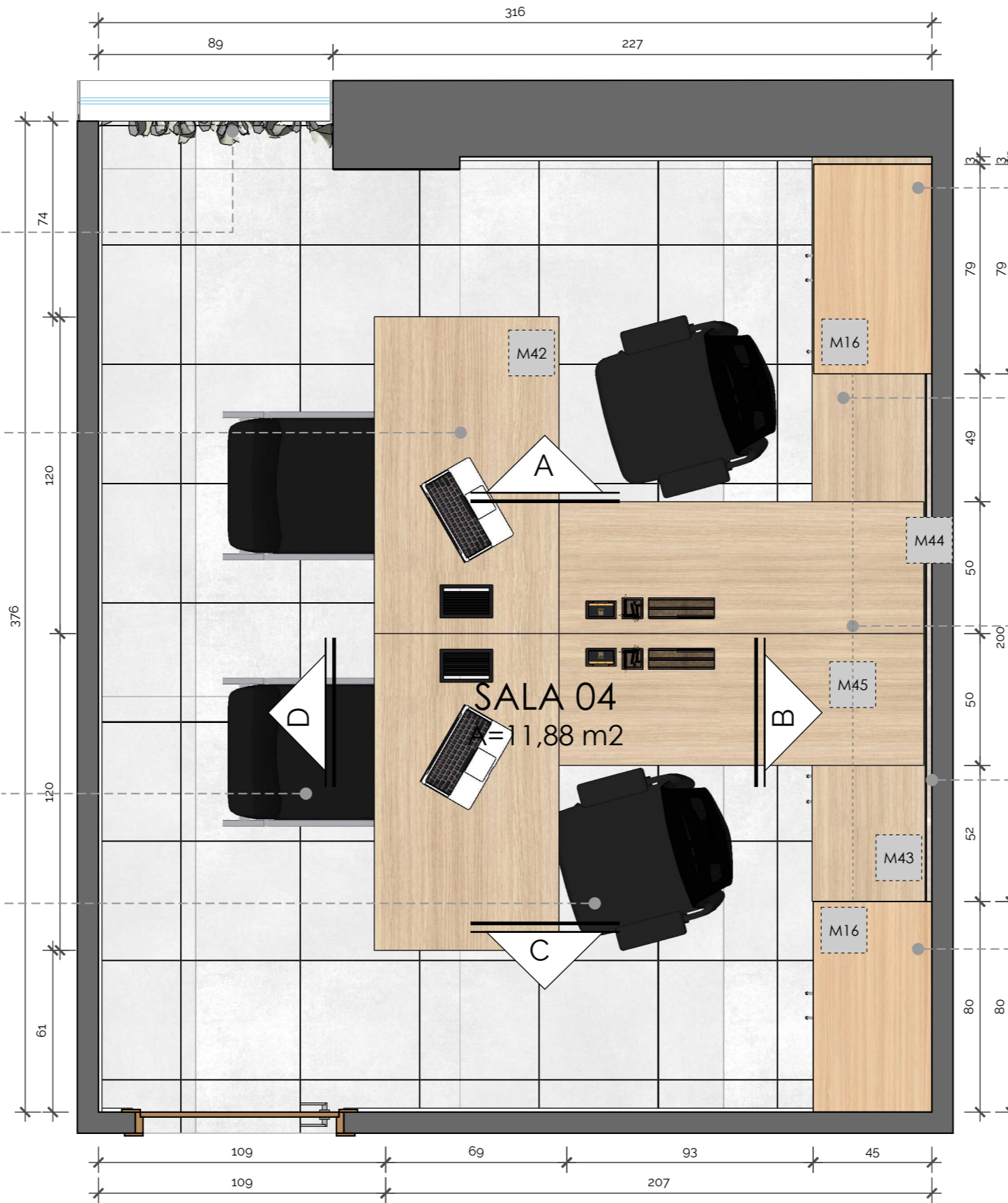
Cortina Wave, proporção 2,5 x1 no trilho suíço max com aba, em tecido sintético, cor a definir e forro semi blackout reto no trilho suíço com aba 99x267 (incluso 10% de sobra de tecido para movimento)

Mesa em "L" (120x78x70cm – 138x78x50cm) em MDF Carvalho Treviso (Berneck) fabricado em chapa de MDF de 3 centímetros de espessura, com régua de tomada para embutir com 4 tomadas, saída HDMI e cabo de rede. Acabamento em meia esquadria e com fitas de bordas em todas as faces (Ver Det. M42) (Pág. 104)

Obs.: As duas mesas serão espelhadas

Cadeira de aproximação Altrix (Plaxmetal) cor preta com pés cromados

Cadeira suprema presidente (Plaxmetal) cor preta com rodízios e pés cromados



Armário alto (77x267x47cm) em MDF Carvalho Treviso (Berneck) de 2 portas e 5 prateleiras internas. Fabricado em chapas de MDF de 2 centímetros, com puxador cava no próprio MDF, dobradiças com freios e acabamentos em meia esquadria, fitas de borda em todas as faces (Ver Det. M16) (Pág. 37)

Armário baixo (200x75x47cm) em MDF Carvalho Treviso (Berneck) de 04 (quatro) portas com 1 prateleira interna e 1 nicho. Fabricado em chapas de MDF de 2 centímetros, com puxador cava no próprio MDF, dobradiças com freios acabamentos em meia esquadria, fitas de borda em todas as faces (Ver Det. M43) (Pág. 105)

Prateleiras (200x30x3cm) em MDF Carvalho Treviso (Berneck) fabricadas em Chapas de MDF de 3 centímetros, acabamentos de fitas de borda em todas as faces (Ver Det. M45) (Pág. 107)

Painel (200x200x3cm) em MDF Amana (Guararapes), fabricado em chapa de MDF de 1,5 centímetros de espessura, contendo acabamento com fitas de borda em todas as faces (Ver Det. M44) (Pág. 106)

Armário alto (77x267x47cm) em MDF Carvalho Treviso (Berneck) de 2 portas e 5 prateleiras internas. Fabricado em chapas de MDF de 2 centímetros, com puxador cava no próprio MDF, dobradiças com freios e acabamentos em meia esquadria, fitas de borda em todas as faces (Ver Det. M16) (Pág. 37)

Planta Layout Sala 04  
Esc.: 1/20



Planta de Pontos Sala 04  
Esc.: 1/20

LEGENDA DE PONTOS ELÉTRICOS	
	Interruptor sessões caixa 2x4 (h=120cm)
	Tomada baixa (h=35cm)
	Tomada média (h=100cm)
	Caixa de tomadas instalada na marcenaria

Caixa de tomadas instalada na marcenaria

Caixa de tomadas instalada na marcenaria

Obs.:  
 Conferir medidas no local antes da execução;  
 Para referências mais detalhadas, verificar executivo de marcenaria e marmoraria;  
 Em caso de dúvidas, contatar a arquiteta.


Referência de prancha:  
 Planta de Pontos Sala 04  
 Arquiteta Responsável: Djeanine Najara Rippel  
 Desenho Técnico: Shirley Carlos

Cliente:  
 Câmara Municipal  
 Revisão: R00  
 Ambiente:  
 Câmara Municipal



Cortina Wave, proporção 2,5 x1 no trilho suíço max com aba, em tecido sintético, cor a definir e forro semi blackout reto no trilho suíço com aba 99x267 (incluso 10% de sobra de tecido para movimento)

Cadeira suprema presidente (Plaxmetal) cor preta com rodízios e pés cromados

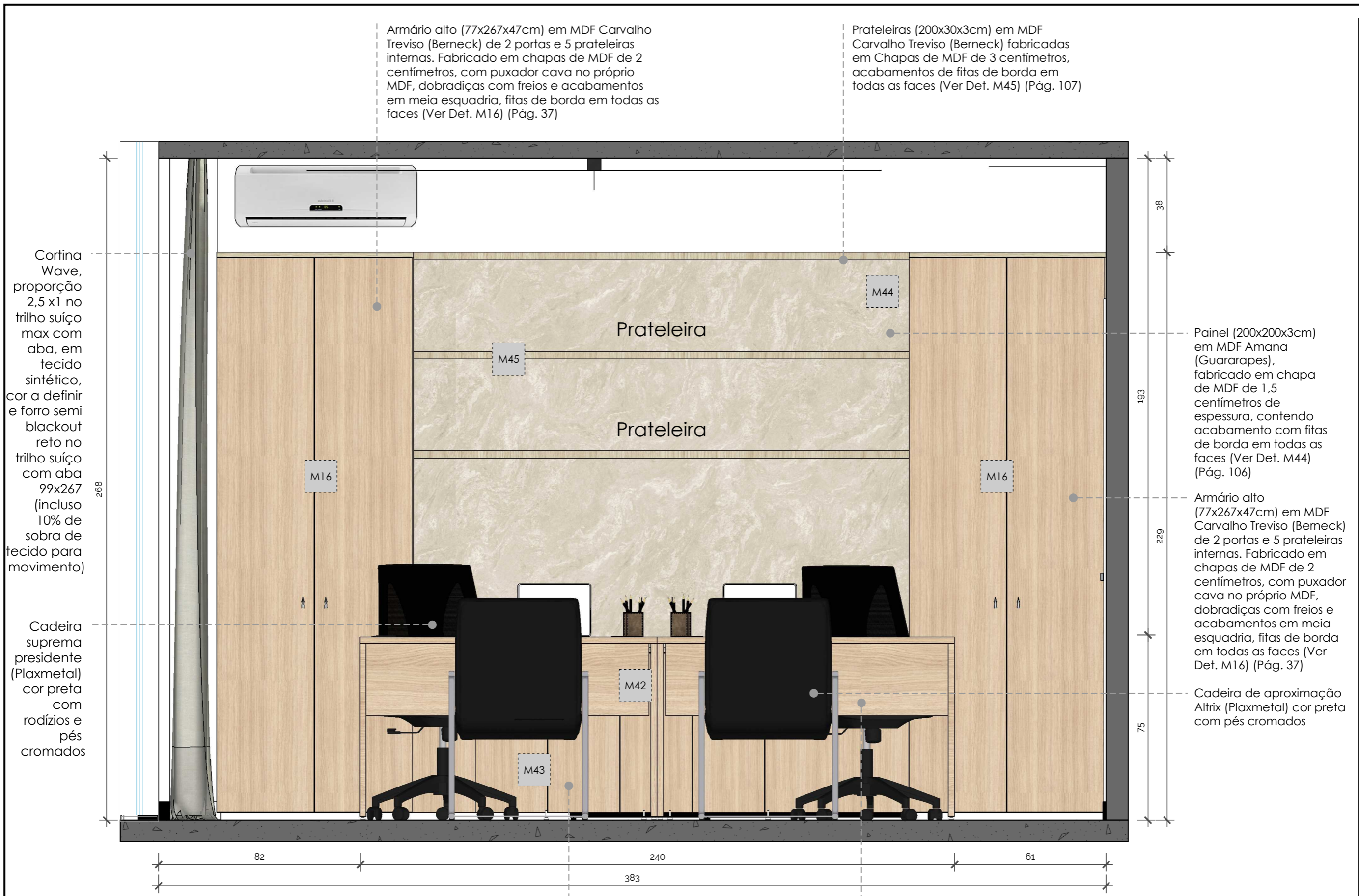


Armário alto (77x267x47cm) em MDF Carvalho Treviso (Berneck) de 2 portas e 5 prateleiras internas. Fabricado em chapas de MDF de 2 centímetros, com puxador cava no próprio MDF, dobradiças com freios e acabamentos em meia esquadria, fitas de borda em todas as faces (Ver Det. M16) (Pág. 37)

Cadeira de aproximação Altrix (Plaxmetal) cor preta com pés cromados

Mesa em "L" (120x78x70cm - 138x78x50cm) em MDF Carvalho Treviso (Berneck) fabricado em chapa de MDF de 3 centímetros de espessura, com régua de tomada para embutir com 4 tomadas, saída HDMI e cabo de rede. Acabamento em meia esquadria e com fitas de bordas em todas as faces (Ver Det. M42) (Pág. 104)  
**Obs.: As duas mesas serão espelhadas**

Vista A - Sala 03  
 Esc.: 1/15



Armário alto (77x267x47cm) em MDF Carvalho Treviso (Berneck) de 2 portas e 5 prateleiras internas. Fabricado em chapas de MDF de 2 centímetros, com puxador cava no próprio MDF, dobradiças com freios e acabamentos em meia esquadria, fitas de borda em todas as faces (Ver Det. M16) (Pág. 37)

Prateleiras (200x30x3cm) em MDF Carvalho Treviso (Berneck) fabricadas em Chapas de MDF de 3 centímetros, acabamentos de fitas de borda em todas as faces (Ver Det. M45) (Pág. 107)

Cortina Wave, proporção 2,5 x1 no trilho suíço max com aba, em tecido sintético, cor a definir e forro semi blackout reto no trilho suíço com aba 99x267 (incluso 10% de sobra de tecido para movimento)

Cadeira suprema presidente (Plaxmetal) cor preta com rodízios e pés cromados

Painel (200x200x3cm) em MDF Amana (Guararapes), fabricado em chapa de MDF de 1,5 centímetros de espessura, contendo acabamento com fitas de borda em todas as faces (Ver Det. M44) (Pág. 106)

Armário alto (77x267x47cm) em MDF Carvalho Treviso (Berneck) de 2 portas e 5 prateleiras internas. Fabricado em chapas de MDF de 2 centímetros, com puxador cava no próprio MDF, dobradiças com freios e acabamentos em meia esquadria, fitas de borda em todas as faces (Ver Det. M16) (Pág. 37)

Cadeira de aproximação Altrix (Plaxmetal) cor preta com pés cromados

Armário baixo (200x75x47cm) em MDF Carvalho Treviso (Berneck) de 04 (quatro) portas com 1 prateleira interna e 1 nicho. Fabricado em chapas de MDF de 2 centímetros, com puxador cava no próprio MDF, dobradiças com freios acabamentos em meia esquadria, fitas de borda em todas as faces (Ver Det. M43) (Pág. 105)

Mesa em "L" (120x78x70cm – 138x78x50cm) em MDF Carvalho Treviso (Berneck) fabricado em chapa de MDF de 3 centímetros de espessura, com régua de tomada para embutir com 4 tomadas, saída HDMI e cabo de rede. Acabamento em meia esquadria e com fitas de bordas em todas as faces (Ver Det. M42) (Pág. 104)  
**Obs.: As duas mesas serão espelhadas**

Vista B - Sala 03  
 Esc.: 1/15

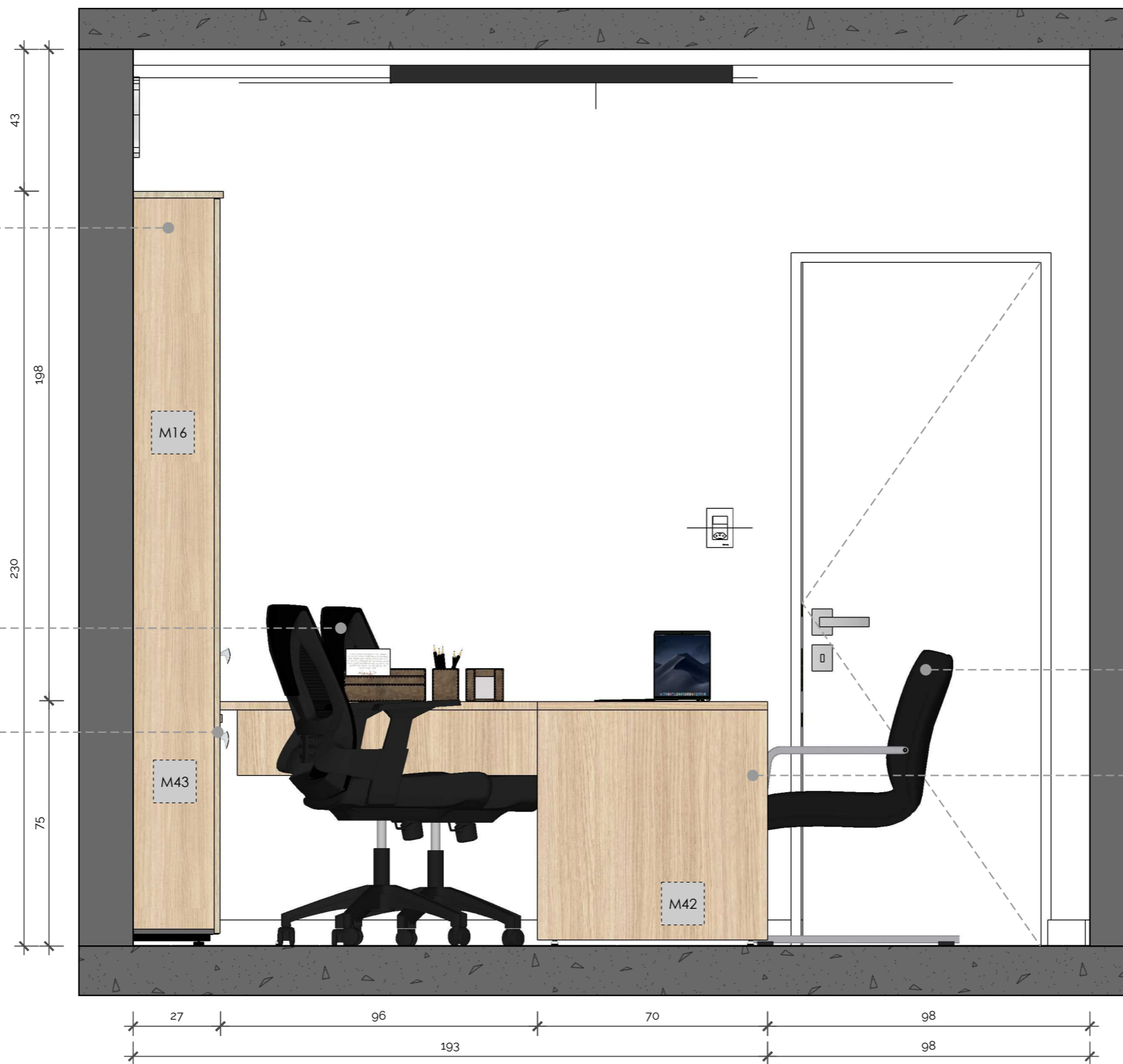
Armário alto (77x267x47cm) em MDF Carvalho Treviso (Berneck) de 2 portas e 5 prateleiras internas. Fabricado em chapas de MDF de 2 centímetros, com puxador cava no próprio MDF, dobradiças com freios e acabamentos em meia esquadria, fitas de borda em todas as faces (Ver Det. M16) (Pág. 37)

Cadeira suprema presidente (Plaxmetal) cor preta com rodízios e pés cromados

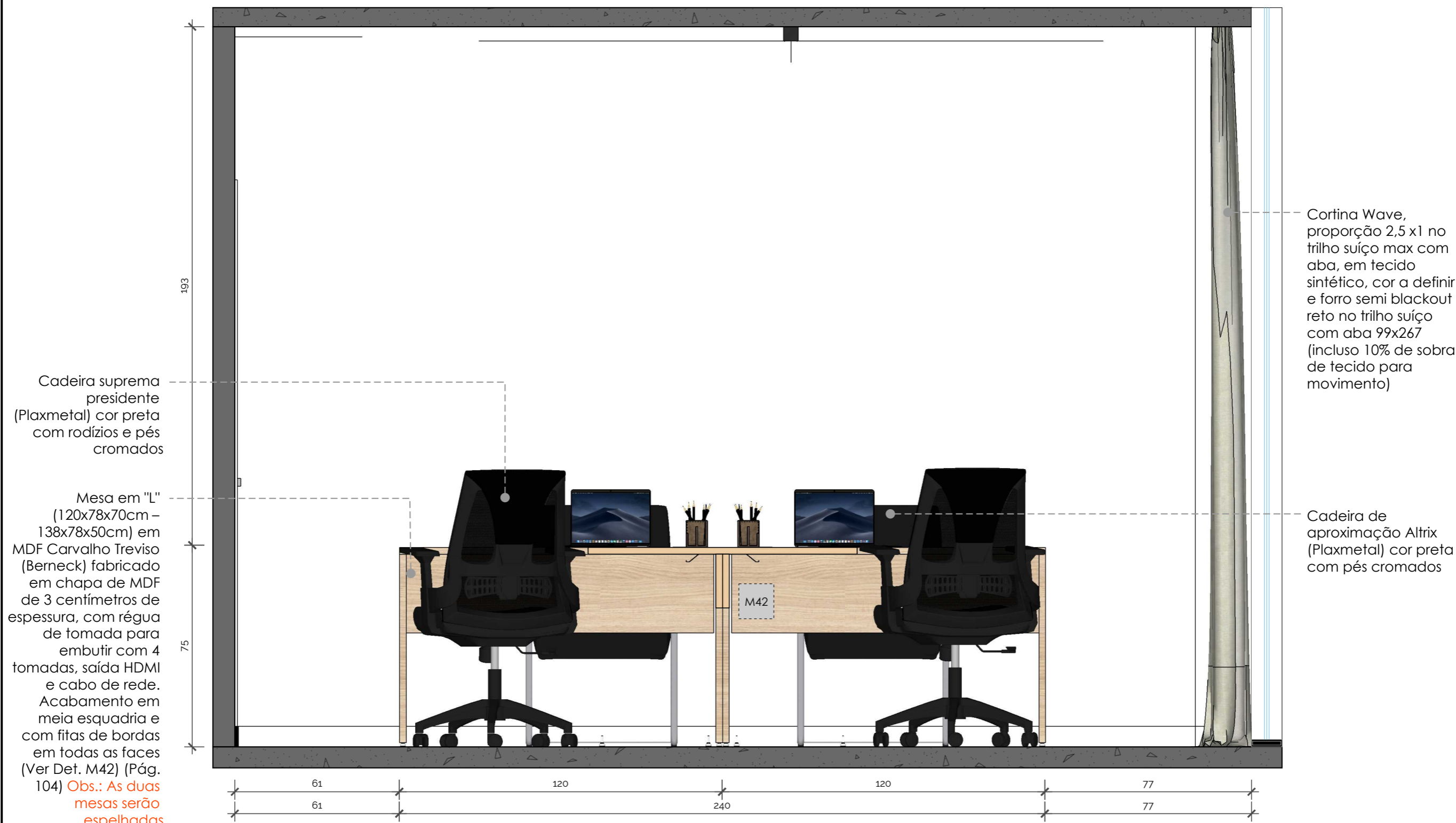
Armário baixo (200x75x47cm) em MDF Carvalho Treviso (Berneck) de 04 (quatro) portas com 1 prateleira interna e 1 nicho. Fabricado em chapas de MDF de 2 centímetros, com puxador cava no próprio MDF, dobradiças com freios e acabamentos em meia esquadria, fitas de borda em todas as faces (Ver Det. M43) (Pág. 105)

Cadeira de aproximação Altrix (Plaxmetal) cor preta com pés cromados

Mesa em "L" (120x78x70cm - 138x78x50cm) em MDF Carvalho Treviso (Berneck) fabricado em chapa de MDF de 3 centímetros de espessura, com régua de tomada para embutir com 4 tomadas, saída HDMI e cabo de rede. Acabamento em meia esquadria e com fitas de bordas em todas as faces (Ver Det. M42) (Pág. 104) **Obs.: As duas mesas serão espelhadas**



Vista C - Sala 03  
Esc.: 1/15



Vista D - Sala 03  
Esc.: 1/15